



Foru Sektore Publikoa /
Sector Público Foral

KONTU OROKORRA / CUENTA GENERAL

2016ko Ekitaldia / Ejercicio 2016

(17/06/27 Foru Gobernu Kontseilua)
Consejo de Gobierno Foral 27/06/17)

Arabako Foru Aldundia / Diputación Foral de Álava
Ogasun, Finantza eta Aurrekontu Saila / Departamento de Hacienda, Finanzas y Presupuestos

LABURPEN BATERATUA / RESUMEN CONSOLIDADO-

2016ko Kontu Orokorra / Arabako Foru Aldundia – Gizarte Ongizaterako Foru Erakundea – Gazteriaren Foru Erakundea – Arabako
 Cuenta General 2016 / Foru Suhiltzaileak / Diputación Foral de Álava – Instituto Foral de Bienestar Social – Instituto Foral de
 Juventud – Bomberos Forales de Álava

| | | LIQUIDACIÓN 2016 | LIQUIDACIÓN 2015 | % VAR. |
|---|----------|-----------------------|-----------------------|----------------|
| 16/12/31eko Emaizta Metatu / Resultado Acumulado a 31/12/16 | A | 514.276.232,20 | 487.473.982,37 | 5,50% |
| Kobraezinen Hornikuntza / Provisión de Fallidos | B | -257.385.896,31 | -255.698.537,95 | 0,66% |
| Finantza Desbideraketa / Desviación Positiva de Financiación | C | -7.717,54 | -60.462,36 | -87,24% |
| TEPEF Hornidura / Provisión FEPEL | D | -29.285.802,09 | -33.670.953,91 | -13,02% |
| DIRUZAINZAREN GERAKINAREN GUZTIRA / TOTAL REMANENTE DE TESORERIA (A+B+C+D) | E | 227.596.816,26 | 198.044.028,15 | 14,92% |
| Zerga Itundua-Doitzea / Ajuste Tributos concertados | F | -106.037.646,59 | -85.653.137,68 | 23,80% |
| DIRUZAINZAREN GERAKINAREN DOIKUNTZA / TOTAL REMANENTE DE TESORERIA AJUSTADO (E + F) | G | 121.559.169,67 | 112.390.890,47 | 8,16% |
| Gehitu beharrekoa, Guztira / Total a Incorporar | H | -18.325.991,35 | -748.413,13 | 2348,65% |
| Foru Planetik Gehitutakoa / Incorporación Plan Foral | | -18.325.991,35 | -748.413,13 | 2348,65% |
| Foru-Plan Saldoak Gehitzea / Saldos Plan Foral a Incorporar | I | -3.822.864,21 | -6.134.192,00 | -37,68% |
| Gaitutako Erreserbak, Guztira / Total Reservas habilitadas | J | -17.157.931,00 | -13.957.930,04 | 22,93% |
| Aurrekontuaren finantzaketa, diruzaintzako gerakinarekin / Financiación Presupuesto con Remanente de Tesoreria | | -17.157.931,00 | -13.957.930,04 | 22,93% |
| EMAITZA ERRESERBARIK GABE / TOTAL RESULTADO SIN RESERVA (G + H + I + J) | K | 82.252.383,11 | 91.550.355,30 | -10,16% |
| Beste Batzuetarako Erreserbak / Resto Reserva de Crédito | L | -82.249.379,04 | -91.550.355,30 | -10,16% |
| NAHI DEN MODUAN ERABILTZEKO DIRUZAINZAREN GERAKINA / TOTAL REMANENTE DE TESORERIA DE LIBRE DISPOSICIÓN (K + L) | M | 3.004,07 | 0,00 | |

Arabako Foru Aldundia / Diputación Foral de Álava
 Ogasun, Finantza eta Aurrekontu Saila / Departamento de Hacienda, Finanzas y Presupuestos

AURREKONTU EGONKORTASUNA EKS ALDERDIARI DAGOKIONEZ – BATERATUA

2016ko Kontu Orokorra /
Cuenta General 2016

ESTABILIDAD PRESUPUESTARIA – CRITERIO SEC - CONSOLIDADO

XEHETASUNA ARABAKO FORU SEKTORE PUBLIKOKO ERAKUNDEKA / DETALLE POR ENTIDADES DEL SECTOR PÚBLICO FORAL DE ÁLAVA

| | Diru Sarrera Ez- Finantzarioa / Ingreso No Financiero | Gastu Ez-Finantzarioa / Gasto No Financiero | Doiketak Erakundearenak Berarenak / Ajustes Propia Entidad | Doiketak Barne Eragiketengatik / Ajustes Por Operaciones Internas | Finantzaketarako Gaitasuna / Beharritza // Total Capacidad / Necesidad Financiación |
|---|---|--|---|--|--|
| <i>(milaka eurotan / miles euros)</i> | | | | | |
| Arabako Foru Aldundia / Diputación Foral de Álava | 2.219.781,34 | 2.135.445,76 | -53.047,71 | | 31.287,87 |
| Gizarte Ongizaterako Foru Erakundea / Instituto Foral de Bienestar Social | 182.310,38 | 181.322,80 | -1.585,21 | | -597,63 |
| Gazteriaren Foru Erakundea / Instituto Foral de Juventud | 5.684,74 | 5.692,24 | 10,30 | | 2,80 |
| Arabako Foru Suhiltzaileak / Bomberos Forales de Álava | 3.292,27 | 3.283,50 | -0,06 | | 8,71 |
| Araba Garapen Agentzia / Alava Agencia de Desarrollo | 9.805,62 | 2.952,79 | | | 6.852,83 |
| Arabako Kalkulu Gunea / Centro de Cálculo | 11.383,06 | 11.103,90 | | | 279,16 |
| Indesa 2010 | 19.705,60 | 16.003,73 | | | 3.701,87 |
| Aldalur Araba SL / Aldalur Araba S.L. | 8,55 | 1,81 | | | 6,74 |
| Arrabarri SA (Arabako Lanak SAUren menpekoa) / Arrabarri (dependiente de Arabako Lanak, SAU) | 150,40 | 194,51 | | | -44,11 |
| Arabako Lanak SAU (likidazioan) / Arabako Lanak SAU (en liquidación) | 899,63 | 660,67 | | | 238,97 |
| F.Buesa (likidazioan) / Fernando Buesa (en liquidación) | | 0,64 | | | -0,64 |
| Kirolaraba Fundazioa / Fundación Kirolaraba | 492,72 | 501,22 | | | -8,50 |
| Santa Maria Katedrala Fund./ Fundación Catedral Santa Maria | 1.951,46 | 2.386,77 | | | -435,30 |
| Artium Fundazioa / Fundación Artium | 3.430,32 | 3.633,54 | | | -203,22 |
| Añanako Gatz Harana Fundazioa / Fundación Valle Salado | 1.806,11 | 1.694,14 | | | 111,97 |
| Arabako Errioxako Urkidetza / Consorcio Aguas Rioja Alavesa | 2.673,08 | 1.982,03 | | | 691,05 |
| Lautada-Elgea Mendilerroko Urkidetza / Consorcio Aguas de la Llanada Sierra Elguea | 340,12 | 136,76 | | | 203,36 |
| Mendi-Haran Urkidetza / Consorcio de Aguas Mendi Haran | 157,66 | 117,07 | | | 40,59 |
| Iruña Oka Urkidetza / Consorcio Aguas Iruña de Oca | 294,61 | 288,81 | | | 5,79 |
| 2016ko ARABAKO FORU SEKTORE PUBLIKO BATERATUAREN, GUZTIRA TOTAL 2016 SECTOR PUBLICO CONSOLIDADO | 2.464.167,67 | 2.367.402,68 | -54.622,68 | | 42.142,31 |
| 2015eko ARABAKO FORU SEKTORE PUBLIKO BATERATUAREN, GUZTIRA TOTAL 2015 SECTOR PUBLICO CONSOLIDADO | 2.400.103,02 | 2.329.996,68 | -52.934,41 | | 17.171,93 |

Arabako Foru Aldundia / Diputación Foral de Alava

Ogasun, Finantza eta Aurrekontu Saila / Departamento de Hacienda, Finanzas y Presupuestos

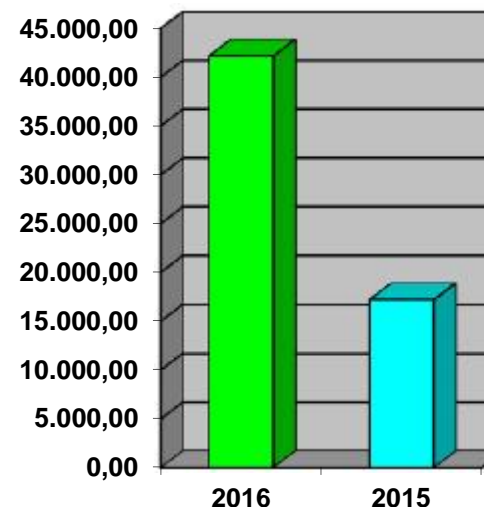
AURREKONTU EGONKORTASUNA EKS ALDERDIARI DAGOKIONEZ – BATERATUA / ESTABILIDAD PRESUPUESTARIA – CRITERIO SEC - **CONSOLIDADO**

2016ko Kontu Orokorra /
Cuenta General 2016

ARABAKO FORU SEKTORE PUBLIKO BATERATUAREN, GUZTIRA / TOTAL CONSOLIDADO SECTOR PÚBLICO DE ÁLAVA
Foru Administrazioa; Foru Erakundea Autonomak; Ez-Merkatuko Sozietate Publikoak; Foru Fundazioak; Patzuergoak
Administración Forá; Organismos Autónomos; Sociedades Públicas de No Mercado; Fundaciones Forales; Consorcios

| (milaka eurotan / miles euros) | LIQUIDACIÓN 2016 | LIQUIDACIÓN 2015 | Aldak. / % Var |
|---|---------------------|---------------------|-------------------|
| 1 Zuzeneko zergak / Impuestos directos | 949.950,17 | 934.712,09 | 1,63% |
| 2 Zeharkako zergak / Impuestos indirectos | 1.133.094,72 | 1.101.191,28 | 2,90% |
| 3 Tasa eta prezio publikoak / Tasas y precios públicos | 71.420,73 | 77.904,95 | -8,32% |
| 4 Transferentzia arruntak / Transferencias corrientes | 288.543,40 | 272.506,83 | 5,88% |
| 5 Ondare sarrerak / Ingresos patrimoniales | 840,25 | 1.068,73 | -21,38% |
| 6 Inbertsio errealeen besteranganatzea / Enajenación de inversiones reales | 6.664,07 | 76,42 | 8620,72% |
| 7 Kapital transferentzia eta subentzioak / Transferencias y subvenciones de capital | 13.654,33 | 12.642,72 | 8,00% |
| DIRU SARRERAK, GUZTIRA / TOTAL INGRESOS | 2.464.167,67 | 2.400.103,02 | 2,67% |
| 1 Langileri gastuak / Gastos de personal | 154.428,85 | 151.597,51 | 1,87% |
| 2 Ondasun arruntan eta zerbitzuen erosketak / Compra de bienes corrientes y servicios | 144.959,68 | 139.811,34 | 3,68% |
| 3 Finantza gastuak / Gastos financieros | 12.334,25 | 14.402,05 | -14,36% |
| 4 Transferentzia eta subentzio arruntak / Transferencias y subvenciones corrientes | 1.997.847,67 | 1.949.470,36 | 2,48% |
| 6 Inbertsio errealak / Inversiones reales | 34.791,45 | 37.464,83 | -7,14% |
| 7 Kapital transferentzia eta subentzioak / Transferencias y subvenciones de capital | 23.040,77 | 37.250,60 | -38,15% |
| GASTUAK, GUZTIRA / TOTAL GASTOS | 2.367.402,68 | 2.329.996,68 | 1,61% |
| DIRU SARREREN ETA GASTUEN ARTEKO ALDEA / DIFERENCIA INGRESOS - GASTOS | 96.764,99 | 70.106,34 | 38,03% |
| DOIKUNTZAK / AJUSTES | | | |
| Kapitulu 1diru sarrerak biltzearen doiketak / Ajuste por recaudación ingresos Capítulo 1 | -6.024,57 | -24.712,47 | 75,62% |
| Kapitulu 2 diru sarrerak biltzearen doiketak / Ajuste por recaudación ingresos Capítulo 2 | -51.262,00 | -33.608,87 | -52,53% |
| Kapitulu 3diru sarrerak biltzearen doiketak / Ajuste por recaudación ingresos Capítulo 3 | -7.885,82 | -5.568,14 | -41,62% |
| Finantza trukaketaren eragiketak / Operaciones de permuta financiera (SWAPS) | 1.914,47 | 2.150,41 | -10,97% |
| Kapital ekarpenak / Aportaciones de Capital | -16.024,45 | -11.642,73 | -37,63% |
| Finantza-errentamendua / Arrendamiento Financiero | 159,32 | 152,89 | 4,21% |
| Diruzaintzako geldikinaz finantzatzeko gauzatzea / Ejecución financiada con Remanente | 24.500,38 | 20.294,50 | 20,72% |
| DOIKUNTZAK, GUZTIRA / TOTAL AJUSTES | -54.622,68 | -52.934,41 | -3,19% |
| FINANTZAKETARAKO GAITASUNA / CAPACIDAD FINANCIACIÓN | 42.142,31 | 17.171,93 | 145,41% |
| BPG(eurokoak, milaka). 2010eko oinarria EKS 2010 *** / P.I.B. (en miles de euros) Base 2010 SEC 2010 *** | 11.706,34 | 11.309,64 | 3,51% |
| % GUZTIRA / BPG / % TOTAL / P.I.B. | 0,36% | 0,15% | |

Finantzaketaren Ahalmena/
Capacidad de Financiación



***17/05/24 Aurrerapena BPGDa / P.I.B. Avance a 24/05/17

Arabako Foru Aldundia / Diputación Foral de Álava
Ogasun, Finantza eta Aurrekontu Saila / Departamento de Hacienda, Finanzas y Presupuestos

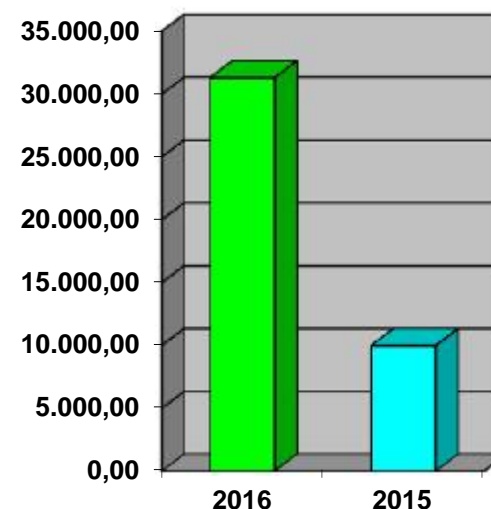
AURREKONTU EGONKORTASUNA EKS ALDERDIARI DAGOKIONEZ ESTABILIDAD PRESUPUESTARIA – CRITERIO SEC -

2016ko Kontu Orokorra /
Cuenta General 2016

ARABAKO FORU ALDUNDIA /
DIPUTACIÓN FORAL DE ÁLAVA

| (milaka eurotan / miles euros) | LIQUIDACIÓN 2016 | LIQUIDACIÓN 2015 | Aldak. / % Var |
|---|---------------------|---------------------|-------------------|
| 1 Zuzeneko zergak / Impuestos directos | 949.950,17 | 934.712,09 | 1,63% |
| 2 Zeharkako zergak / Impuestos indirectos | 1.133.094,72 | 1.101.191,28 | 2,90% |
| 3 Tasa eta prezio publikoak / Tasas y precios públicos | 22.471,92 | 28.339,97 | -20,71% |
| 4 Transferentzia arruntak / Transferencias corrientes | 100.218,32 | 98.336,52 | 1,91% |
| 5 Ondare sarrerak / Ingresos patrimoniales | 743,68 | 1.015,44 | -26,76% |
| 6 Inbertsio errealeen besterenganatzea / Enajenación de inversiones reales | 6.664,07 | 75,62 | 8712,98% |
| 7 Kapital transferentzia eta subentzioak / Transferencias y subvenciones de capital | 6.638,46 | 3.287,55 | 101,93% |
| DIRU SARRERAK, GUZTIRA / TOTAL INGRESOS | 2.219.781,34 | 2.166.958,47 | 2,44% |
| 1 Langileri gastuak / Gastos de personal | 60.307,51 | 60.041,63 | 0,44% |
| 2 Ondasun arruntan eta zerbitzuen erosketak / Compra de bienes corrientes y servicios | 48.070,67 | 46.807,56 | 2,70% |
| 3 Finantza gastuak / Gastos financieros | 11.508,92 | 13.195,55 | -12,78% |
| 4 Transferentzia eta subentzio arruntak / Transferencias y subvenciones corrientes | 1.960.922,38 | 1.915.061,32 | 2,39% |
| 6 Inbertsio errealak / Inversiones reales | 31.845,40 | 28.574,94 | 11,45% |
| 7 Kapital transferentzia eta subentzioak / Transferencias y subvenciones de capital | 22.790,89 | 37.179,12 | -38,70% |
| GASTUAK, GUZTIRA / TOTAL GASTOS | 2.135.445,76 | 2.100.860,12 | 1,65% |
| DIRU SARREREN ETA GASTUEN ARTEKO ALDEA / DIFERENCIA INGRESOS - GASTOS | 84.335,58 | 66.098,35 | 27,59% |
| DOIKUNTZAK / AJUSTES | | | |
| Kapitulu 1diru sarrerak biltzearen doiketak / Ajuste por recaudación ingresos Capítulo 1 | -6.024,57 | -24.712,47 | 75,62% |
| Kapitulu 2 diru sarrerak biltzearen doiketak / Ajuste por recaudación ingresos Capítulo 2 | -51.262,00 | -33.608,87 | -52,53% |
| Kapitulu 3diru sarrerak biltzearen doiketak / Ajuste por recaudación ingresos Capítulo 3 | -6.310,85 | -8.756,94 | 27,93% |
| Finantza trukaketaren eragiketak / Operaciones de permuta financiera (SWAPS) | 1.914,47 | 2.150,41 | -10,97% |
| Kapital ekarpenak / Aportaciones de Capital | -16.024,45 | -11.642,73 | -37,63% |
| Finantza-errentamendua / Arrendamiento Financiero | 159,32 | 152,89 | 4,21% |
| Diruzaintzako geldikinaz finantzatzutako gauzatzea / Ejecución financiada con Remanente | 24.500,38 | 20.294,50 | 20,72% |
| DOIKUNTZAK, GUZTIRA / TOTAL AJUSTES | -53.047,71 | -56.123,21 | 5,48% |
| FINANTZAKETARAKO GAITASUNA / CAPACIDAD FINANCIACIÓN | 31.287,87 | 9.975,14 | 213,66% |
| BPG(eurokoak, milaka). 2010eko oinarria EKS 2010 *** / P.I.B. (en miles de euros) Base 2010 SEC 2010 *** | 11.706,34 | 11.309,64 | 3,51% |
| % GUZTIRA / BPG / % TOTAL / P.I.B. | 0,27% | 0,09% | |

Finantzaketaren Ahalmena/
Capacidad de Financiación



***17/05/24 Aurrerapena BPGDa / P.I.B. Avance a 24/05/17

Arabako Foru Aldundia / Diputación Foral de Álava
Ogasun, Finantza eta Aurrekontu Saila / Departamento de Hacienda, Finanzas y Presupuestos

AURREKONTU EGONKORTASUNA EKS ALDERDIARI DAGOKIONEZ ESTABILIDAD PRESUPUESTARIA – CRITERIO SEC -

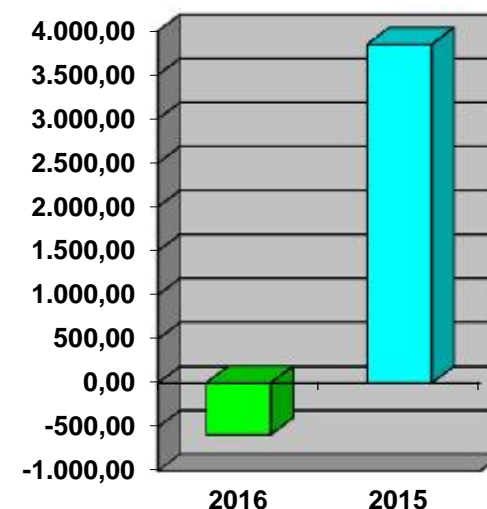
2016ko Kontu Orokorra /
Cuenta General 2016

FORU ERAKUNDEA AUTONOMAK / ORGANISMOS AUTÓNOMOS

Gizarte Ongizaterako Foru Erakundea – Gazteriaren Foru Erakundea / Arabako Foru Suhiltzaileak
Instituto Foral de Bienestar Social – Instituto Foral de Juventud – Bomeros Forales de Álava

| (milaka eurotan / miles euros) | LIQUIDACIÓN 2016 (1) | LIQUIDACIÓN 2015 | Aldak. / % Var |
|---|-------------------------|---------------------|-------------------|
| 3 Tasa eta prezio publikoak / Tasas y precios públicos | 25.806,42 | 23.352,01 | 10,51% |
| 4 Transferentzia arruntak / Transferencias corrientes | 164.805,32 | 156.646,57 | 5,21% |
| 5 Ondare sarrerak / Ingresos patrimoniales | | 0,37 | -100,00% |
| 6 Inbertsio errealeen besteranganatzea / Enajenación de inversiones reales | | 0,80 | -100,00% |
| 7 Kapital transferentzia eta subentzioak / Transferencias y subvenciones de capital | 675,64 | 585,91 | 15,32% |
| DIRU SARRERAK, GUZTIRA / TOTAL INGRESOS | 191.287,39 | 180.585,66 | 5,93% |
| 1 Langileri gastuak / Gastos de personal | 72.427,49 | 67.667,83 | 7,03% |
| 2 Ondasun arruntan eta zerbitzuen erosketak / Compra de bienes corrientes y servicios | 80.740,96 | 77.505,35 | 4,17% |
| 3 Finantza gastuak / Gastos financieros | 0,15 | | |
| 4 Transferentzia eta subentzio arruntak / Transferencias y subvenciones corrientes | 36.442,31 | 34.084,14 | 6,92% |
| 6 Inbertsio errealak / Inversiones reales | 437,75 | 597,47 | -26,73% |
| 7 Kapital transferentzia eta subentzioak / Transferencias y subvenciones de capital | 249,88 | 71,48 | 249,57% |
| GASTUAK, GUZTIRA / TOTAL GASTOS | 190.298,54 | 179.926,27 | 5,76% |
| DIRU SARREREN ETA GASTUEN ARTEKO ALDEA / DIFERENCIA INGRESOS - GASTOS | 988,85 | 659,40 | 49,96% |
| DOIKUNTZAK / AJUSTES | | | |
| Kapitulu 3diru sarrerak biltzearen doiketak / Ajuste por recaudación ingresos Capítulo 3 | -1.574,97 | 3.188,80 | -149,39% |
| DOIKUNTZAK, GUZTIRA / TOTAL AJUSTES | -1.574,97 | 3.188,80 | -149,39% |
| FINANTZAKETARAKO GAITASUNA / BEHARRIZANA / CAPACIDAD / NECESIDAD FINANCIACIÓN | -586,12 | 3.848,19 | -115,23% |
| BPG(eurokoak, milaka). 2010eko oinarria EKS 2010 *** / P.I.B. (en miles de euros) Base 2010 SEC 2010 *** | 11.706,34 | 11.309,64 | 3,51% |
| % GUZTIRA / BPG / % TOTAL / P.I.B. | -0,01% | 0,03% | |

Finantzaketaren Ahalmena / Beharra /
Capacidad / Necesidad de Financiación



(1) 2016an Foru Erakundeak Arabako Foru-Suhiltzaileak sartzen ditu /
En 2016 se incluye el Organismo Autónomo: Bomberos Forales de Álava

***17/05/24 Aurrerapena BPGDa / P.I.B. Avance a 24/05/17

Arabako Foru Aldundia / Diputación Foral de Álava
Ogasun, Finantza eta Aurrekontu Saila / Departamento de Hacienda, Finanzas y Presupuestos

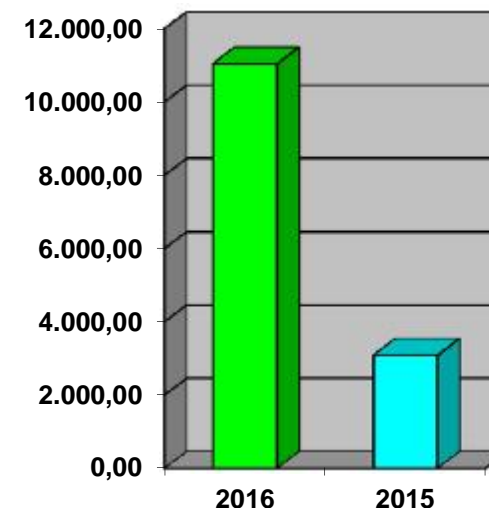
EZ-MERKATUKO FORU SOZIETATE PUBLIKOAK / SOCIEDADES PÚBLICAS DE NO MERCADO

Araba Garapen Agentzia, Arabako Kalkulu gunea, Indesa 2010; Aldalur Araba; Arabarri (A.Lanak-en menpekoa); Arabako Lanak (likidazioan), eta Fernando Buesa Arena (likidazioan) /

Álava Agencia de Desarrollo, Centro de Cálculo de Álava, Indesa 2010; Aldalur Araba, Arabarri (dependiente de A.Lanak), Arabako Lanak (en liquidación) y Fernando Buesa Arena (en liquidación)

| (milaka eurotan / miles euros) | LIQUIDACIÓN 2016 | LIQUIDACIÓN 2015 | Aldak. / % Var |
|--|---------------------|---------------------|-------------------|
| 3 Negozio kopuruen zenbateko garbia / Importe neto de cifra negocios | 16.210,02 | 16.686,53 | -2,86% |
| 3 Diru sarrera gehigarriak eta ohiko kudeaketak eragindako bestelako diru sarrerak. / Ingresos accesorios y otros ingresos de la gestión corriente | 1.542,99 | 4.411,35 | -65,02% |
| 4 Dirulaguntzak eta transferentzia arruntak / Subvenciones y transferencias corrientes | 3.312,35 | | |
| 5 Finantzetako diru sarrerak (interesak) / Ingresos financieros por intereses | 96,03 | 49,59 | 93,65% |
| 3 Ez-ohiko sarrerak / Ingresos excepcionales | | | |
| 4 Ondare ekarpenak / Aportaciones patrimoniales | 16.054,45 | 11.562,73 | 38,85% |
| 7 Jaso beharreko kapital dirulaguntzak / Subvenciones de capital a recibir | 4.737,00 | 7.132,18 | -33,58% |
| DIRU SARRERAK, GUZTIRA / TOTAL INGRESOS | 41.952,86 | 39.842,38 | 5,30% |
| 2 Hornikuntzak / Aprovisionamientos | 6.084,21 | 1.686,18 | 260,83% |
| 1 Langile gastuak / Gastos de personal | 19.233,50 | 19.585,52 | -1,80% |
| 2 Ustiapeneko bestelako gastuak / Otros gastos de explotación | 4.303,25 | 9.434,34 | -54,39% |
| 3 Finantza gastuak eta parekatuak / Gastos financieros y asimilados | 823,47 | 1.205,77 | -31,71% |
| 2 Ez-ohiko gastuak / Gastos excepcionales | | | |
| 6 Ibilgetu materialen, ibilgetu ukiezin eta higiezin inbertsioetako aldaketak; izakinetakoak / Variaciones del Inmovilizado material e intangible; de inversiones inmobiliarias; de existencias | 360,07 | 6.351,88 | -94,33% |
| 2 Bukatuta eta fabrikazio aldiaren dauden Galera eta Irabazien kontuko produktuen izakinen aldakuntza / Variación de existencias de productos terminados y en curso de fabricación de la cuenta de PyG | 113,54 | -1.501,85 | 107,56% |
| 4 Laguntzak, transferentziak eta emandako dirulaguntzak / Ayudas, transferencias y subvenciones concedidas | | | |
| GASTUAK, GUZTIRA / TOTAL GASTOS | 30.918,04 | 36.761,85 | -15,90% |
| FINANTZAKETARAKO GAITASUNA / CAPACIDAD FINANCIACIÓN | 11.034,82 | 3.080,53 | 258,21% |
| BPG(eurokoak, milaka). 2010eko oinarria EKS 2010 *** / P.I.B. (en miles de euros) Base 2010 SEC 2010 *** | 11.706,34 | 11.309,64 | 3,51% |
| % GUZTIRA / BPG / % TOTAL / P.I.B. | 0,09% | 0,03% | |

Finantzetaren Ahalmena/
Capacidad de Financiación



***17/05/24 Aurrerapena BPGDa /
P.I.B. Avance a 24/05/17

AURREKONTU EGONKORTASUNA EKS ALDERDIARI DAGOKIONEZ ESTABILIDAD PRESUPUESTARIA – CRITERIO SEC -

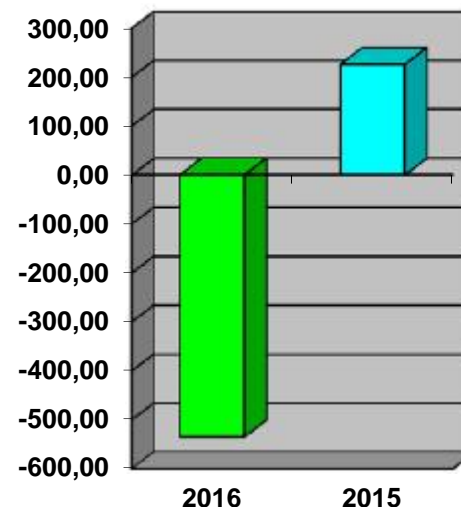
2016ko Kontu Orokorra /
Cuenta General 2016

FORU FUNDAZIOAK / FUNDACIONES FORALES

Artium Fundazioa; Kirolaraba Fundazioa; Santa Maria Katedrala Fundazioa; Añanako Gatz Harana Fundazioa
Fundación Artium; Fundación Kirolaraba; Fundación Catedral Santa María; Fundación Valle Salado de Añana

| (milaka eurotan / miles euros) | LIQUIDACIÓN 2016 | LIQUIDACIÓN 2015 | Aldak. / % Var |
|--|---------------------|---------------------|-------------------|
| 3 Negozio kopuruen zenbateko garbia / Importe neto de cifra negocios | 2.186,56 | 2.116,08 | 3,33% |
| 3 Diru sarrera gehigarriak eta ohiko kudeaketak eragindako bestelako diru sarrerak. / Ingresos accesorios y otros ingresos de la gestión corriente | 86,94 | 221,71 | -60,79% |
| 4 Dirulaguntzak eta transferentzia arruntak / Subvenciones y transferencias corrientes | 4.133,73 | 3.995,99 | 3,45% |
| 5 Finantzetako diru sarrerak (interesak) / Ingresos financieros por intereses | | 0,53 | -100,00% |
| 3 Ez-ohiko sarrerak / Ingresos excepcionales | | 4,14 | -100,00% |
| 4 Ondare ekarpenak / Aportaciones patrimoniales | | | |
| 7 Jaso beharreko kapital dirulaguntzak / Subvenciones de capital a recibir | 1.273,38 | 1.517,96 | -16,11% |
| DIRU SARRERAK, GUZTIRA / TOTAL INGRESOS | 7.680,61 | 7.856,42 | -2,24% |
| 2 Hornikuntzak / Aprovisionamientos | 274,39 | 206,93 | 32,60% |
| 1 Langile gastuak / Gastos de personal | 1.671,01 | 1.615,63 | 3,43% |
| 2 Ustiapeneko bestelako gastuak / Otros gastos de explotación | 4.023,71 | 4.214,34 | -4,52% |
| 3 Finantza gastuak eta parekatuak / Gastos financieros y asimilados | 0,87 | 0,40 | 118,17% |
| 2 Ez-ohiko gastuak / Gastos excepcionales | | | |
| 6 Ibilgetu materialen, ibilgetu ukiezin eta higiezin inbertsioetako aldaketak; izakinetakoak / Variaciones del Inmovilizado material e intangible; de inversiones inmobiliarias; de existencias | 1.777,32 | 1.295,34 | 37,21% |
| 2 Bukatuta eta fabrikazio aldian dauden Galera eta Irabazien kontuko produktuen izakinen aldakuntza / Variación de existencias de productos terminados y en curso de fabricación de la cuenta de PvG | 4,69 | -25,75 | 118,19% |
| 4 Laguntzak, transferentziak eta emandako dirulaguntzak / Ayudas, transferencias y subvenciones concedidas | 463,68 | 323,69 | 43,25% |
| GASTUAK, GUZTIRA / TOTAL GASTOS | 8.215,67 | 7.630,58 | 7,67% |
| FINANTZAKETARAKO GAITASUNA / BEHARRIZANA / CAPACIDAD / NECESIDAD FINANCIACIÓN | -535,05 | 225,84 | -336,92% |
| BPG(eurokoak, milaka). 2010eko oinarria EKS 2010 *** / P.I.B. (en miles de euros) Base 2010 SEC 2010 *** | 11.706,34 | 11.309,64 | 3,51% |
| % GUZTIRA / BPG / % TOTAL / P.I.B. | 0,00% | 0,00% | |

Finantzetaren Ahalmena / Beharra /
Capacidad / Necesidad de Financiación



***17/05/24 Aurrerapena BPGDa / P.I.B. Avance a 24/05/17

Arabako Foru Aldundia / Diputación Foral de Álava
Ogasun, Finantza eta Aurrekontu Saila / Departamento de Hacienda, Finanzas y Presupuestos

AURREKONTU EGONKORTASUNA EKS ALDERDIARI DAGOKIONEZ ESTABILIDAD PRESUPUESTARIA – CRITERIO SEC -

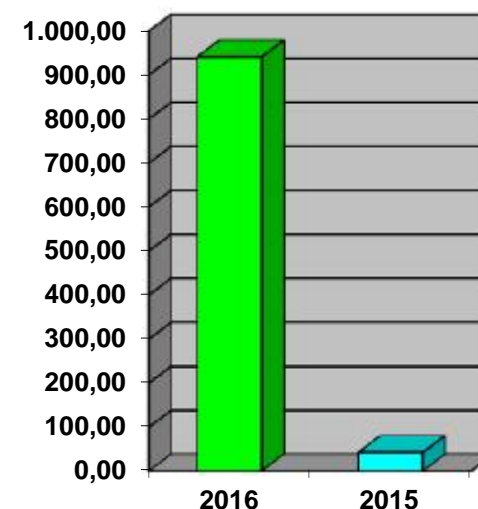
2016ko Kontu Orokorra /
Cuenta General 2016

PATZUERGOAK / CONSORCIOS

Arabako Errioxako Urkidetza; Lautada-Elgea Mendilerroko Urkidetza; Mendi-Haran Urkidetza; Iruña Oka Urkidetza
Consortio Aguas Rioja Alavesa; Consortio Aguas de la Llanada Sierra Elgea, Consortio de Aguas Mendi Haran; Consortio Aguas Iruña de Oca

| (milaka eurotan / miles euros) | LIQUIDACIÓN 2016 | LIQUIDACIÓN 2015 (1) | Aldak. / % Var |
|---|---------------------|-------------------------|-------------------|
| 3 Tasa eta prezio publikoak / Tasas y precios públicos | 3.115,87 | 2.773,16 | 12,36% |
| 4 Transferentzia arruntak / Transferencias corrientes | 19,22 | 1.965,02 | -99,02% |
| 5 Ondare sarrerak / Ingresos patrimoniales | 0,53 | 2,79 | -80,87% |
| 6 Inbertsio errealen besteranganatzea / Enajenación de inversiones reales | | | |
| 7 Kapital transferentzia eta subentzioak / Transferencias y subvenciones de capital | 329,84 | 119,12 | 176,90% |
| DIRU SARRERAK, GUZTIRA / TOTAL INGRESOS | 3.465,46 | 4.860,09 | -28,70% |
| 1 Langileri gastuak / Gastos de personal | 789,35 | 2.686,89 | -70,62% |
| 2 Ondasun arruntan eta zerbitzuen erosketak / Compra de bienes corrientes y servicios | 1.344,25 | 1.484,24 | -9,43% |
| 3 Finantza gastuak / Gastos financieros | 0,85 | 0,32 | 162,86% |
| 4 Transferentzia eta subentzio arruntak / Transferencias y subvenciones corrientes | 19,30 | 1,21 | 1497,45% |
| 6 Inbertsio errealak / Inversiones reales | 370,92 | 645,20 | -42,51% |
| 7 Kapital transferentzia eta subentzioak / Transferencias y subvenciones de capital | | | |
| GASTUAK, GUZTIRA / TOTAL GASTOS | 2.524,67 | 4.817,86 | -47,60% |
| DIRU SARREREN ETA GASTUEN ARTEKO ALDEA / DIFERENCIA INGRESOS - GASTOS | 940,79 | 42,22 | 2128,28% |
| DOIKUNTZAK / AJUSTES | | | |
| Kapitulu 3diru sarrerak biltzearen doiketak / Ajuste por recaudación ingresos Capítulo 3 | | | |
| DOIKUNTZAK, GUZTIRA / TOTAL AJUSTES | | | |
| FINANTZAKETARAKO GAITASUNA / CAPACIDAD FINANCIACIÓN | 940,79 | 42,22 | 2128,28% |
| BPG(eurokoak, milaka). 2010eko oinarria EKS 2010 *** / P.I.B. (en miles de euros) Base 2010 SEC 2010 *** | 11.706,34 | 11.309,64 | 3,51% |
| % GUZTIRA / BPG / % TOTAL / P.I.B. | 0,01% | 0,00% | |

Finantzaketaren Ahalmena/
Capacidad de Financiación



(1) - Aiarako SPISZ Partzuergoa barne- 2016an Arabako Foru Suhiltzaileak Erakunde
Autonomoan sartzen da / Incluido el Consortio SPSIS de Ayala- En 2016 se incluye en
el OAAA Bomberos Forales de Álava

***17/05/24 Aurrerapena BPGDa / P.I.B. Avance a 24/05/17

Arabako Foru Aldundia / Diputación Foral de Álava

Ogasun, Finantza eta Aurrekontu Saila / Departamento de Hacienda, Finanzas y Presupuestos

GASTU ARAUA BIDERATZEA / MUGA INSTRUMENTACIÓN REGLA DE GASTO - LIMITE

XEHETASUNA ARABAKO FORU SEKTORE PUBLIKOKO ERAKUNDEKA / DETALLE POR ENTIDADES DEL SECTOR PÚBLICO FORAL DE ÁLAVA

| | Gastu konputagarria, 2015eko likidazioa / Gasto Computable Liquidación 2015 | Erreferentziako tasa (2016rako % 1,8) / Tasa de Referencia (Para 2016: 1,8%) | Gehitzea / Gutxitzea / Aumento / Disminución | Gastu arauaren muga / Límite Regla de Gasto (1) | Gastu konputagarria, 2016ko ekitaldia / Gasto Computable ejercicio 2016 (2) | Ezberdina / Diferencia (1) - (2) |
|---|---|--|--|---|---|----------------------------------|
| <i>(milaka eurotan / miles euros)</i> | | | | | | |
| Arabako Foru Aldundia / Diputación Foral de Álava | 158.682,08 | 161.538,36 | | 161.538,36 | 158.836,11 | 2.702,25 |
| Gizarte Ongizaterako Foru Erakundea / Instituto Foral de Bienestar Social | 155.394,79 | 158.191,90 | | 158.191,90 | 161.516,74 | -3.324,85 |
| Gazteriaren Foru Erakundea / Instituto Foral de Juventud | 5.568,13 | 5.668,35 | | 5.668,35 | 5.458,41 | 209,95 |
| Arabako Foru Suhiltzaileak / Bomberos Forales de Álava | | | | | 3.283,35 | -3.283,35 |
| Araba Garapen Agentzia / Alava Agencia de Desarrollo | 7.672,25 | 7.810,35 | | 7.810,35 | 2.188,31 | 5.622,05 |
| Arabako Kalkulu Gunea / Centro de Cálculo | 11.054,45 | 11.253,43 | | 11.253,43 | 11.103,90 | 149,52 |
| Indesa 2010 | 15.806,96 | 16.091,49 | | 16.091,49 | 15.959,67 | 131,82 |
| Aldalur Araba SL / Aldalur Araba S.L. | 4,76 | 4,85 | | 4,85 | 1,78 | 3,07 |
| Arabarri SA (Arabako Lanak SAUren menpekoa) / Arabarri (dependiente de Arabako Lanak, SAU) | 8,63 | 8,78 | | 8,78 | 183,63 | -174,85 |
| Arabako Lanak SAU (likidazioan) / Arabako Lanak SAU (en liquidación) | 1.005,07 | 1.023,16 | | 1.023,16 | 656,65 | 366,52 |
| F.Buesa (likidazioan) / Fernando Buesa (en liquidación) | 3,95 | 4,02 | | 4,02 | 0,64 | 3,38 |
| Kirolaraba Fundazioa / Fundación Kirolaraba | 489,84 | 498,66 | | 498,66 | 501,22 | -2,56 |
| Santa Maria Katedrala Fund./ Fundación Catedral Santa Maria | 1.750,21 | 1.781,72 | | 1.781,72 | 2.386,77 | -605,05 |
| Artium Fundazioa / Fundación Artium | 3.628,51 | 3.693,82 | | 3.693,82 | 3.632,67 | 61,15 |
| Añanako Gatz Harana Fundazioa / Fundación Valle Salado | 1.761,62 | 1.793,33 | | 1.793,33 | 1.694,14 | 99,19 |
| Aiarako Prebentzio, Su Itzaltze eta Salbamendu Partzuergoa / Consorcio Prevención Extinción y Salvamento de Ayala | 1.967,80 | 2.003,22 | | 2.003,22 | | 2.003,22 |
| Arabako Errioxako Urkidetza / Consorcio Aguas Rioja Alavesa | 2.302,22 | 2.343,66 | | 2.343,66 | 1.981,84 | 361,82 |
| Lautada-Elgea Mendilerroko Urkidetza / Consorcio Aguas de la Llanada Sierra Elguea | 146,59 | 149,23 | | 149,23 | 136,76 | 12,47 |
| Mendi Haran Urkidetza / Consorcio Aguas Mendi Haran | 123,89 | 126,12 | | 126,12 | 117,02 | 9,10 |
| Oka Iruña Urkidetza / Consorcio Aguas Iruña de Oca | 277,04 | 282,02 | | 282,02 | 288,20 | -6,17 |
| GASTU KONPUTAGARRIA, GUZTIRA / TOTAL GASTO COMPUTABLE | 367.648,80 | 374.266,48 | | 374.266,48 | 369.927,80 | 4.338,68 |
| 2016ko Gastu Konputagarriaren eta mugaren arteko aldea / Diferencia Límite con Gasto Computable para 2016 | | | | | 4.338,68 | |

(Tasa de referencia para 2016 1,80% aprobado en Acuerdo del Consejo de Ministros del 15/07/15)

(Erreferentzia-tasa, 2016. urterako, %1,80koa, Espainiako Ministroen Kontseiluaren 2015/07/15 Erabakiaren ondorioz)

Arabako Foru Aldundia / Diputación Foral de Álava

Ogasun, Finantza eta Aurrekontu Saila / Departamento de Hacienda, Finanzas y Presupuestos

GASTU ARAUA BATERATIA BIDERATZEA / INSTRUMENTACIÓN REGLA DE GASTO CONSOLIDADA

2016ko Kontu Orokorra /
Cuenta General 2016

ARABAKO FORU SEKTORE PUBLIKO BATERATUAREN, GUZTIRA / TOTAL CONSOLIDADO SECTOR PÚBLICO DE ÁLAVA

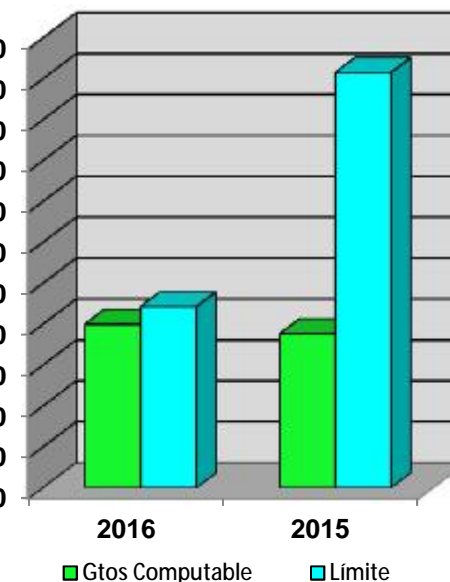
Foru Administrazioa; Foru Erakundea Autonomak; Ez-Merkatuko Sozietate Publikoak; Foru Fundazioak; Patzuergoak
Administración Foral; Organismos Autónomos; Sociedades Públicas de No Mercado; Fundaciones Forales; Consorcios

| (milaka eurotan / miles de euros) | 2016 | 2015 | % Aldak / % Variac. Liq. 2016 / 2015 |
|--|--------------------------|--------------------------|--------------------------------------|
| GASTU KONPUTAGARRIA / GASTO COMPUTABLE | Likidazioa / Liquidación | Likidazioa / Liquidación | |
| Guztira / Total | 369.927,80 | 367.648,80 | 0,62% |
| Límite de gasto | 374.266,48 | 431.548,36 | |

Gastu Konputagarria /
Gasto Computable

| Finantzetakoak ez diren diru xedapenak EKS / Empleos no financieros SEC | Liquidación | Liquidación | % Aldak / % Variac. |
|--|----------------------|----------------------|---------------------|
| (+) Kapituluak gastuetako 7tarako 1 / Capítulos 1 a 7 Gastos | 2.367.402,68 | 2.329.996,68 | 1,61% |
| (-) Interesak / Intereses | -12.334,25 | -14.262,55 | -13,52% |
| (-) Lur-salmenta eta inbertsio errealak / Venta Terrenos e inversiones reales | -6.483,68 | -75,62 | 8474,43% |
| (+) Kapital ekarpenak / Aportaciones de Capital | 16.024,45 | 11.642,73 | 37,63% |
| (-) Finantza errentamendua / Arrendamiento Financiero | -159,32 | -152,89 | 4,21% |
| (-) Beste Doikuntza batzuk / Otros ajustes (Plan Foral-Fdo.Extrordi.Obras menores y R.Vecinales) | -3.216,53 | -17.514,25 | -81,63% |
| Finantzetakoak ez diren diru xedapenak EKS / Empleos no financieros SEC | 2.361.233,35 | 2.309.634,11 | 2,23% |
| Doikuntzak (EKS) / Ajustes SEC | -1.991.305,55 | -1.941.985,31 | 2,54% |
| (-) Ordainketak transferentzien (eta barruko bestelako eragiketen) bidez toki korporazioa osatzen duten beste erakunde batzuei / Pagos por transferencias (y otras operaciones internas) a otras entidades que integran la Corporación Local | -185.819,87 | -177.084,55 | 4,93% |
| (-) Europar Batasunaren edo bestelako administrazio publikoen berariazko funtsen bidez finantzatutako gastua / Gastos Financiados con fondos finalistas (UE y/o A.P.) | -23.067,94 | -19.509,23 | 18,24% |
| (-) Finantzaketa sistemen funtsen bidezko transferentziak / Tfcias. fondos sistemas financiación | -1.782.417,74 | -1.745.391,52 | 2,12% |
| GASTU KONPUTAGARRIA, GUZTIRA / TOTAL GASTO COMPUTABLE | 369.927,80 | 367.648,80 | 0,62% |

440.000,00
430.000,00
420.000,00
410.000,00
400.000,00
390.000,00
380.000,00
370.000,00
360.000,00
350.000,00
340.000,00
330.000,00



Arabako Foru Aldundia / Diputación Foral de Álava

Ogasun, Finantza eta Aurrekontu Saila / Departamento de Hacienda, Finanzas y Presupuestos

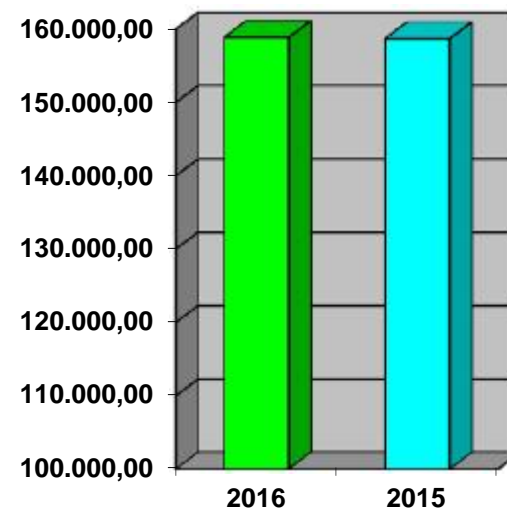
GASTU ARAUA BIDERATZEA / INSTRUMENTACIÓN REGLA DE GASTO

2016ko Kontu Orokorra /
Cuenta General 2016

ARABAKO FORU ALDUNDIA / DIPUTACIÓN FORAL DE ÁLAVA

| (milaka eurotan / miles de euros) | 2016 | 2015 | % Aldak / % Variac. |
|--|-----------------------------|-----------------------------|------------------------|
| GASTU KONPUTAGARRIA / GASTO COMPUTABLE | Likidazioa / Liquidación | Likidazioa / Liquidación | Liq. 2016 / 2015 |
| Guztira / Total | 158.836,11 | 158.682,08 | 0,10% |
| Límite de gasto para 2016: 161.538,36 | | | |

Gastu Konputagarria /
Gasto Computable



| Finantzetakoak ez diren diru xedapenak EKS / Empleos no financieros SEC | Liquidación | Liquidación | % Aldak / % Variac. |
|--|----------------------|----------------------|------------------------|
| (+) Kapituluak gastuetako 7tarako 1 / Capítulos 1 a 7 Gastos | 2.135.445,76 | 2.100.860,12 | 1,65% |
| (-) Interesak / Intereses | -11.508,92 | -13.056,05 | -11,85% |
| (-) Lur-salmenta eta inbertsio errealak / Venta Terrenos e inversiones reales | -6.483,68 | -75,62 | 8474,43% |
| (+) Kapital ekarpenak / Aportaciones de Capital | 16.024,45 | 11.642,73 | 37,63% |
| (-) Finantza errentamendua / Arrendamiento Financiero | -159,32 | -152,89 | 4,21% |
| (-) Beste Doikuntza batzuk / Otros ajustes (Plan Foral-Fdo.Extrordi.Obras menores y R.Vecinales) | -3.216,53 | -17.514,25 | -81,63% |
| Finantzetakoak ez diren diru xedapenak EKS / Empleos no financieros SEC | 2.130.101,77 | 2.081.704,04 | 2,32% |
| Doikuntzak (EKS) / Ajustes SEC | -1.971.265,66 | -1.923.021,96 | 2,51% |
| (-) Ordainketak transferentzien (eta barruko bestelako eragiketen) bidez toki korporazioa osatzen duten beste erakunde batzuei / Pagos por transferencias (y otras operaciones internas) a otras entidades que integran la Corporación Local | -179.923,81 | -171.520,02 | 4,90% |
| (-) Europar Batasunaren edo bestelako administrazio publikoen berariazko funtsen bidez finantzatutako gastua / Gastos Financiados con fondos finalistas (UE y/o A.P.) | -8.924,12 | -6.110,42 | 46,05% |
| (-) Finantzaketa sistemen funtsen bidezko transferentziak / Ftcias. fondos sistemas financiación | -1.782.417,74 | -1.745.391,52 | 2,12% |
| GASTU KONPUTAGARRIA, GUZTIRA / TOTAL GASTO COMPUTABLE | 158.836,11 | 158.682,08 | 0,10% |

Arabako Foru Aldundia / Diputación Foral de Álava

Ogasun, Finantza eta Aurrekontu Saila / Departamento de Hacienda, Finanzas y Presupuestos

GASTU ARAUA BIDERATZEA / INSTRUMENTACIÓN REGLA DE GASTO

2016ko Kontu Orokorra /
Cuenta General 2016

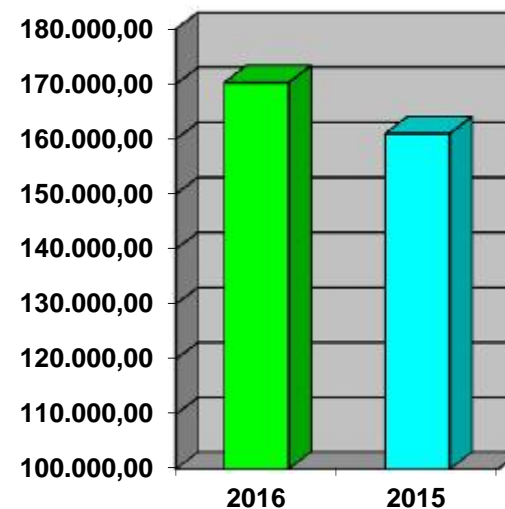
FORU ERAKUNDEA AUTONOMAK / ORGANISMOS AUTÓNOMOS

Gizarte Ongizaterako Foru Erakundea – Gazteriaren Foru Erakundea / Arabako Foru Suhiltzaileak
Instituto Foral de Bienestar Social – Instituto Foral de Juventud – Bomeros Forales de Álava

| (milaka eurotan / miles de euros) | 2016 (1) | 2015 | % Aldak / % Variac. |
|--|-----------------------------|-----------------------------|------------------------|
| GASTU KONPUTAGARRIA / GASTO COMPUTABLE | Likidazioa / Liquidación | Likidazioa / Liquidación | Liq. 2016 / 2015 |
| Guztira / Total | 170.258,51 | 160.962,92 | 5,77% |
| Límite de gasto para 2016: 163.860,25 | | | |

| Finantzetakoak ez diren diru xedapenak EKS / Empleos no financieros SEC | Liquidación | Liquidación | % Aldak / % Variac. |
|--|-------------------|-------------------|------------------------|
| (+) Kapituluak gastuetako 7tarako 1 / Capítulos 1 a 7 Gastos | 190.298,54 | 179.926,27 | 5,76% |
| (-) Interesak / Intereses | -0,15 | | |
| (-) Lur-salmenta eta inbertsio errealak / Venta Terrenos e inversiones reales | | | |
| (+) Kapital ekarpenak / Aportaciones de Capital | | | |
| (-) Finantza errentamendua / Arrendamiento Financiero | | | |
| Finantzetakoak ez diren diru xedapenak EKS / Empleos no financieros SEC | 190.298,40 | 179.926,27 | 5,76% |
| Doikuntzak (EKS) / Ajustes SEC | -20.039,89 | -18.963,35 | 5,68% |
| (-) Ordainketak transferentzien (eta barruko bestelako eragiketen) bidez toki korporazioa osatzen duten beste erakunde batzuei / Pagos por transferencias (y otras operaciones internas) a otras entidades que integran la Corporación Local | -5.896,07 | -5.564,53 | 5,96% |
| (-) Europar Batasunaren edo bestelako administrazio publikoen berariazko funtsen bidez finantzatutako gastua / Gastos Financiados con fondos finalistas (UE y/o A.P.) | -14.143,82 | -13.398,81 | 5,56% |
| (-) Finantzaketa sistemen funtsen bidezko transferentziak / Tfcias. fondos sistemas financiación | | | |
| GASTU KONPUTAGARRIA, GUZTIRA / TOTAL GASTO COMPUTABLE | 170.258,51 | 160.962,92 | 5,77% |

Gastu Konputagarria /
Gasto Computable



(1) 2016an Foru Erakundeak Arabako Foru-Suhiltzaileak sartzen ditu /
En 2016 se incluye el Organismo Autónomo: Bomberos Forales de Álava

Arabako Foru Aldundia / Diputación Foral de Álava

Ogasun, Finantza eta Aurrekontu Saila / Departamento de Hacienda, Finanzas y Presupuestos

GASTU ARAUA BIDERATZEA / INSTRUMENTACIÓN REGLA DE GASTO

2016ko Kontu Orokorra /
Cuenta General 2016

EZ-MERKATUKO FORU SOZIETATE PUBLIKOAK / SOCIEDADES PÚBLICAS DE NO MERCADO

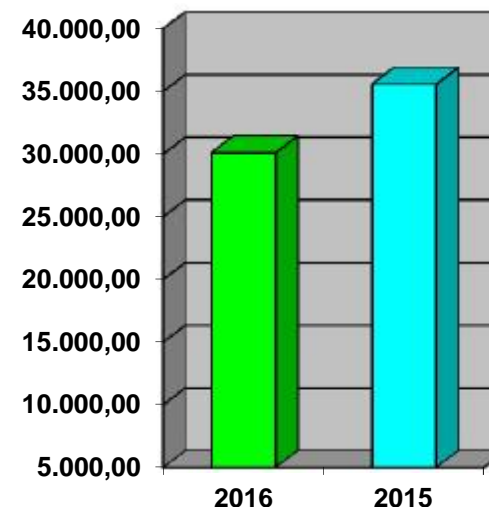
Araba Garapen Agentzia, Arabako Kalkulu gunea, Indesa 2010; Aldalur Araba; Arabarri (A.Lanak-en menpekoa); Arabako Lanak (likidazioan), eta Fernando Buesa Arena (likidazioan)

Álava Agencia de Desarrollo, Centro de Cálculo de Álava, Indesa 2010; Aldalur Araba, Arabarri (dependiente de A.Lanak), Arabako Lanak (en liquidación) y Fernando Buesa Arena (en liquidación)

| (milaka eurotan / miles de euros) | 2016 | 2015 | % Aldak / % Variac. |
|---|-----------------------------|-----------------------------|------------------------|
| GASTU KONPUTAGARRIA / GASTO COMPUTABLE | Likidazioa / Liquidación | Likidazioa / Liquidación | Liq. 2016 / 2015 |
| Guztira / Total | 30.094,57 | 35.556,08 | -15,36% |
| Límite de gasto para 2016: 36.196,09 | | | |

| Finantzetakoak ez diren diru xedapenak EKS / Empleos no financieros SEC | Liquidación | Liquidación | % Aldak / % Variac. |
|--|------------------|------------------|------------------------|
| (+) Hornikuntzak / Aprovisionamientos | 6.084,21 | 1.686,18 | 260,83% |
| (+) Langile gastuak / Gastos de personal | 19.233,50 | 19.585,52 | -1,80% |
| (+) Ustiapeneko bestelako gastuak / Otros gastos de explotación | 4.303,25 | 9.434,34 | -54,39% |
| (+) Ez-ohiko gastuak / Gastos excepcionales | | | |
| (+) Ibilgetu materialen, ibilgetu ukiezin eta higiezin inbertsioetako aldaketak; izakinetak / Variaciones del Inmovilizado material e | 360,07 | 6.351,88 | -94,33% |
| (+) Bukatuta eta fabrikazio aldiaren dauden Galera eta Irabazien kontuko produktuen izakinen aldakuntza / Variación de existencias de productos terminados y en curso de fabricación de la cuenta de PyG | 113,54 | -1.501,85 | -92,44% |
| (+) Laguntzak, transferentziak eta emandako dirulaguntzak / Ayudas, transferencias y subvenciones concedidas | | | |
| Finantzetakoak ez diren diru xedapenak EKS / Empleos no financieros SEC | 30.094,57 | 35.556,08 | -15,36% |
| Doikuntzak (EKS) / Ajustes SEC | | | |
| (-) Ordainketak transferentzien (eta barruko bestelako eragiketen) bidez toki korporazioa osatzen duten beste erakunde batzuei / Pagos por transferencias (y otras operaciones internas) a otras entidades que integran la Corporación Local | | | |
| (-) Europar Batasunaren edo bestelako administrazio publikoaren berarizko funtsen bidez finantza tutako gastua / Gastos Financiados con fondos finalistas (UE y/o A.P.) | | | |
| GASTU KONPUTAGARRIA, GUZTIRA / TOTAL GASTO COMPUTABLE | 30.094,57 | 35.556,08 | -15,36% |

Gastu Konputagarria /
Gasto Computable



Arabako Foru Aldundia / Diputación Foral de Álava

Ogasun, Finantza eta Aurrekontu Saila / Departamento de Hacienda, Finanzas y Presupuestos

GASTU ARAUA BIDERATZEA / INSTRUMENTACIÓN REGLA DE GASTO

2016ko Kontu Orokorra /
Cuenta General 2016

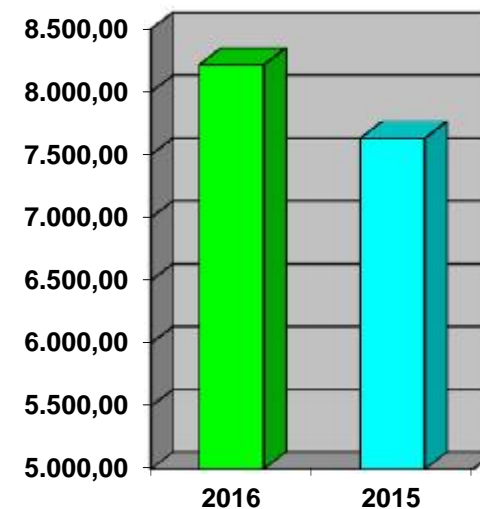
FORU FUNDAZIOAK / FUNDACIONES FORALES

Artium Fundazioa; Kirolaraba Fundazioa; Santa Maria Katedrala Fundazioa; Añanako Gatz Harana Fundazioa
Fundación Artium; Fundación Kirolaraba; Fundación Catedral Santa María; Fundación Valle Salado de Añana

| (milaka eurotan / miles de euros) | 2016 | 2015 | % Aldak / % Variac. |
|--|-----------------------------|-----------------------------|------------------------|
| GASTU KONPUTAGARRIA / GASTO COMPUTABLE | Likidazioa / Liquidación | Likidazioa / Liquidación | Liq. 2016 / 2015 |
| Guztira / Total | 8.214,79 | 7.630,18 | 7,66% |
| Límite de gasto para 2016: 7.767,52 | | | |

| Finantzetakoak ez diren diru xedapenak EKS / Empleos no financieros SEC | Liquidación | Liquidación | % Aldak / % Variac. |
|---|-----------------|-----------------|------------------------|
| (+) Hornikuntzak / Aprovisionamientos | 274,39 | 206,93 | 32,60% |
| (+) Langile gastuak / Gastos de personal | 1.671,01 | 1.615,63 | 3,43% |
| (+) Ustiapeneko bestelako gastuak / Otros gastos de explotación | 4.023,71 | 4.214,34 | -4,52% |
| (+) Ez-ohiko gastuak / Gastos excepcionales | | | |
| (+) Ibilgetu materialen, ibilgetu ukiezin eta higiezin inbertsioetako aldaketak; izakinetaoak / Variaciones del Inmovilizado material e | 1.777,32 | 1.295,34 | |
| (+) Bukatuta eta fabrikazio aldiaren dauden Galera eta Irabazien kontuko produktuen izakinen aldakuntza / Variación de existencias de productos terminados y en curso de fabricación de la cuenta de PyG | 4,69 | -25,75 | |
| (+) Laguntzak, transferentziak eta emandako dirulaguntzak / Ayudas, transferencias y subvenciones concedidas | 463,68 | 323,69 | 43,25% |
| Finantzetakoak ez diren diru xedapenak EKS / Empleos no financieros SEC | 8.214,79 | 7.630,18 | 7,66% |
| Doikuntzak (EKS) / Ajustes SEC | | | |
| (-) Ordainketak transferentzien (eta barruko bestelako eragiketen) bidez toki korporazioa osatzen duten beste erakunde batzuei / Pagos por transferencias (y otras operaciones internas) a otras entidades que integran la Corporación Local | | | |
| (-) Europar Batasunaren edo bestelako administrazio publikoen berariazko funtsen bidez finantzatutako gastua / Gastos Financiados con fondos finalistas (UE y/o A.P.) | | | |
| GASTU KONPUTAGARRIA, GUZTIRA / TOTAL GASTO COMPUTABLE | 8.214,79 | 7.630,18 | 7,66% |

Gastu Konputagarria /
Gasto Computable



Arabako Foru Aldundia / Diputación Foral de Álava

Ogasun, Finantza eta Aurrekontu Saila / Departamento de Hacienda, Finanzas y Presupuestos

GASTU ARAUA BIDERATZEA / INSTRUMENTACIÓN REGLA DE GASTO

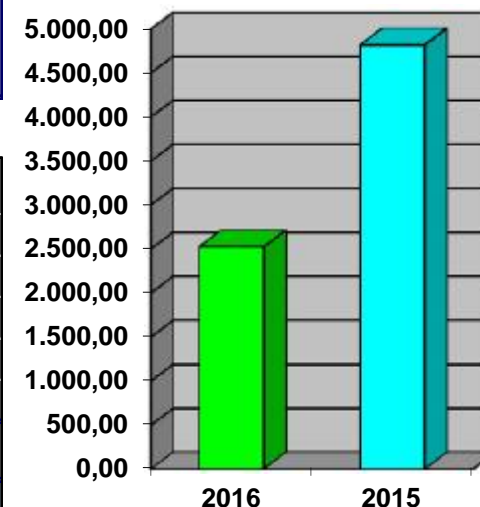
2016ko Kontu Orokorra /
Cuenta General 2016

PATZUERGOAK / CONSORCIOS

Arabako Errioxako Urkidetza; Lautada-Elgea Mendilerroko Urkidetza; Mendi-Haran Urkidetza; Iruña Oka Urkidetza
Consortio Aguas Rioja Alavesa; Consortio Aguas de la Llanada Sierra Elgea, Consortio de Aguas Mendi Haran; Consortio Aguas Iruña de Oca

| (milaka eurotan / miles de euros) | 2016 Likidazioa / Liquidación | 2015 (1) Likidazioa / Liquidación | % Aldak / % Variac. Liq. 2016 / 2015 |
|---|-------------------------------------|---|---|
| GASTU KONPUTAGARRIA / GASTO COMPUTABLE | | | |
| Guztira / Total | 2.523,82 | 4.817,54 | -47,61% |
| Límite de gasto para 2016: 4.904,26 | | | |

Gastu Konputagarria /
Gasto Computable



| Finantzetakoak ez diren diru xedapenak EKS / Empleos no financieros SEC | Liquidación | Liquidación | % Aldak / % Variac. |
|--|-----------------|-----------------|------------------------|
| (+) Kapituluak gastuetako 7tarako 1 / Capítulos 1 a 7 Gastos | 2.524,67 | 4.817,86 | -47,60% |
| (-) Interesak / Intereses | -0,85 | -0,32 | 162,86% |
| (-) Lur-salmenta eta inbertsio errealak / Venta Terrenos e inversiones reales | | | |
| (+) Kapital ekarpenak / Aportaciones de Capital | | | |
| (-) Finantza errentamendua / Arrendamiento Financiero | | | |
| Finantzetakoak ez diren diru xedapenak EKS / Empleos no financieros SEC | 2.523,82 | 4.817,54 | -47,61% |
| Doikuntzak (EKS) / Ajustes SEC | | | |
| (-) Ordainketak transferentzien (eta barruko bestelako eragiketen) bidez toki korporazioa osatzen duten beste erakunde batzuei / Pagos por transferencias (y otras operaciones internas) a otras entidades que integran la Corporación Local | | | |
| (-) Europar Batasunaren edo bestelako administrazio publikoen berariazko funtsen bidez finantzatutako gastua / Gastos Financiados con fondos finalistas (UE y/o A.P.) | | | |
| GASTU KONPUTAGARRIA, GUZTIRA / TOTAL GASTO COMPUTABLE | 2.523,82 | 4.817,54 | -47,61% |

(1) - Aiarako SPISZ Partzuergoa barne-2016an Arabako Foru Suhiltzaileak Erakunde Autonomoan sartzen da / Incluido el Consortio SPSIS de Ayala- En 2016 se incluye en el OOOA Bomberos Forales de Álava

Arabako Foru Aldundia / Diputación Foral de Álava
Ogasun, Finantza eta Aurrekontu Saila / Departamento de Hacienda, Finanzas y Presupuestos

AFAREN EPE LUZERAKO ZOR BIZIA ABENDUAREN 31n

DEUDA VIVA A LARGO PLAZO DE DFA A 31 DE DICIEMBRE

2016ko Kontu Orokorrak
Cuenta General 2016

| | Saldo bizia ekitaldiaren hasieran / Saldo Vivo al comienzo del ejercicio | Amortizazioaren urteko zenbatekoa (metatua) / Importe Anual de Amortización (Acumulado) | Zorpetzearen urteko programa / Programa Anual de Endeudamiento | Urteko zorpetze garbia (metatua) / Endeudamiento Neto Anual (Acumulado) | Saldo bizia ekitaldiaren bukaeran / Saldo Vivo al final del ejercicio |
|---|--|---|--|---|---|
| (euroetan / euros) | (1) | (2) | (3) | (4) = (3)-(2) | (5) = (1)+(4) |
| ZOR PUBLIKOA / DEUDA PUBLICA | 50.000.000,00 | | | | 50.000.000,00 |
| EPE LUZERAKO JAULKIPENAK / EMISIONES A LARGO PLAZO..... | 50.000.000,00 | | | | 50.000.000,00 |
| Foru obligazioen jaulkipena, 08/12/30 / Obligaciones Forales emisión 30/12/08 | 50.000.000,00 | | | | 50.000.000,00 |
| MAILEGUAK / PRESTAMOS | 465.608.937,23 | 39.780.370,77 | 39.500.000,00 | -262.508,75 | 465.346.428,48 |
| EPE LABURREKO MAILEGUAK / PRESTAMOS A CORTO PLAZO | 39.762.508,75 | 39.780.370,77 | 0,00 | -39.762.508,75 | 0,00 |
| Finantzazio Foru Lerroen Kredituaren kontua xedatzea / Disposición Cuenta de Crédito Línea Foral de Financiación | 239.294,43 | 257.156,45 | 17.862,02 | -239.294,43 | 0,00 |
| Epe luzerako kredituak eta maileguak amortizatzeko urte-saria / Anualidad amortización Crédito y ptmos. Largo plazo | 39.523.214,32 | 39.523.214,32 | | -39.523.214,32 | |
| EPE LUZERAKO MAILEGUAK / PRESTAMOS A LARGO PLAZO | 425.846.428,48 | 0,00 | 39.500.000,00 | 39.500.000,00 | 465.346.428,48 |
| Epe luzerako maileguak eta mailegu sindikatuak / Ptmos a Largo Plazo y Ptmos. Sindicados | 425.846.428,48 | | 39.500.000,00 | 39.500.000,00 | 465.346.428,48 |
| ZOR BIZIA, GUZTIRA / TOTAL DEUDA VIVA | 515.608.937,23 | 39.780.370,77 | 39.500.000,00 | -262.508,75 | 515.346.428,48 |

Arabako Foru Aldundia / Diputación Foral de Álava

Ogasun, Finantza eta Aurrekontu Saila / Departamento de Hacienda, Finanzas y Presupuestos

CUENTA GENERAL DE DEUDA PÚBLICA / ZORPETZEAREN KONTU OROKORRA - SEKTORE KONTOLIDAGARRIA

SEKTORE KONTOLIDAGARRIA / SECTOR CONSOLIDABLE

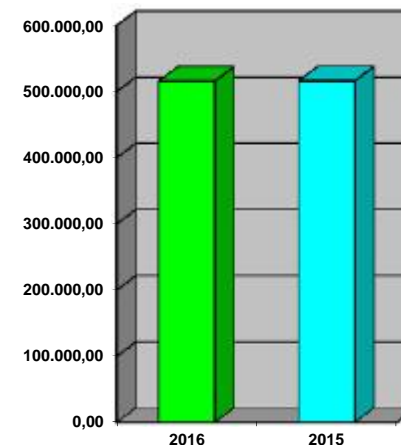
| | Saldo bizia ekitaldiaren hasieran / Saldo Vivo al comienzo del ejercicio (1) | Amortizazioaren urteko zenbatekoa (metatua) / Importe Anual de Amortización (Acumulado) (2) | Zorpetzearen urteko programa / Programa Anual de Endeudamiento (3) | Urteko zorpetze garbia (metatua) / Endeudamiento Neto Anual (Acumulado) (4) = (3)-(2) | Saldo bizia ekitaldiaren bukaeran / Saldo Vivo al final del ejercicio (5) = (1)+(4) |
|--|---|--|---|--|--|
| <i>(euroetan / euros)</i> | | | | | |
| Arabako Foru Aldundia Zor , Guztira / Total Deuda Pública Diputación Foral de Álava | 515.608.937,30 | 39.780.370,77 | 39.500.000,00 | -262.508,75 | 515.346.428,55 |
| Arabarri Zor, Guztira / Total Deuda Arabarri | 487.551,52 | 487.551,52 | | -487.551,52 | 0,00 |
| Araba Garapen Agentzia Zor, Guztira / Total Deuda Álava Agencia de Desarrollo | 25.408.544,08 | 2.900.000,00 | 762.300,00 | -2.137.700,00 | 23.270.844,08 |
| Indesa 2010 Zor, Guztira / Total Deuda Indesa 2010 | 2.744.444,40 | 422.222,24 | | -422.222,24 | 2.322.222,16 |
| SEKTORE PUBLIKO KONTOLIDAGARRIAREN ZOR BIZIA, GUZTIRA / TOTAL DEUDA SECTOR PÚBLICO CONSOLIDABLE | 544.249.477,30 | 43.590.144,53 | 40.262.300,00 | -3.309.982,51 | 540.939.494,79 |

Arabako Foru Aldundia / Diputación Foral de Álava
 Ogasun, Finantza eta Aurrekontu Saila / Departamento de Hacienda, Finanzas y Presupuestos

AFaren epe luzerako zor bizia / Saldo vivo de la Deuda Pública a Largo Plazo de DFA

| (milaka eurotan / miles de euros) | 2016 | 2015 | Ald. / Var. 16/15 |
|--|---------------|---------------|----------------------|
| AFaren epe luzerako zor bizia / Saldo vivo Deuda a Largo Plazo DFA | 515.346,43 | 515.608,94 | -0,1% |
| BPG(eurokoak, milaka). 2010eko oinarria SEC 2010 / P.I.B. (en miles de euros) Base 2010 SEC 2010 | 11.706.344,00 | 11.309.638,00 | 3,5% |
| BPGD G / Zorduntzea % Endeudamiento S/PIB | 4,4% | 4,6% | -3,4% |

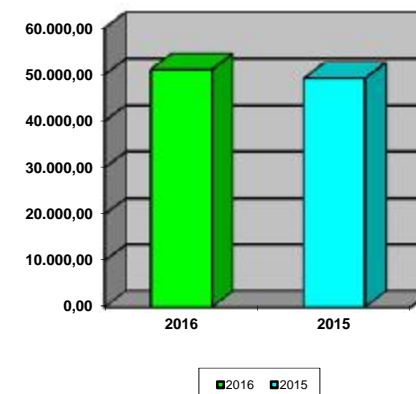
Zor Guztira / Total Deuda



Gastu Finantzarioen Bilakaera / Evolución Gastos Financieros

| (milaka eurotan / miles de euros) | 2016 | 2015 | Ald. / Var. 16/15 |
|---|------------------|------------------|----------------------|
| Finantza Gastuak / Gastos Financieros | 11.508,92 | 13.195,55 | -12,8% |
| Finantza Pasiboak / Pasivos financieros | 39.523,21 * | 35.939,88 | 10,0% |
| FINANTZA GASTUAK, GUZTIRA / TOTAL GASTOS FINANCIEROS | 51.034,15 | 49.137,45 | 3,9% |

Finantza Gastuak, Guztira Total Gastos Financieros

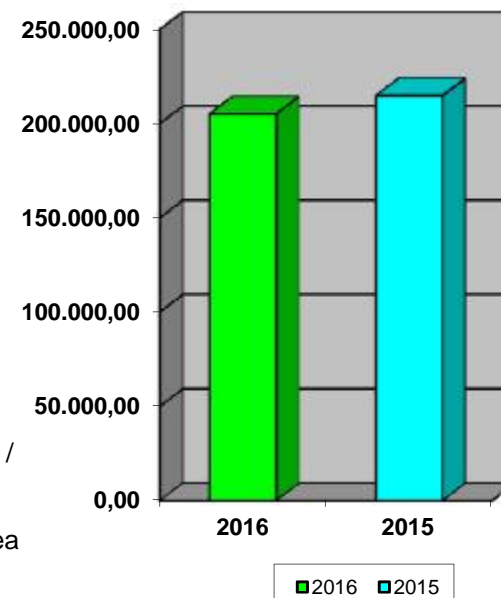


* 2013 ariketako berrindartze ekonomikoko jarduera garapenerako Eusko Jaurlaritzarekin itundutako maileguaren ordezipena sartu gabe

* Sin incluir la sustitución del préstamo concertado en el ejercicio 2013 con el Gobierno Vasco para el desarrollo de actuaciones de reactivación económica.

ARABAKO FORU ALDUNDIA / DIPUTACIÓN FORAL DE ÁLAVA

| (milaka eurotan / miles de euros) | 2016 | % Específico | 2015 | Ald. Var 16 / 15 |
|---|-------------------|----------------|-------------------|------------------|
| Toki Erak. Finantz. Foru Funtsa Garbia / Fondo Foral Neto de Financiación de E. Locales | 199.351,20 | 97,21% | 196.688,75 (1) | 1,35% |
| TEFAA: Estatuaren lag.berreskuratzea / Fondo Foral Recuperación Ayudas de Estado | 792,46 | 0,39% | 246,50 | 221,49% |
| Udalen Partaidetza Itundu Gabeko Zerg. /Participación Aytos. Tributos no Concertados | 376,65 | 0,18% | 365,45 | 3,06% |
| Finantzaketa Toki-Erakundeetarako Gainerakoa / Resto Financiación a Entidades Locales (2) | 4.560,48 | 2,22% | 17.514,25 | -73,96% |
| GUZTIRA / TOTAL | 205.080,78 | 100,00% | 214.814,95 | -4,53% |



- (1) Toki erakundeei egindako aparteko ekarpena jasotzen da (3.003,70 mila euro) / Incluye la Aportación extraordinaria a las EELL (3.003,70 miles de euros)
- (2) Sartzen du: Foru Plana, OAF-aren baitako obrak finantz.aparteko funtsa , Obra txikiak egitea eta Auzo harremanen arloko ekimenak / Incluye: Plan Foral, Fdo. Extraordinario Financiación obras acogidas Plan Foral, Obras Menores y Relaciones Vecinales

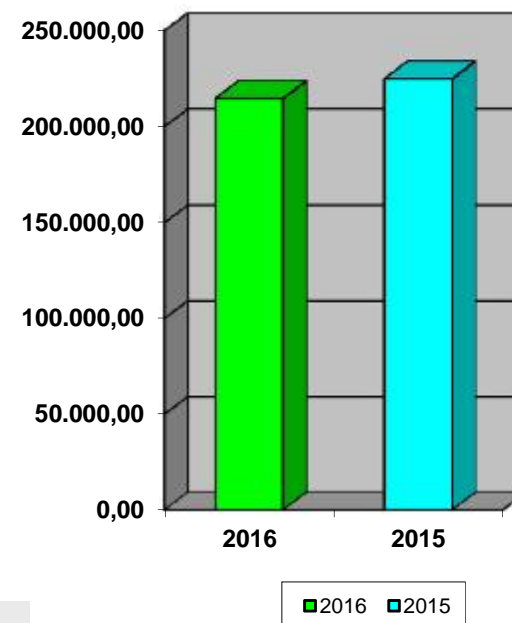
Adierazitako datuak ikusita, toki erakundeei onartutako obligazioek % 4,56 egin dute behera, batez ere ez delako gauzatu foru plana (2016an 1.208,29 milaka eurotan eta 2015ean 11.239,73 milaka eurotan)/ A la vista de los datos anteriores, las Obligaciones Reconocidas a Entidades Locales registran un decremento del 4,56% motivado principalmente por la inejecución del Plan Foral (1.208,29 miles de euros en 2016 y 11.239,73 miles de euros en 2015)

TRANSFERENTZIAK ETA TOKI-ERAKUNDEETARAKO DIRU-LAGUNTZAK / TRANSFERENCIAS Y SUBVENCIONES A ENTIDADES LOCALES

Aitortutako gastuetako 4-6 eta 7-6 artikuluen beharrak
Obligaciones Reconocidas de los artículos de gastos 4-6 y 7-6

| (milaka eurotan / miles de euros) | 2016 | 2015 | Aldak. / Var. 16/15 |
|--|-------------------|-------------------|------------------------|
| Toki Erakundeak, Guztira / Total Entidades Locales | 205.080,78 | 214.814,95 | -4,53% |
| Beste transferentzia eta dirulaguntza arrunt batzuk / Otras transferencias y subvenciones corrientes | 6.058,03 | 6.683,70 | -9,36% |
| Beste kapital transferentzia eta dirulaguntza batzuk / Otras transferencias y subvenciones de Capital | 3.427,48 | 3.320,62 | 3,22% |
| GUZTIRA / TOTAL | 214.566,30 | 224.819,27 | -4,56% |

ARABAKO FORU ALDUNDIA / DIPUTACIÓN FORAL DE ÁLAVA



Adierazitako datuak ikusita, toki erakundeei onartutako obligazioek % 4,56 egin dute behera, batez ere ez delako gauzatu foru plana (2016an 1.208,29 milaka eurotan eta 2015ean 11.239,73 milaka eurotan)/
A la vista de los datos anteriores, las Obligaciones Reconocidas a Entidades Locales registran un decremento del 4,56% motivado principalmente por la inejecución del Plan Foral (1.208,29 miles de euros en 2016 y 11.239,73 miles de euros en 2015)

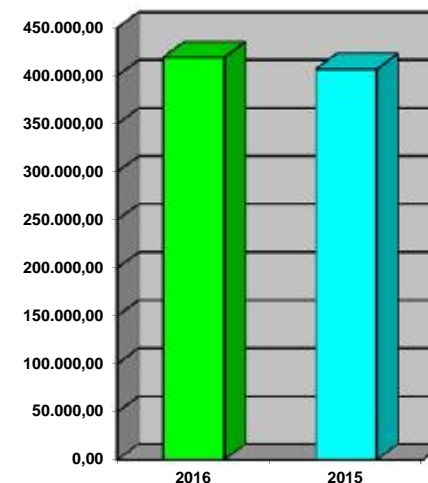
ESKUMEN BEREZKOETARAKO GASTUA / GASTO PARA COMPETENCIAS PROPIAS

2016ko Kontu Orokorra /
Cuenta General 2016

ARABAKO FORU ALDUNDIA / DIPUTACIÓN FORAL DE ÁLAVA

| | | 2016 | 2015 | Var. 16/15 |
|--|--|-------------------|-------------------|--------------|
| <i>(milaka eurotan / miles de euros)</i> | | | | |
| A | Betebehar Aitortuak Guztira / Total Obligaciones Reconocidas | 2.202.062,14 | 2.151.969,87 | 2,33% |
| B | Kupoa + Ekarpenak + Doiketa Funts Orokorra / Cupo + Aportaciones + Fondo General de Ajuste | 1.582.689,89 | 1.548.090,82 | 2,23% |
| C | Toki Erakundeak Finantzat / Financiación Entidades Locales | 200.520,31 | 197.300,70 | 1,63% |
| D | Eskumen berezkoetarako gastuak Gasto para competencias Propias (A-B-C) | 418.851,94 | 406.578,35 | 3,02% |

Eskumen propioetarako erabateko gastua
Total Gasto para Competencias Propias



Arabako Foru Aldundiak bere eskumenei aurre egiteko 2016an izan dituen baliabideek % 3,02 egin dute gora, behin Estatuari ordaindutako kupoa eta Eusko Jaurlaritzari eta toki erakundeei (Udal Finantzaketarako Foru Funtza, estatuko laguntzak berreskuratzegatik Udal Finantzaketarako Foru Funtza eta tributu itundugabeetan udalen parte hartzeagatik) egindako ekarpenak kendu ondoren ./

Los recursos que la Diputación Foral de Álava ha dispuesto durante 2016 para hacer frente a sus propias competencias, es decir, una vez descontado el pago del Cupo al Estado, las Aportaciones del Gobierno Vasco , y las aportaciones a Entidades Locales (Fondo Foral de Financiación Municipal, Fondo Foral de Financiación Municipal por Recuperación de Ayudas de Estado y Participación Aytos. en Tribunos No Concertados), experimentan un incremento del 3,02 %

Arabako Foru Aldundia / Diputación Foral de Álava
Ogasun, Finantza eta Aurrekontu Saila / Departamento de Hacienda, Finanzas y Presupuestos

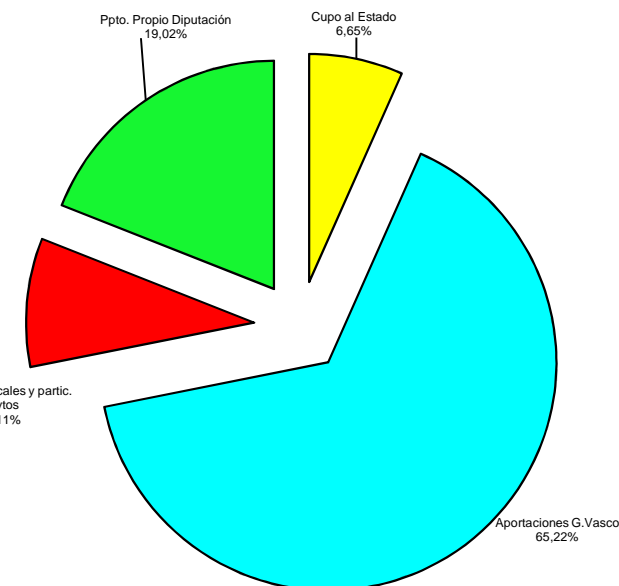
2016KO ERABATEKO BANAKETA GASTUA (*Onartutako Betebeharrak*)

REPARTO GASTO TOTAL DE 2016 (*Obligaciones Reconocidas*)

2016ko Kontu Orokorra /
Cuenta General 2016

ARABAKO FORU ALDUNDIA / DIPUTACIÓN FORAL DE ÁLAVA

| (milaka eurotan / miles de euros) | 2016 | 2015 | % Específico | Aldak. / Var. 16/15 |
|---|---------------------|---------------------|-----------------|------------------------|
| * Estatuari Kupoa / Cupo al Estado | 146.412,30 | 157.087,84 | 6,65% | -6,80% |
| Eusko Jaurl. Ekarpinak / * Aportaciones al Gobierno Vasco | 1.436.277,59 | 1.391.002,98 | 65,22% | 3,25% |
| Toki Erak. Finantzaketa / * Financiación Entidades Locales (1) | 200.520,31 | 197.300,70 | 9,11% | 1,63% |
| Berezko Aurrekontua / * Presupuesto Propio Diputación Foral de Álava | 418.851,94 | 406.578,35 | 19,02% | 3,02% |
| GUZTIRA / TOTAL | 2.202.062,14 | 2.068.324,85 | 100,00% | 6,47% |



(1) Foru Plana izan ezik / No incluye Plan Foral

TEPEF / FEPEL - Fondo Estabilidad Presupuestaria de Entidades Locales

| | HASIERAKO 2016KO AURREKONTUA / PRESUPUESTO INICIAL 2016 | 2016KO TEFFF LIKIDAZIOA / LIQUIDACIÓN FFFEL 2016 | ALDEA 2016KO TEFFF LIKIDAZIOAREN ETA 2016KO HASIERAKO AURREKONTUAREN ARTEAN / DIFERENCIA LIQUIDACIÓN FFFEL 2016 Y PRESUPUESTO 2016 | TEPEF GUTXITZEKOA / A MINORAR FEPEL (N.F. 17/11-9 ^a) | 2016/12/31 TEPEFeko SALDOA / SALDO FEPEL AL 31/12/16 (likidazio baino lehenago / antes de liquidación) | TEPEFen azken saldoa, 2016ko TEFFFa likidatu ondoren / Saldo final FEPEL después de liquidación FFFEL 2016 |
|---------------|--|--|--|--|--|---|
| TEFFF / FFFEL | 197.956.000,00 | 199.351.200,00 (*) | 1.395.200,00 | 1.395.200,00 | 33.660.231,61 | 32.265.031,61 (**) |
| | (1) | (2) | (2) - (1) = (3) | (3) | (4) | (4) - (3) = (5) |

(*) Sartuta estatu-laguntza kontzeptuan berreskuratutako zenbatekoak, 5/2017 Foru Arauaren arabera 2016ko ekitaldiko banaketari lotuta daudenak /
Incluidas las cantidades recuperadas en concepto de Ayudas de Estado sujetas a reparto del ejercicio 2016, según Norma Foral 5/17

(**)- Toki erakundeka banakatzeko zenbatekoa /
Importe a individualizar por Entidades Locales

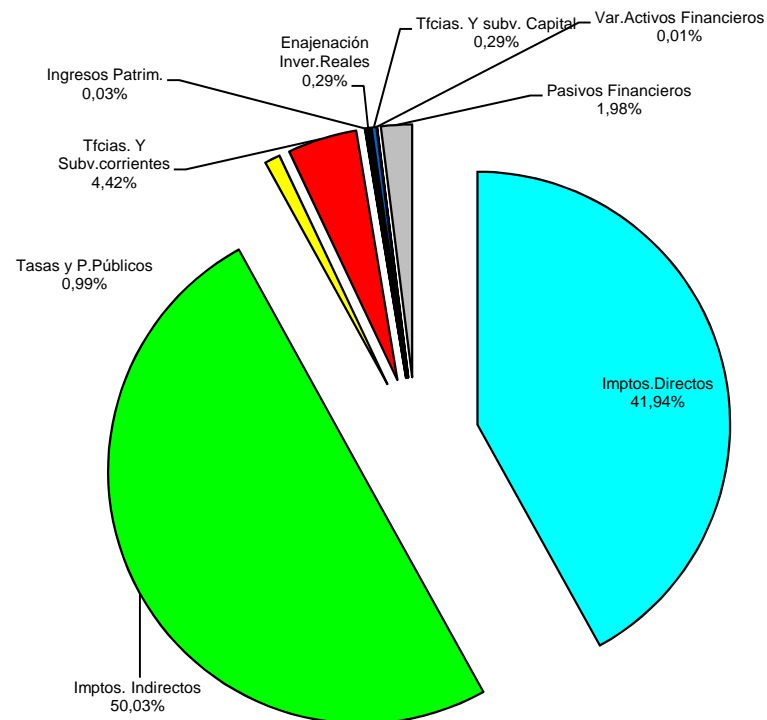
| TEPEF XEHETASUNA / DETALLE FEPEL | | | | |
|----------------------------------|---|---|---|--|
| URTEA / AÑO | KONTZEPTUA / CONCEPTO | FUNTSAREN IGOERA / INCREMENTO DEL FONDO | FUNTSA GUTXITZEA / MINORACIÓN DEL FONDO | TEPEF SALDOA 12-31n / SALDO FEPEL a 31/12 |
| 2008 | Liquidación Negativa FFFEL | 33.126.740,00 | | 33.126.740,00 |
| 2009 | Liquidación Negativa FFFEL | 27.228.626,50 | | 60.355.366,50 |
| 2010 | Liquidación Positiva FFFEL | | 3.838.456,00 | 56.516.910,50 |
| 2011 | Liquidación Negativa FFFEL | 19.558.875,50 | | 76.075.786,00 |
| 2012 | 2012an kitatua / Amortizado neto durante 2012 | | 14.750.636,90 | 61.325.149,10 |
| 2013 | 2013an kitatua / Amortizado durante 2013 | | 3.061.524,75 | 58.263.624,35 |
| 2014 | 2014an kitatua / Amortizado durante 2014 | | 2.447.251,97 | 55.816.372,38 |
| 2015 | 2015ean kitatua / Amortizado durante 2015 | | 12.227.887,10 | 43.588.485,28 |
| 2016 | 2016an kitatua / Amortizado durante 2016 | | 9.928.253,67 | 33.660.231,61 |
| | TEPEF-a 2016 Likidazioagatik amortizatuta / Amortizado por Liquidación FFFEL 2016 | | 1.395.200,00 | 32.265.031,61 |

AITORTUTAKO DIRU SARRERAK KAPITULUA / RECONOCIDO DE INGRESOS POR CAPÍTULOS

2016ko Kontu Orokorra /
Cuenta General 2016

ARABAKO FORU ALDUNDIA / DIPUTACIÓN FORAL DE ÁLAVA

| (milaka eurotan / miles de euros) | 2016 | Espzi. % Específico | Aldk./Var. 16/15 |
|---|---------------------|------------------------|---------------------|
| * Zuzeneko Zergak / Impuestos directos | 949.950,17 | 41,94% | 1,63% |
| * Zeharkako Zergak / Impuestos indirectos | 1.133.094,72 | 50,03% | 2,90% |
| * Tasa eta prezio publikoak / Tasas y otros ingresos | 22.471,92 | 0,99% | -20,71% |
| * Transferentzia arruntak / Transferencias corrientes | 100.218,32 | 4,42% | 1,91% |
| * Ondare Sarrerak / Ingresos financieros | 743,68 | 0,03% | -26,76% |
| * Inbertsio Err. Besterangan. / Enajen. de inv. reales | 6.664,07 | 0,29% | 8712,98% |
| * Kapital Transf. eta subv. / Tfcias. de capital | 6.638,46 | 0,29% | 101,93% |
| * Finantza aktiboen ald. / Var. de activos financieros | 156,29 | 0,01% | -85,03% |
| * Finantza Pasiboen alda. / Var. de pasivos financieros | 44.900,00 | 1,98% | -13,98% |
| GUZTIRA / TOTAL | 2.264.837,64 | 100,00% | 2,01% |

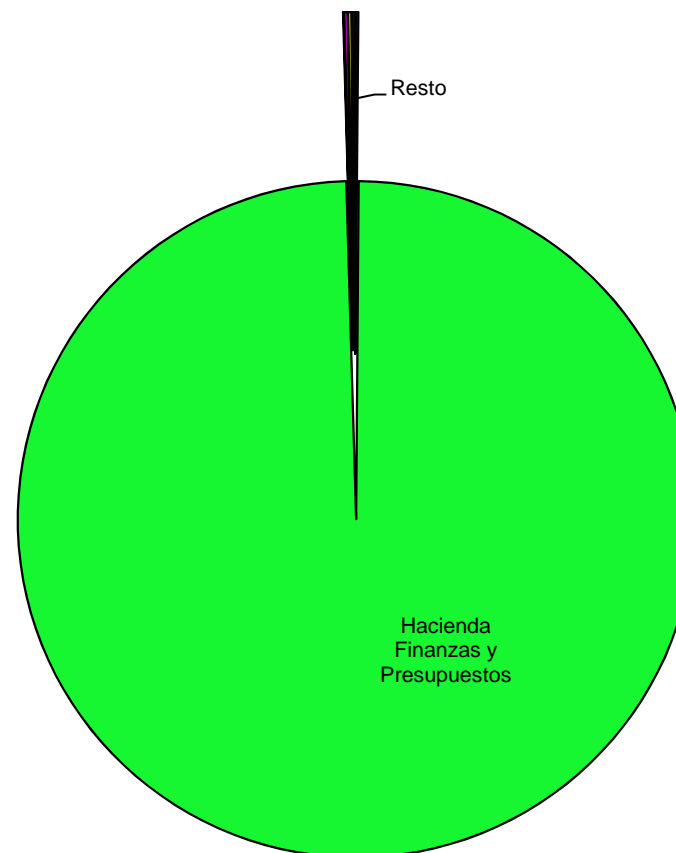


AITORTUTAKO DIRU SARRERAK SAILA/ RECONOCIDO DE INGRESOS POR DEPARTAMENTOS

2016ko Kontu Orokorra /
Cuenta General 2016

ARABAKO FORU ALDUNDIA / DIPUTACIÓN FORAL DE ÁLAVA

| (milaka eurotan / miles de euros) | 2016 | Espzi. % Especifico | Aldk./Var. 16/15 |
|---|---------------------|------------------------|---------------------|
| * Diputado General / Diputatu Nagusia | 114,95 | 0,01% | -17,56% |
| * D. Económico y Equilibrio Territorial / Ek.Garap.eta Lurralde Oreka | 2.862,79 | 0,13% | 109,91% |
| * Hacienda Finanzas y Presupuestos / Ogasun, Finantza eta Aurrek. | 2.251.366,72 | 99,41% | 1,95% |
| * F.del Empleo, Com. Turis.y Admón. Foral / Enplegu, Merkat. eta Turi. Sust.Ad. | 903,62 | 0,04% | -37,74% |
| * Agrjcultura / Nekazaritza | 3.435,88 | 0,15% | -4,16% |
| * Infraestructuras Viarias y Movilidad/Bide Azpiegituren Eta Mugikortasuna | 3.144,51 | 0,14% | 7,08% |
| * Medio Ambiente y Urbanismo / Ingurumen eta Hirigintza | 2.755,26 | 0,12% | 17,45% |
| * Euskera, Cultura y Deporte / Euskara, Kultura eta Kirola | 236,64 | 0,01% | 271,65% |
| * Servicios Sociales / Gizarte Zerbitzuak | 12,75 | 0,00% | 1106,24% |
| * Otros Departamentos / Beste sail batzuk | 4,52 | 0,00% | 6,50% |
| GUZTIRA / TOTAL | 2.264.837,64 | 100,00% | 2,01% |



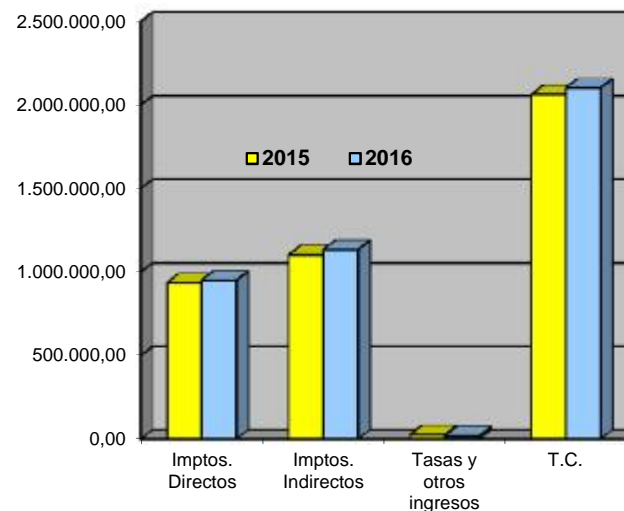
Arabako Foru Aldundia / Diputación Foral de Álava
Ogasun, Finantza eta Aurrekontu Saila / Departamento de Hacienda, Finanzas y Presupuestos

AITORTUTAKO ZERGA ITUNDUAK / RECONOCIDO TRIBUTOS CONCERTADOS

2016ko Kontu Orokorra /
Cuenta General 2016

ARABAKO FORU ALDUNDIA / DIPUTACIÓN FORAL DE ÁLAVA

| (milaka eurotan / miles de euros) | 2016 | 2015 | Aldk. / Var. 16/15 |
|--|---------------------|---------------------|-----------------------|
| PFEZ / IRPF | 754.257,43 | 718.021,12 | 5,05% |
| <i>Atxikipenak eta k. ordainketak / Retenciones y pagos a cuenta</i> | 793.853,76 | 781.684,83 | 1,56% |
| <i>Kuota Difer.Garbia / Cuota Diferencial Neta</i> | -39.596,33 | -63.663,70 | -37,80% |
| Sozietate.Gain.Zerga / Impuesto S/ Sociedades | 155.407,28 | 168.533,74 | -7,79% |
| <i>Hig.kapit.atxikipenak / Ret.del Capital Mob. e Inmob.</i> | 30.292,05 | 39.916,36 | -24,11% |
| <i>Kuota Difer.Garbia / Cuota Diferencial Neta</i> | 125.115,23 | 128.617,37 | -2,72% |
| Zuzeneko zergako gainerakoa Resto Impuestos Directos | 40.285,46 | 48.157,23 | -16,35% |
| Erabateko Zuzeneko Zergak / Total Impuestos Directos | 949.950,17 | 934.712,09 | 1,63% |
| B.E.Z. / I.V.A. (*) | 871.153,90 | 842.717,97 | 3,37% |
| Zerga Berziak / Impuestos Especiales (*) | 232.619,11 | 227.034,18 | 2,46% |
| Zehark.zergado gainerakoa / Resto Impuestos Indirectos | 29.321,70 | 31.439,13 | -6,73% |
| Erabateko Zeharkako Zergak / Total Impuestos Indirectos | 1.133.094,72 | 1.101.191,28 | 2,90% |
| Tasa eta Beste Batzuk / Tasas y Otros Ingresos | 18.053,89 | 24.161,71 | -25,28% |
| ZERGA ITUNDUAK, GUZTIRA / TOTAL TRIBUTOS CONCERTADOS | 2.101.098,79 | 2.060.065,08 | 1,99% |



(*) Doikuntzak sartzen ditu / Incluye Ajustes

Tributu itunduak direla-eta 2016ean onartutako eskubideek % 1,99 egin dute gora aurreko ekitalditik / Los Derechos Reconocidos por Tributos Concertados durante 2016 se han incrementado en un 1,99% con respecto al ejercicio anterior.

Zuzeneko zergen talde fiskalak % 1,63 egin du gora eta Zeharkako zergak % 2,90, 2015eko ekitaldian bildutakoarekin erkatuz gero / El conjunto fiscal de Impuestos Directos se ha incrementado en un 1,63% y de Impuestos Indirectos, en un 2,90% respecto a 2015

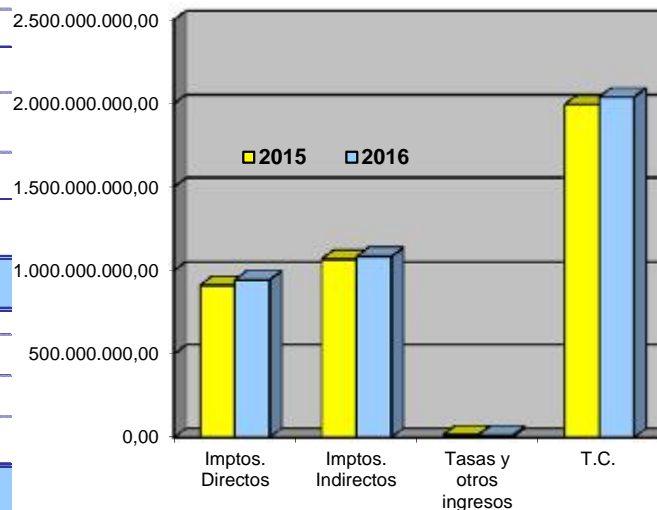
ZERGA ITUNDUEN DIRUBILKETA / RECAUDACIÓN TRIBUTOS CONCERTADOS

2016ko Kontu Orokorra /
Cuenta General 2016

| (milaka eurotan / miles de euros) | 2016 | 2015 | Aldk. / Var. 16/15 |
|---|---------------------|---------------------|-----------------------|
| PFEZ / IRPF | 746.779,83 | 707.074,08 | 5,62% |
| Atxikipenak eta k. ordainketak / Retenciones y pagos a cuenta | 787.960,44 | 772.146,65 | 2,05% |
| Kuota Difer.Garbia / Cuota Diferencial Neta | -41.180,62 | -65.072,57 | -36,72% |
| Sozietate.Gain.Zerga / Impuesto S/ Sociedades | 152.865,68 | 160.456,85 | -4,73% |
| Hig.kapit.atxikipenak / Ret.del Capital Mob. e Inmob. | 29.936,37 | 39.084,59 | -23,41% |
| Kuota Difer.Garbia / Cuota Diferencial Neta | 122.929,32 | 121.372,26 | 1,28% |
| Zuzeneko zergako gainerakoa | 44.280,09 | 42.468,69 | 4,27% |
| Resto Impuestos Directos | 44.280,09 | 42.468,69 | 4,27% |
| Erabateko Zuzeneko Zergak / Total Impuestos Directos | 943.925,60 | 909.999,62 | 3,73% |
| B.E.Z. / I.V.A. (*) | 821.359,51 | 812.357,96 | 1,11% |
| Zerga Berziak / Impuestos Especiales (*) | 231.850,21 | 226.592,11 | 2,32% |
| Zehark.zergako gainerakoa / Resto Impuestos Indirectos | 28.623,00 | 28.632,33 | -0,03% |
| Erabarteko Zeharkako Zergak / Total Impuestos Indirectos | 1.081.832,71 | 1.067.582,41 | 1,33% |
| Tasa eta Beste Batzuk / Tasas y Otros Ingresos | 12.189,46 | 15.533,20 | -21,53% |
| ZERGA ITUNDUAK, GUZTIRA / TOTAL TRIBUTOS CONCERTADOS | 2.037.947,78 | 1.993.115,23 | 2,25% |
| Ordainketak gauzatan / Pagos en especie | 3.080,00 | 5.000,00 | -38,40% |
| Diru sarrerak, estatuaren laguntzak berreskuratzea / Ingresos Recuperación Ayudas | 6.342,10 | 2.205,35 | 187,58% |
| BANAKETA GAI DIREN DIRU SARREAK / TOTAL INGRESOS SUJETOS A REPARTO | 2.047.369,87 | 2.000.320,57 | 2,35% |

(*) Doikuntzak sartzen ditu / Incluye Ajustes

ARABAKO FORU ALDUNDIA / DIPUTACIÓN FORAL DE ÁLAVA



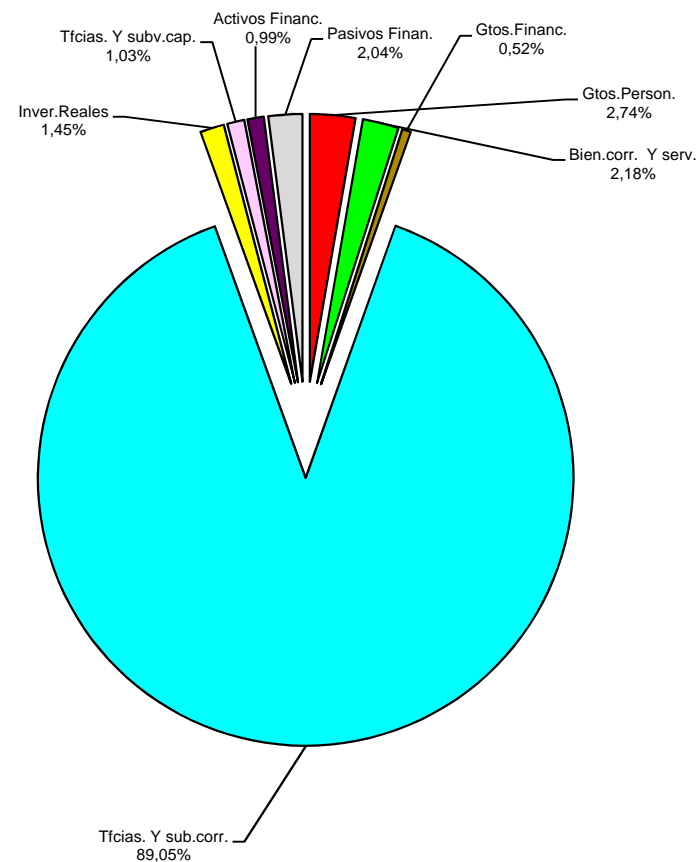
Itundutako 2016an zeharreko Zergengatik Bilketa areagotu dute aurreko ariketari dagokionez % 2,25etan./
La Recaudación por Tributos Concertados durante 2016 se ha incrementado en un 2,25% con respecto al ejercicio anterior.

Zuzeneko zergen talde fiskalak % 3,73 egin du gora eta Zeharkako zergak % 1,33, 2015eko ekitaldian bildutakoarekin erkatuz gero /
El conjunto fiscal de Impuestos Directos se ha incrementado en un 3,73% y de Impuestos Indirectos, en un 1,33% respecto a 2015

ONARTUTAKO BETEBEHARRAK KAPITULUKA/ OBLIGACIONES RECONOCIDAS POR CAPÍTULOS

ARABAKO FORU ALDUNDIA / DIPUTACIÓN FORAL DE ÁLAVA

| (milaka eurotan / miles de euros) | 2016 | Espezf. %/ Espec. | Alda. / Var. 16/15 |
|---|---------------------|----------------------|-----------------------|
| * Langileri Gastuak / Remuneraciones de personal | 60.307,51 | 2,74% | 0,44% |
| * Ondasun arrunten eta Zerbitz. / Compra de bienes corrientes y servicios | 48.070,67 | 2,18% | 2,70% |
| * Finantza gastuak / Gastos Financieros | 11.508,92 | 0,52% | -12,78% |
| * Transferentzia arruntak / Transferencias corrientes | 1.960.922,38 | 89,05% | 2,39% |
| * Inbertsio errealak / Inversiones reales | 31.845,40 | 1,45% | 11,45% |
| * Kapital Transferentzia eta subentzioak / Transferencias de capital | 22.790,89 | 1,03% | -38,70% |
| * Finantza aktiboen aldaketa / Variacion de activos financieros | 21.693,16 | 0,99% | 43,00% |
| * Finantza Pasiboen aldaketa / Variacion de pasivos financieros | 44.923,21 | 2,04% | 25,00% |
| GUZTIRA / TOTAL | 2.202.062,14 | 100,00% | 2,33% |

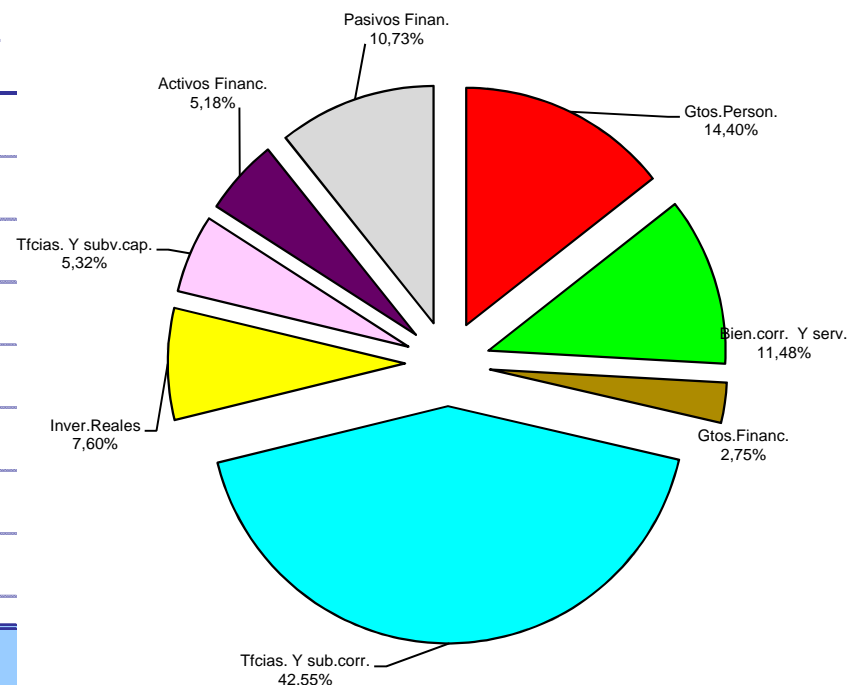


ONARTUTAKO BETEBEHARRAK KAPITULUKA / OBLIGACIONES RECONOCIDAS POR CAPÍTULOS

(Berezko Gastua /Gasto Propio) *

| (milaka eurotan / miles de euros) | 2016 | Espezif. % Espec. | Aldak. / Var. 16/15 |
|---|-------------------|----------------------|------------------------|
| * Langileri Gastuak / Remuneraciones de personal | 60.307,51 | 14,40% | 0,44% |
| * Ondasun arrunten eta Zerbitz. / Compra de bienes corrientes y servicios | 48.070,67 | 11,48% | 2,70% |
| * Finantza gastuak / Gastos Financieros | 11.508,92 | 2,75% | -12,78% |
| * Transferentzia arruntak / Transferencias corrientes (**) | 178.202,93 | 42,55% | 5,03% |
| * Inbertsio errealak / Inversiones reales | 31.845,40 | 7,60% | 11,45% |
| * Kapital Transferentzia eta subentzioak / Transferencias de capital (**) | 22.300,14 | 5,32% | -40,02% |
| * Finantza aktiboen aldaketa / Variacion de activos financieros | 21.693,16 | 5,18% | 43,00% |
| * Finantza Pasiboen aldaketa / Variacion de pasivos financieros | 44.923,21 | 10,73% | 25,00% |
| GUZTIRA / TOTAL | 418.851,94 | 100,00% | 3,02% |

ARABAKO FORU ALDUNDIA / DIPUTACIÓN FORAL DE ÁLAVA



***Berezko gastua:** Erakundeen Konpromisorik GABEKO erabateko gastua ((Estatuarentzako kupoa, Eusko Jaurilaritzarako Ekarpenei, Toki Erakundeak Finantzatzeko foru Funtsa (Estatuaren laguntzak berreskuratutako sartzan du), Udalen partaidetza itundu gabeko zergetan eta Doiketa Funtz Orokorra))

* **Gasto Propio:** Gasto total SIN Compromisos Institucionales (Cupo al Estado, Aportaciones al Gobierno Vasco, Fondo Foral de Financiación de Entidades Locales, Financiación Entidades Locales Ayudas de Estado, Participación Ayuntamientos en Tributos No Concertados y Fondo General de Ajuste)

** Izendatutako zenbateko horretan, Arabako Foru Aldundiak Gizarte Ongizateko Foru Erakundeari egindako transferentzia sartzan da, zeina 144.156,00 mila eurokoa baita (4. eta 7. kapituluak), 2016ko ekitaldian egindako transferentzia baino % 3,33 gehiago (2015eko ekitaldian 139.506,14 eurokoa izan zen).

** En el importe consignado está incluida la transferencia de la Diputación Foral de Álava al Instituto Foral de Bienestar Social que asciende a 144.156,00 miles de euros (Capítulo 4 y 7) con un incremento del 3,33% sobre la transferencia del ejercicio 2015 (139.506,14 miles de euros).

Arabako Foru Aldundia / Diputación Foral de Álava

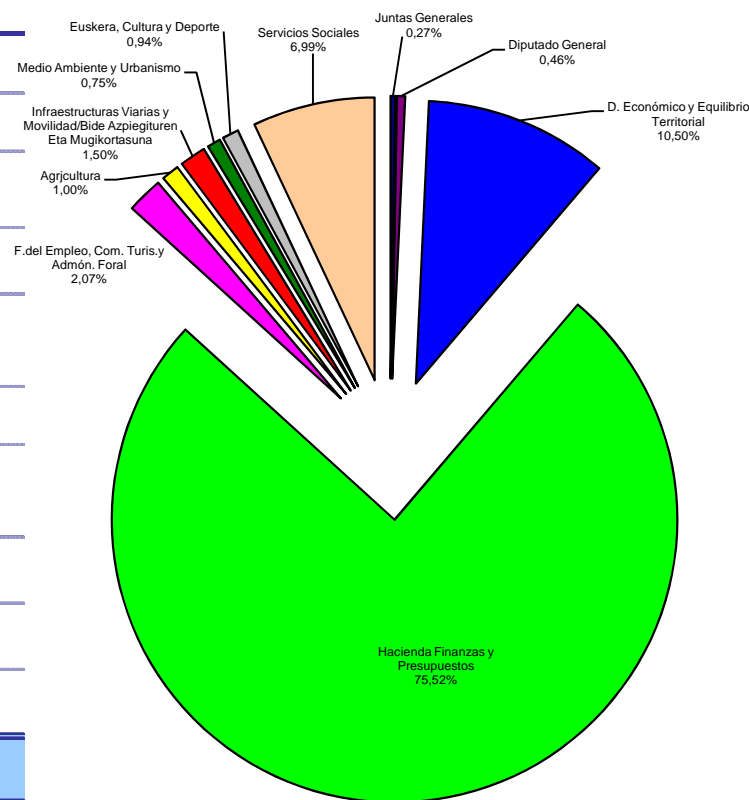
Ogasun, Finantza eta Aurrekontu Saila / Departamento de Hacienda, Finanzas y Presupuestos

ONARTUTAKO BETEBEHARRAK SAILAKA

OBLIGACIONES RECONOCIDAS POR DEPARTAMENTOS

ARABAKO FORU ALDUNDIA / DIPUTACIÓN FORAL DE ÁLAVA

| (milaka eurotan / miles de euros) | 2016 | Espez. /% Espec. | Aldak. / Var. 16/15 |
|--|---------------------|---------------------|------------------------|
| * Juntas Generales / Biltzar Nagusia | 5.900,00 | 0,27% | 3,05% |
| * Diputado General / Diputatu Nagusia | 10.132,62 | 0,46% | 0,07% |
| * D. Económico y Equilibrio Territorial / Ek.Garap.eta Lurralde Oreka | 231.136,16 | 10,50% | -3,13% |
| * Hacienda Finanzas y Presupuestos / Ogasun, Finantza eta Aurrek. | 1.663.065,18 | 75,52% | 2,64% |
| * F.del Empleo, Com. Turis.y Admón. Foral / Enplegu, Merkat. eta Turi. Sust.Ad. | 45.518,24 | 2,07% | 9,24% |
| * Agrjcultura / Nekazaritza | 22.120,61 | 1,00% | 7,94% |
| * Infraestructuras Viarias y Movilidad/Bide Azpiegituren Eta Mugikortasuna | 32.969,33 | 1,50% | 0,46% |
| * Medio Ambiente y Urbanismo / Ingurumen eta Hirigintza | 16.618,78 | 0,75% | -9,91% |
| * Euskera, Cultura y Deporte / Euskara, Kultura eta Kirola | 20.638,82 | 0,94% | 6,52% |
| * Servicios Sociales / Gizarte Zerbitzuak ** | 153.962,38 | 6,99% | 6,62% |
| GUZTIRA / TOTAL | 2.202.062,14 | 100,00% | 2,33% |



** Izendatutako zenbateko horretan, Arabako Foru Aldundiak Gizarte Ongizateko Foru Erakundeari egindako transferentzia sartzen da, zeina 144.156,00 mila eurokoa baita (4. eta 7. kapituluak), 2016ko ekitaldian egindako transferentzia baino % 3,33 gehiago (2015eko ekitaldian 139.506,14 eurokoa izan zen).

** En el importe consignado está incluida la transferencia de la Diputación Foral de Álava al Instituto Foral de Bienestar Social que asciende a 144.156,00 miles de euros (Capítulo 4 y 7) con un incremento del 3,33% sobre la transferencia del ejercicio 2015 (139.506,14 miles de euros).



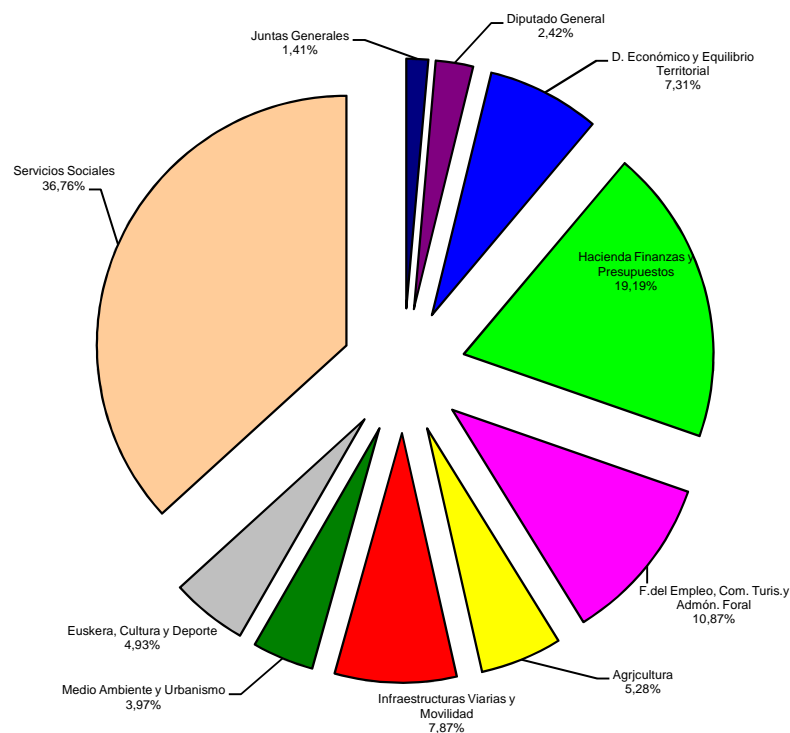
ONARTUTAKO BETEBEHARRAK SAILAKA / OBLIGACIONES RECONOCIDAS POR DEPARTAMENTOS

2016ko Kontu Orokorra /
Cuenta General 2016

ARABAKO FORU ALDUNDIA / DIPUTACIÓN FORAL DE ÁLAVA

(Berezko Gastua /Gasto Propio) *

| (milaka eurotan / miles de euros) | 2016 | Espesz. / Espcif. % | Aldak / Var. 16/15 |
|--|-------------------|------------------------|-----------------------|
| * Juntas Generales / Biltzar Nagusia | 5.900,00 | 1,41% | 3,05% |
| * Diputado General / Diputatu Nagusia | 10.132,62 | 2,42% | 0,07% |
| * D. Económico y Equilibrio Territorial / Ek.Garap.eta Lurralde Oreka | 30.615,86 | 7,31% | -25,87% |
| * Hacienda Finanzas y Presupuestos / Ogasun, Finantza eta Aurrek. | 80.375,29 | 19,19% | 11,28% |
| * F.del Empleo, Com. Turis.y Admón. Foral / Enplegu, Merkat. eta Turi. Sust.Ad. | 45.518,24 | 10,87% | 9,24% |
| * Agrjcultura / Nekazaritza | 22.120,61 | 5,28% | 7,94% |
| * Infraestructuras Viarias y Movilidad/Bide Azpiegituren Eta Mugikortasuna | 32.969,33 | 7,87% | 0,46% |
| * Medio Ambiente y Urbanismo / Ingurumen eta Hirigintza | 16.618,78 | 3,97% | -9,91% |
| * Euskera, Cultura y Deporte / Euskara, Kultura eta Kirola | 20.638,82 | 4,93% | 6,52% |
| * Servicios Sociales / Gizarte Zerbitzuak ** | 153.962,38 | 36,76% | 6,62% |
| GUZTIRA / TOTAL | 418.851,94 | 100,00% | 3,02% |



* **Berezko gastua:** Erakundeen Konpromisorik GABEKO erabateko gastua ((Estatuarentzako kupoa, Eusko Jaurlaritzarako Ekarpenei, Toki Erakundeak Finantzatzeko foru Funtsa (Estatuaren laguntzak berreskuratutako sartzan du), Udalen partaidetza itundu gabeko zergetan eta Doiketa Funts Orokorra))

* **Gasto Propio:** Gasto total SIN Compromisos Institucionales (Cupo al Estado, Aportaciones al Gobierno Vasco, Fondo Foral de Financiación de Entidades Locales, Financiación Entidades Locales Ayudas de Estado, Participación Ayuntamientos en Tributos No Concertados y Fondo General de Ajuste)

** Izendatutako zenbateko horretan, Arabako Foru Aldundiak Gizarte Ongizateko Foru Erakundeari egindako transferentzia sartzan da, zeina 144.156,00 mila eurokoa baita (4. eta 7. kapituluak), 2016ko ekitaldian egindako transferentzia baino % 3,33 gehiago (2015eko ekitaldian 139.506,14 eurokoa izan zen).

** En el importe consignado está incluida la transferencia de la Diputación Foral de Álava al Instituto Foral de Bienestar Social que asciende a 144.156,00 miles de euros (Capítulo 4 y 7) con un incremento del 3,33% sobre la transferencia del ejercicio 2015 (139.506,14 miles de euros).

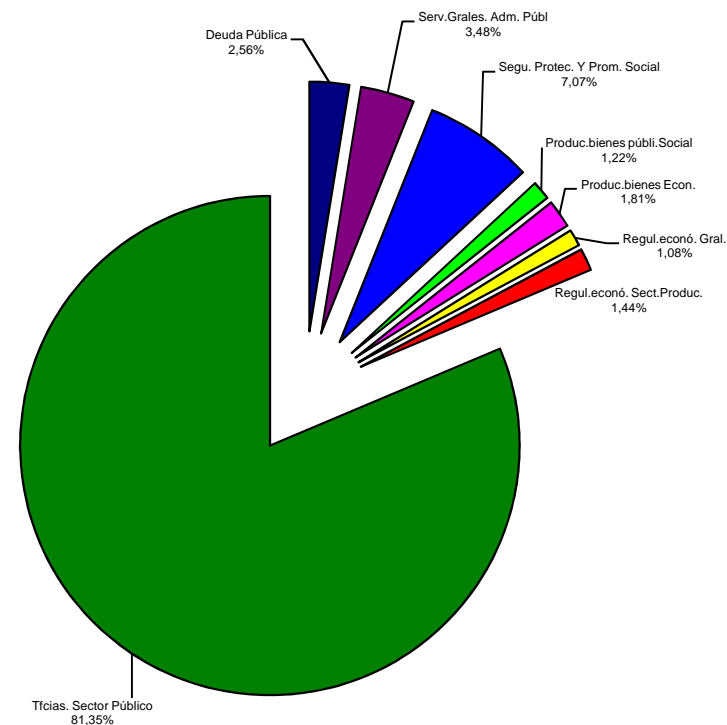
Arabako Foru Aldundia / Diputación Foral de Álava

Ogasun, Finantza eta Aurrekontu Saila / Departamento de Hacienda, Finanzas y Presupuestos

ONARTUTAKO BETEBEHARRAK, SAILKAPEN FUNTZIONALA OBLIGACIONES RECONOCIDAS CLASIFICACIÓN FUNCIONAL

ARABAKO FORU ALDUNDIA / DIPUTACIÓN FORAL DE ÁLAVA

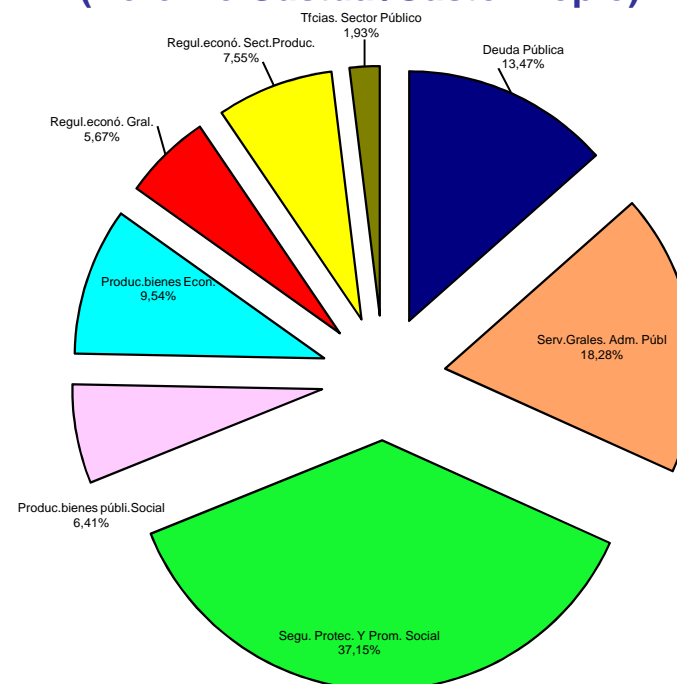
| (milaka eurotan / miles de euros) | 2016 | 2015 | Aldak. / Var. |
|---|---------------------|---------------------|---------------|
| * 0-Zor Publikoa / Deuda Pública | 56.403,80 | 49.096,81 | 14,88% |
| * 1-Admin.publikoetako zerv.oro. / Serv.Generales Administraciones Públicas | 76.566,16 | 77.188,95 | -0,81% |
| * 3-Gizarte segurtasuna, babesa eta sus. / Seguridad, Protección y Promoción Social | 155.608,36 | 146.261,37 | 6,39% |
| * 4-Pizaera sozialeko ondasun publ. / roducc. Bienes Públicos carácter social | 26.867,28 | 23.224,32 | 15,69% |
| * 5-Izaera ekonomikoko ondasun publ. / Producc. Bienes Públicos carácter económico | 39.955,99 | 40.636,90 | -1,68% |
| * 6-Arauketa Ekonomiko orokorra / Regulación económica de carácter general | 23.755,95 | 22.927,29 | 3,61% |
| * 7-Produkzio sektor.arauk.ekonom./ Regulación económica de sectores productivos | 31.611,99 | 26.629,10 | 18,71% |
| * 9-Sektore Publikorako transferentz. / Transferencias al Sector Público | 1.791.292,61 | 1.766.005,14 | 1,43% |
| GUZTIRA / TOTAL | 2.202.062,14 | 2.151.969,87 | 2,33% |



ONARTUTAKO BETEBEHARRAK, SAILKAPEN FUNTZIONALA OBLIGACIONES RECONOCIDAS CLASIFICACIÓN FUNCIONAL

ARABAKO FORU ALDUNDIA / DIPUTACIÓN FORAL DE ÁLAVA (Berezko Gastua /Gasto Propio) *

| (milaka eurotan / miles de euros) | 2016 | Espezf. / Espec. % | Aldak. / Var. 16/15 |
|---|-------------------|-----------------------|------------------------|
| * 0-Zor Publikoa / Deuda Pública | 56.403,80 | 13,47% | 14,88% |
| * 1-Admin.publikoetako zerb.oro. / Serv.Generales Administraciones Públicas | 76.566,16 | 18,28% | -0,81% |
| * 3-Gizarte segurtasuna, babesa eta sus. / Seguridad, Protección y Promoción Social ** | 155.608,36 | 37,15% | 6,39% |
| * 4-Izaera sozialeko ondasun publ. / Producc. Bienes Públicos carácter social | 26.867,28 | 6,41% | 15,69% |
| * 5-Izaera ekonomikoko ondasun publ. / Producc. Bienes Públicos carácter económico | 39.955,99 | 9,54% | -1,68% |
| * 6-Arauketa Ekonomiko orokorra / Regulación económica de carácter general | 23.755,95 | 5,67% | 3,61% |
| * 7-Produkzio sektor.arauk.ekonom./ Regulación económica de sectores productivos | 31.611,99 | 7,55% | 18,71% |
| * 9-Sektore Publikorako transferentz. / Transferencias al Sector Público | 8.082,41 | 1,93% | -60,79% |
| GUZTIRA / TOTAL | 418.851,94 | 100,00% | 3,02% |



***Berezko Gastua:** Erakundeen Konpromisorik GABEKO erabateko gastua ((Estatuarentzako kupoa, Eusko Jaurlaritzarako Ekarpenei, Toki Erakundeak Finantzatzeko foru Funtsa (Estatuaren laguntzak berreskuratuz sartzen du), Udalen partaidetza itundu gabeko zergetan eta Doiketa Funtz Orokorra))

* **Gasto Propio:** Gasto total SIN Compromisos Institucionales (Cupo al Estado, Aportaciones al Gobierno Vasco, Fondo Foral de Financiación de Entidades Locales, Financiación Entidades Locales Ayudas de Estado, Participación Ayuntamientos en Tributos No Concertados y Fondo General de Ajuste)

** Izendatutako zenbateko horretan, Arabako Foru Aldundiak Gizarte Ongizateko Foru Erakundeari egindako transferentzia sartzen da, zeina 144.156,00 mila eurokoa baita (4. eta 7. kapituluak), 2016ko ekitaldian egindako transferentzia baino % 3,33 gehiago (2015eko ekitaldian 139.506,14 eurokoa izan zen).

** En el importe consignado está incluida la transferencia de la Diputación Foral de Álava al Instituto Foral de Bienestar Social que asciende a 144.156,00 miles de euros (Capítulo 4 y 7) con un incremento del 3,33% sobre la transferencia del ejercicio 2015 (139.506,14 miles de euros).

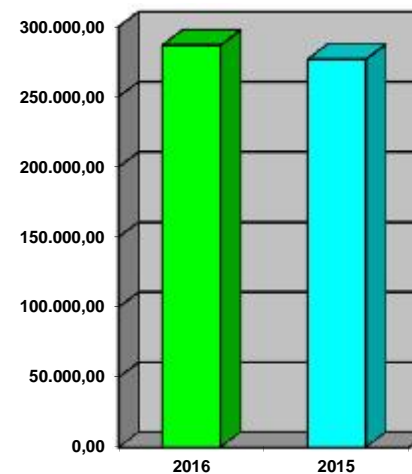
GASTU ARRUNTA - ERAKUNDEEN KONPROMISORIK GABE GASTO CORRIENTE - SIN COMPROMISOS INSTITUCIONALES

ARABAKO FORU ALDUNDIA / DIPUTACIÓN FORAL DE ÁLAVA

| <i>(milaka eurotan / miles de euros)</i> | 2016 | | | 2015 | | | Alda. / Var. 16/15 |
|---|-------------------------|---|--|-------------------------|---|--|-----------------------|
| | "O" Fasea / Fase "O" | % Azk. Aurrek. / % s/Ppto. Total (Final) | % Azk. Aurrek. Berezk.% s/Ppto. Propio (Final) | "O" Fasea / Fase "O" | % Azk. Aurrek. / % s/Ppto. Total (Final) | % Azk. Aurrek. Berezk.% s/Ppto. Propio (Final) | |
| 1 Langileri Gastuak / Remuneraciones de personal | 60.307,51 | 2,62% | 13,09% | 60.041,63 | 2,69% | 13,64% | 0,44% |
| 2 Ondasun arrunten eta Zerbitz. Erosketa / Compra de bienes corrientes y servicios | 48.070,67 | 2,09% | 10,44% | 46.807,56 | 2,10% | 10,64% | 2,70% |
| 4 Transferentzia arruntak / Transferencias corrientes ** | 178.202,93 | 7,74% | 38,69% | 169.669,80 | 7,61% | 38,56% | 5,03% |
| GASTU ARRUNTA, GUZTIRA / TOTAL GASTO CORRIENTE | 286.581,11 | 12,44% | 62,22% | 276.518,98 | 12,40% | 62,84% | 3,64% |

** Izendatutako zenbateko horretan, Arabako Foru Aldundiak Gizarte Ongizateko Foru Erakundeari egindako transferentzia sartzen da, zeina 143.531,29 mila eurokoa baita (4. kapituluak 2015eko ekitaldian egindako transferentzia baino % 3,32 gehiago (2014ko ekitaldian 138.920,23 eurokoa izan zen).

** En el importe consignado está incluida la transferencia de la Diputación Foral de Álava al Instituto Foral de Bienestar Social que asciende a 143.531,29 miles de euros (Capítulo 4) con un incremento del 3,32% sobre la transferencia del ejercicio 2015 (138.920,23 miles de euros).



INBERTSIOAK / INVERSIONES

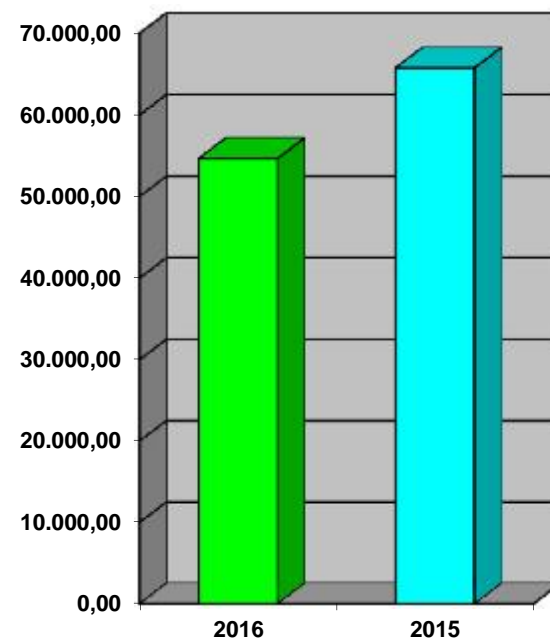
2016ko Kontu Orokorra /
Cuenta General 2016

ARABAKO FORU ALDUNDIA / DIPUTACIÓN FORAL DE ÁLAVA

| (milaka eurotan / miles de euros) | 2016 | | | 2015 | | | Alda. / Var. 16/15 |
|---|-------------------------|---|--|-------------------------|---|--|-----------------------|
| | "O" Fasea / Fase "O" | % Azk. Aurrek. / % s/Ppto. Total (Final) | % Azk. Aurrek. Berezk.% s/Ppto. Propio (Final) | "O" Fasea / Fase "O" | % Azk. Aurrek. / % s/Ppto. Total (Final) | % Azk. Aurrek. Berezk.% s/Ppto. Propio (Final) | |
| ERABATEKO INBERTSIOAK, GUZTIRA / TOTAL INVERSIONES | 54.636,29 | 2,37% | 11,86% | 65.754,06 | 2,95% | 14,94% | -16,91% |

Gastuetako 6 eta 7 kapitulu /
Capítulos 6 y 7 de Gastos

Adierazitako datuak ikusita, inbertsioei onartutako obligazioek % 16,91 egin dute behera, batez ere ez delako gauzatu foru plana (2016an 1.208,29 milaka eurotan eta 2015ean 11.239,73 milaka eurotan) /
A la vista de los datos anteriores, las Obligaciones Reconocidas por inversiones registran un decremento del 16,91% motivado principalmente por la inejecución del Plan Foral (1.208,29 miles de euros en 2016 y 11.239,73 miles de euros en 2015)



Arabako Foru Aldundia / Diputación Foral de Álava
Ogasun, Finantza eta Aurrekontu Saila / Departamento de Hacienda, Finanzas y Presupuestos

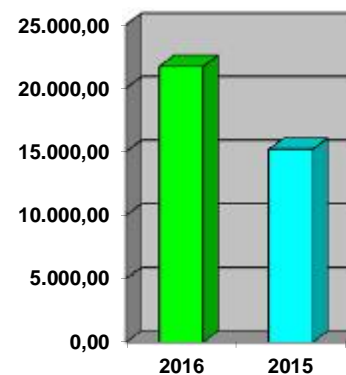
FINANTZA AKTIBOEN ALDAKETA / VARIACIÓN DE ACTIVOS FINANCIEROS-

ARABAKO FORU ALDUNDIA / DIPUTACIÓN FORAL DE ÁLAVA

| (milaka eurotan / miles de euros) | 2016 | | | 2015 | | | Alda. / Var. 16/15 |
|---|-------------------------|---|--|-------------------------|---|--|-----------------------|
| | "O" Fasea / Fase "O" | % 8 Kap. Eta Aurrek. Guzt. / % s/Ppto.Total y Cap. 8 | % Azk. Aurrek. Berezk.% s/Ppto. Propio (Final) | "O" Fasea / Fase "O" | % 8 Kap. Aurrek. Guzt. / % s/Ppto.Total Cap. 8 | % Azk. Aurrek. Berezk.% s/Ppto. Propio (Final) | |
| Sektore publikoari maileguak ematea / Concesión ptmos. al sector público (1) | 1.999,15 | 9,22% | 0,43% | | | | |
| Maileguak ematea sektore publikotik kanpo / Concesión de ptmos. fuera del sector público | 101,98 | | 0,02% | 134,76 | | 0,03% | -24,32% |
| Sektore publikoko akzioak eta partaidetzak eskuratzea / Adquisición de acciones y participaciones del | 122,34 | | 0,03% | 96,46 | | 0,02% | 26,82% |
| Ondare ekarpenak / Aportaciones patrimoniales (2) | 19.469,70 | 89,75% | 4,23% | 14.938,65 | 98,48% | 3,39% | 30,33% |
| 8 KAPITULUA, GUZTIRA / TOTAL CAPÍTULO 8 | 21.693,16 | 0,94% | 4,71% | 15.169,87 | 0,68% | 3,45% | 43,00% |

'(1)--Araba Garapen Agentziari emandako aurrerakinetera dago 999,15 euro-milako zenbatekoagatik eta S.A Arabako Kalkulu-Gunera. 1.000,00 euro-milako zenbatekoagatik / Corresponde a anticipos concedidos a Álava Agencia de Desarrollo por importe de 999,15 miles de euros y a Centro de Cálculo de Álava S.A. por importe de 1.000,00 miles de euros.

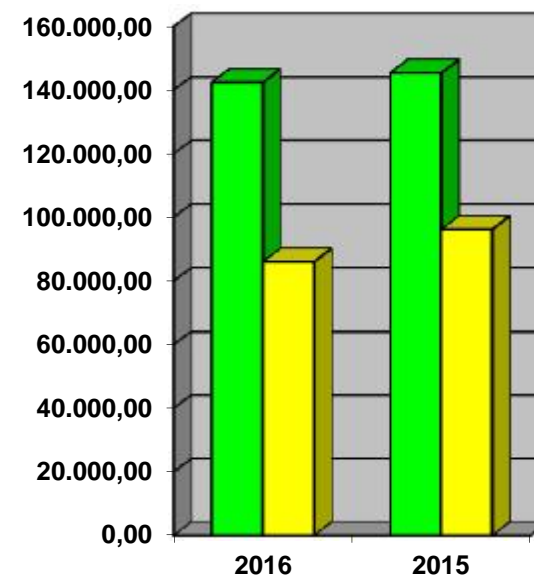
(2) Sozietate Publikoen galera konpentsazioei dagokie. Gehikuntza batez ere zor da ekarpena 2016 SL Indesa 2010-ra euroetako 4.834,90 milako, 2015ean emandako euroetako 1.100,00 milen aurreanko. / Corresponde a las compensaciones de pérdidas de las Sociedades Públicas. El incremento se debe principalmente a la aportación en 2016 de 4.834,90 miles de euros a Indesa 2010 SL, frente a los 1.100,00 miles de euros aportados en 2015



AURREZKI GORDINA ETA GARBIA / AHORRO BRUTO Y NETO

ARABAKO FORU ALDUNDIA / DIPUTACIÓN FORAL DE ÁLAVA

| (milaka eurotan / miles de euros) | 2016 | 2015 | Aldak. / Variac. 16/15 |
|-----------------------------------|---------------------------------------|---------------------------------------|---------------------------|
| | ("R" - "O" Fasea) (Fase "R" - "O") | ("R" - "O" Fasea) (Fase "R" - "O") | |
| Aurrezki Gordina / Ahorro Bruto | 142.399,17 | 145.172,93 | -1,91% |
| Aurrezki Garbia / Ahorro Neto | 85.967,04 | 96.037,50 | -10,49% |



Aurrezki Gordina: Diru Sarrereko 1etik 5arte kapituluak, gastuetako 1-2 eta 4 kapitulu gutxiago, diruzaintza-gainerakoarekin finantzatzutako gastuak izan ezik.

Ahorro Bruto: Capítulos 1 a 5 de Ingresos menos capítulos 1-2 y 4 de Gastos, excepto los gastos financiados con remanente de tesorería

Aurrezki Garbia: Aurrezki gordina, gastuetako 3 eta 9 kapitulu gutxiago

Ahorro Neto: Ahorro Bruto menos capítulos 3 y 9 de Gastos.

■ Aurrezki Gordina / Ahorro Bruto
 ■ Aurrezki Garbia / Ahorro Neto

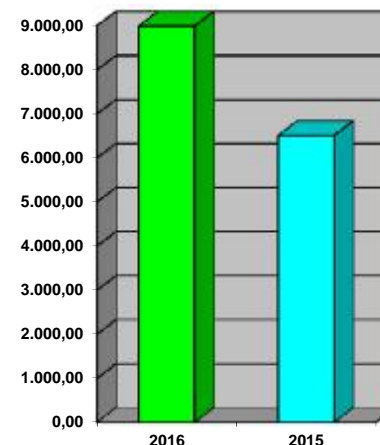
KOFINANTZATUTAKO PROIEKTUETARAKO SARRERAK / INGRESOS PARA PROYECTOS COFINANCIADOS

ARABAKO FORU ALDUNDIA / DIPUTACIÓN FORAL DE ÁLAVA

(milaka eurotan / miles de euros)
 (4 eta 7 kapituluak / Capítulos 4 y 7 de
 Ingresos)

| | 2016 | 2015 | Ald / Var. 16/15 |
|---|-----------------|-----------------|---------------------|
| 2 - Estatuko Adm. / De la Admón. del Estado | 353,59 | | |
| 5 - Autonomia erkidegoenak / De las Comunidades Autónomas | 2.378,01 | 1.654,39 | 43,74% |
| 6 - Toki entitateenak / De Entidades Locales | 1.295,80 | 1.769,30 | -26,76% |
| 7 - Enpresa pribatuena / De empresas privadas | 6,75 | | |
| 8 - Fam. eta irab. xederik gabero Erak. / De Familias e Instituciones sin fin lucro | 64,56 | 400,85 | -83,89% |
| 9 - Kanpokoak / Del Exterior | 4.896,73 | 2.686,73 | 82,26% |
| GUZTIRA / TOTAL | 8.995,42 | 6.511,26 | 38,15% |

Kofinantzatutako proiektuetarako erabateko sarrerak / Total ingresos para proyectos cofinanciados



Autonomia-Erkidegoetatik datorren % 43,74aren gehikuntza, ondorio da Gizarte-Zerbitzu-Sailaren Erakunde Arteko Funttsaren sorreraren, Eusko Jaurlaritzak 1.643,90 euro-milako kantitatea 2016an sartuz/

El incremento del 43,74% procedente de las Comunidades Autónomas, se debe a la creación del Fondo Interinstitucional de la Cartera de Servicios Sociales, ingresando el G.V. en 2016 la cantidad de 1.643,90 miles de euros

Arabako Lurralde Historikoaren epigrafean finantzaketari buruz adierazten den % 26,76ko behera Herrilanek eta toki erakundeek (Artziniegako Udala, Durako A. B. eta Izarrako A. B.) zeharbideak urbanizatzeko eta egokitzeko 2015ean bukatu duten hitzarmenengatik gertatu da. /

El decremento del 26,76% procedente a Entidades Locales, se debe a la finalización en 2015 de los convenio entre Obras Públicas, Plan Foral y las EELL (Ayto. de Artziniega, J.A. de Durana, J.A. de Izarra) para la urbanización y acondicionamiento de travesías

Europako Funttsen, % 82,26etako gehikuntza ondorio da, 2016ko, finantzatutako aurreko ariketetan egindako proiektuetako, errekupeazioaren. /

El incremento en un 82,26%, de los Fondos Europeos, se debe, a la recuperación en 2016, de proyectos financiados ejecutados en ejercicios anteriores.

Arabako Foru Aldundia / Diputación Foral de Álava

Ogasun, Finantza eta Aurrekontu Saila / Departamento de Hacienda, Finanzas y Presupuestos

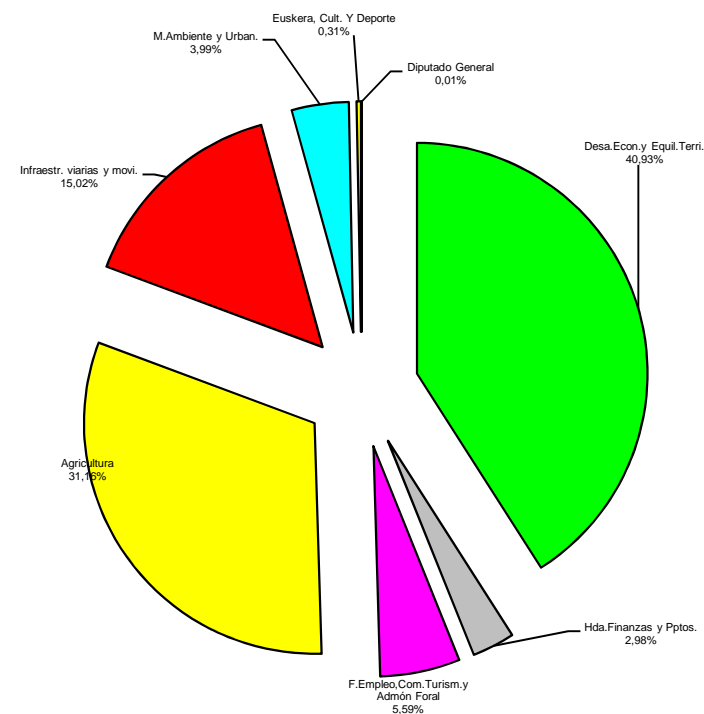
2016an ESLEITUTAKO KONPROMISO-KREDITUAK

CREDITOS DE COMPROMISO ADJUDICADOS EN 2016 (*)

2016ko Kontu Orokorra /
Cuenta General 2016

| (milaka eurotan / miles de euros) | Ondasun aurr. eta zerbi. / Compra Bienes Co. | Transf. eta dirulag. / Arrunt. / Tfcias. Y Sub. Corri. | Inbertsio errealak / Inversiones Reales | Kapital transf. eta dirulag. / Tfcias. Y Sub. Capital | GUZTIRA / TOTAL | Espez. / Especí. % |
|--|--|--|---|---|------------------|--------------------|
| * Diputado General / Diputatu Nagusia | 4,54 | | | | 4,54 | 0,01% |
| D. Económico y Equilibrio Territorial / Ek. Garap. eta Lurralde Oreka | | 213,40 | 2.388,05 | 15.141,01 | 17.742,46 | 40,93% |
| Hacienda Finanzas y * Presupuestos / Ogasun, Finantza eta Aurrek. | 37,03 | | 1.253,66 | | 1.290,69 | 2,98% |
| F. del Empleo, Com. Turis. y * Admón. Foral / Enplegu, Merkat. eta Turi. Sust. Ad. | | | 1.516,60 | 908,45 | 2.425,05 | 5,59% |
| * Agrjcultura / Nekazaritza | 25,00 | | 270,74 | 13.209,89 | 13.505,63 | 31,16% |
| Infraestructuras Viarias y * Movilidad/Bide Azpiegituren eta Mugikortasuna | | | 3.999,71 | 2.511,25 | 6.510,96 | 15,02% |
| * Medio Ambiente y Urbanismo / Ingurumen eta Hirigintza | | | 1.379,79 | 348,29 | 1.728,09 | 3,99% |
| * Euskara, Kultura eta Kirola / Euskera, Cultura y Deporte | | | 135,92 | | 135,92 | 0,31% |
| TOTAL | 66,56 | 213,40 | 10.944,47 | 32.118,89 | 43.343,33 | 100,00% |

ARABAKO FORU ALDUNDIA / DIPUTACIÓN FORAL DE ÁLAVA



(*) 2017tik 2020ra arteko ariketetarako esleipenak / Adjudicaciones para los ejercicios 2017 a 2020

2017 ETA 2016 EKITALDIETARAKO ERANSKETEN KONPARATIBOA

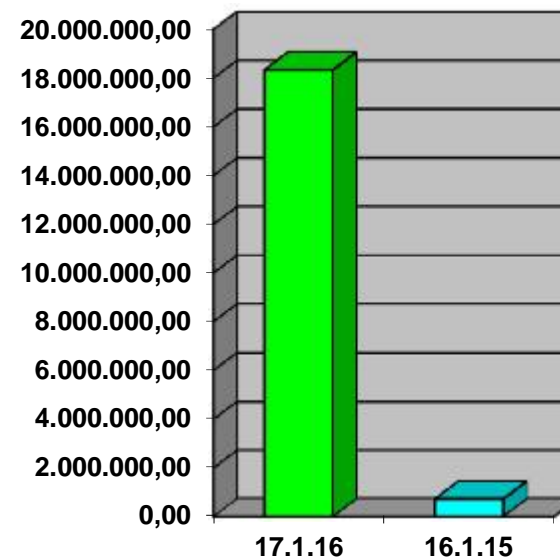
/ COMPARATIVO INCORPORACIONES AL EJERCICIO 2017 / 2016

2016ko Kontu Orokorra /
Cuenta General 2016

ARABAKO FORU ALDUNDIA / DIPUTACIÓN FORAL DE ÁLAVA

(euroetan / euros)

| SAILA / DEPARTAMENTO | 7 KAPITULUA / CAPITULO 7 | | |
|--|--------------------------|-------------------|-----------------|
| | 2017 (17.1.16) | 2016 (16.1.15) | % Variac. |
| 10. - Ekonomia Garapenaren eta Lurralde Orekaren Saila / Desarrollo Económico y Equilibrio Territorial | 18.325.991,35 | 748.413,13 | 2348,65% |
| <i>Obra eta Zerbitzuen Foru Plana / Plan Foral de Obras y Servicios</i> | 18.325.991,35 | 577.076,04 | 3075,66% |
| <i>OFAFaren baitako obrak Finantz. Apart. Fun / Fdo.Extra. Financiado obras acogidas a Plan Foral</i> | | 171.337,09 | -100,00% |
| GUZTIRA / TOTAL | 18.325.991,35 | 748.413,13 | 2348,65% |

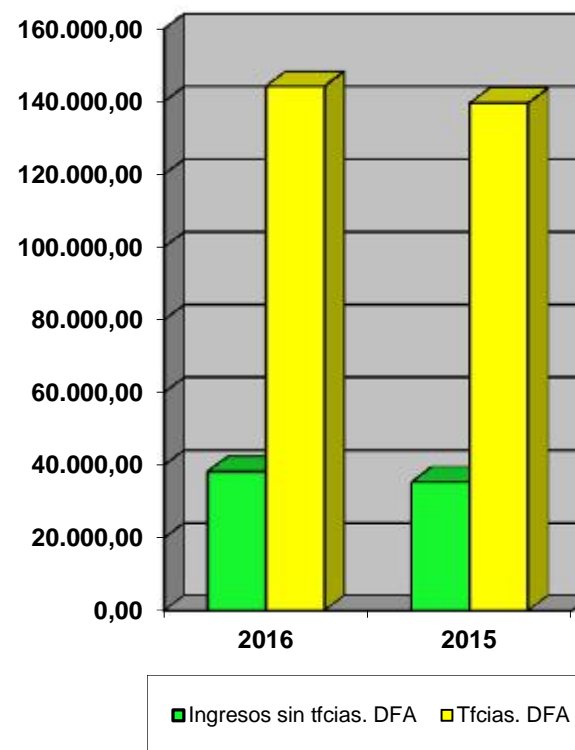


Arabako Foru Aldundia / Diputación Foral de Álava
Ogasun, Finantza eta Aurrekontu Saila / Departamento de Hacienda, Finanzas y Presupuestos

AITORTUTAKO DIRU SARRERAK KAPITULUA / RECONOCIDO DE INGRESOS POR CAPÍTULOS

GIZARTE ONGIZATERAKO FORU ERAKUNDEA / INSTITUTO FORAL DE BIENESTAR SOCIAL

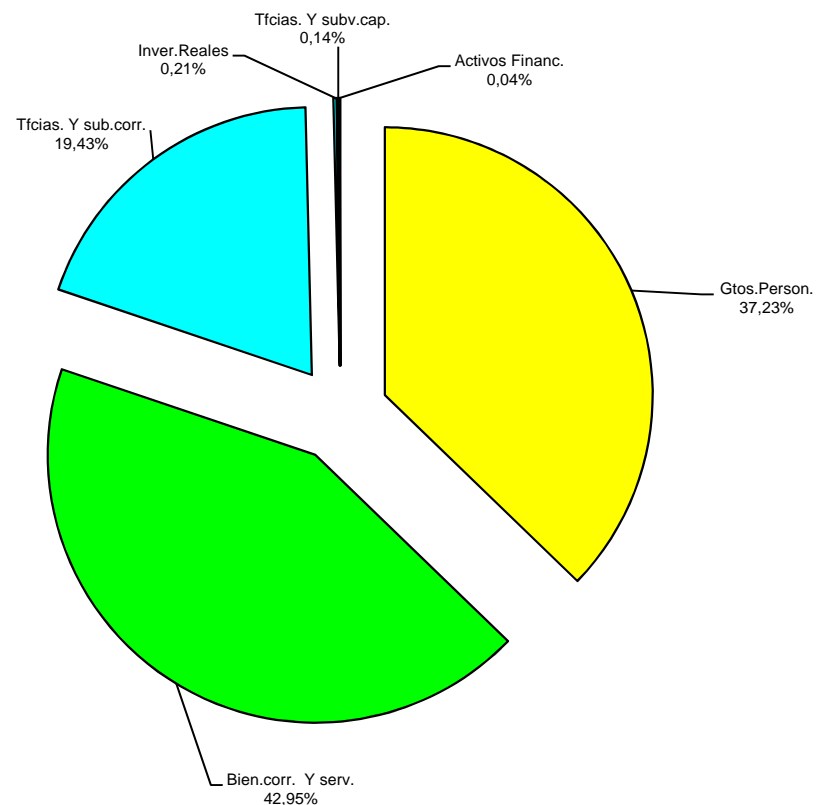
| <i>(milaka eurotan / miles de euros)</i> | 2016 | Espzi. % Específico | Aldk./Var. 16/15 |
|--|-------------------|------------------------|---------------------|
| * Tasa eta prezio publikoak / Tasas y otros ingresos | 24.010,56 | 62,80% | 11,00% |
| * Transferentzia arruntak / Transferencias corrientes | 14.143,82 | 37,00% | 4,06% |
| * Ondare Sarrerak / Ingresos financieros | | | |
| * Inbertsio Err. Besterangan. / Enajen. de inv. reales | | | |
| * Kapital Transf. eta subv. / TfCIAS. de capital | | | |
| * Finantza aktiboen ald. / Var. de activos financieros | 76,73 | 0,20% | -11,13% |
| AFA transferentziarik gabeko erabateko / Total ingresos sin transferencias de DFA | 38.231,12 | 20,96% | 8,27% |
| * AFAren transferentziak (4. eta 7.) / Transferencias de Dfa cap. 4 y 7 | 144.156,00 | 79,04% | 3,33% |
| GUZTIRA / TOTAL | 182.387,11 | 100,00% | 4,33% |



ONARTUTAKO BETEBEHARRAK KAPITULUKA/ OBLIGACIONES RECONOCIDAS POR CAPÍTULOS

GIZARTE ONGIZATERAKO FORU ERAKUNDEA / INSTITUTO FORAL DE BIENESTAR SOCIAL

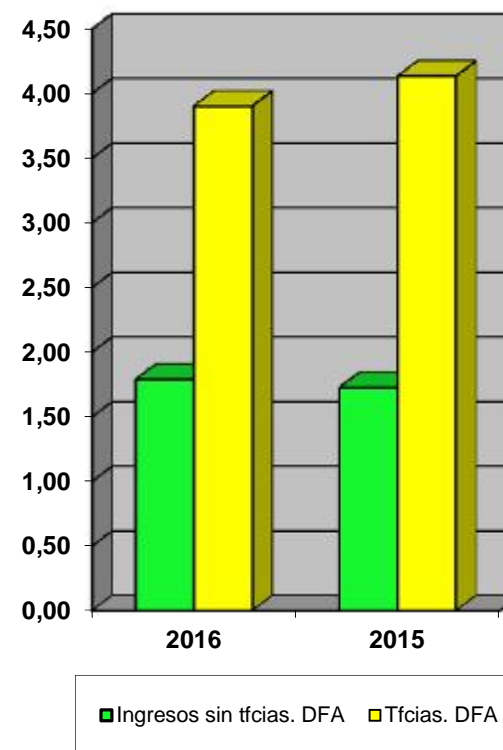
| (milaka eurotan / miles de euros) | 2016 | Espez. /% Espec. | Alda. / Var. 16/15 |
|--|-------------------|---------------------|-----------------------|
| * Langileri Gastuak / Remuneraciones de personal | 67.539,98 | 37,23% | 3,56% |
| * Ondasun arrunten eta Zerbitz. / Compra de bienes corrientes y servicios | 77.915,77 | 42,95% | 4,14% |
| * Transferentzia arruntak / Transferencias corrientes | 35.243,67 | 19,43% | 5,37% |
| * Inbertsio errealak / Inversiones reales | 373,50 | 0,21% | -30,11% |
| * Kapital Transferentzia eta subentzioak / Transferencias de capital | 249,88 | 0,14% | 249,57% |
| * Finantza aktiboen aldaketa / Variacion de activos financieros | 78,06 | 0,04% | 16,20% |
| GUZTIRA / TOTAL | 181.400,86 | 100,00% | 4,16% |



AITORTUTAKO DIRU SARRERAK KAPITULUA / RECONOCIDO DE INGRESOS POR CAPÍTULOS

GAZTERIAREN FORU ERAKUNDEA / INSTITUTO FORAL DE JUVENTUD

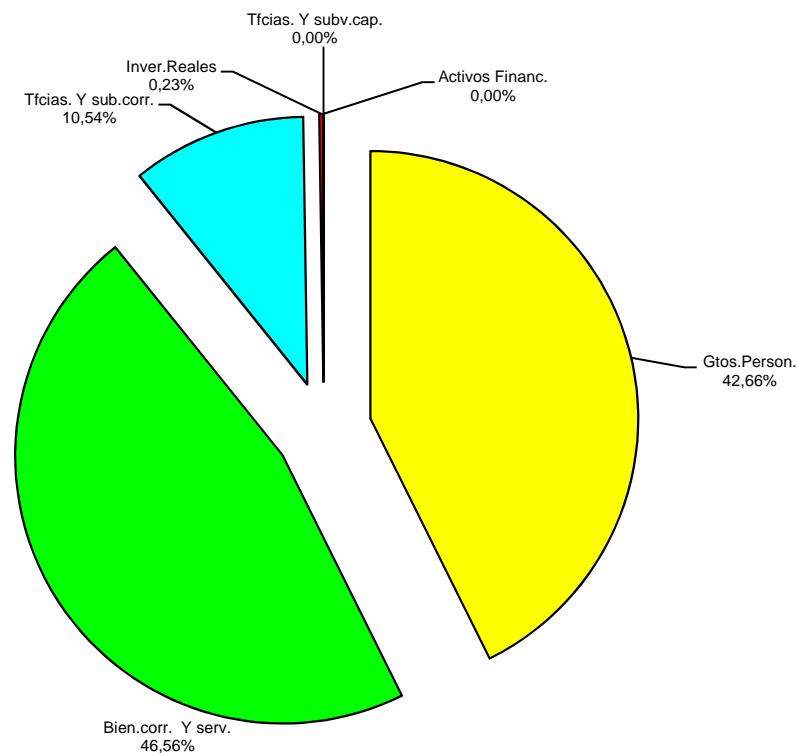
| <i>(milaka eurotan / miles de euros)</i> | 2016 | Espzi. % Específico | Aldk./Var. 16/15 |
|--|-----------------|------------------------|---------------------|
| * Tasa eta prezio publikoak / Tasas y otros ingresos | 1.782,54 | 99,66% | 3,63% |
| * Transferentzia arruntak / Transferencias corrientes | | | |
| * Ondare Sarrerak / Ingresos financieros | | | |
| * Inbertsio Err. Besterangan. / Enajen. de inv. reales | | | |
| * Kapital Transf. eta subv. / TfCIAS. de capital | | | |
| * Finantza aktiboen ald. / Var. de activos financieros | 6,07 | 0,34% | -2,81% |
| AFA transferentziarik gabeko erabateko / Total ingresos sin transferencias de DFA | 1.788,61 | 31,43% | 3,60% |
| * AFAren transferentziak (4. eta 7.) / Transferencias de Dfa cap. 4 y 7 | 3.902,21 | 68,57% | -5,61% |
| GUZTIRA / TOTAL | 5.690,82 | 100,00% | -2,90% |



ONARTUTAKO BETEBEHARRAK KAPITULUKA/ OBLIGACIONES RECONOCIDAS POR CAPÍTULOS

GAZTERIAREN FORU ERAKUNDEA / INSTITUTO FORAL DE JUVENTUD

| (milaka eurotan / miles de euros) | 2016 | Espezf. % Espec. | Alda. / Var. 16/15 |
|--|-----------------|---------------------|-----------------------|
| * Langileri Gastuak / Remuneraciones de personal | 2.428,52 | 42,66% | -0,90% |
| Ondasun arrunten eta Zerbitz. / * Compra de bienes corrientes y servicios | 2.650,32 | 46,56% | -1,47% |
| * Transferentzia arruntak / Transferencias corrientes | 600,10 | 10,54% | -5,84% |
| * Inbertsio errealak / Inversiones reales | 13,31 | 0,23% | -78,91% |
| Kapital Transferentzia eta * subentzioak / Transferencias de capital | | | |
| * Finantza aktiboen aldaketa / Variacion de activos financieros | 0,00 | 0,00% | -100,00% |
| GUZTIRA / TOTAL | 5.692,24 | 100,00% | -2,75% |

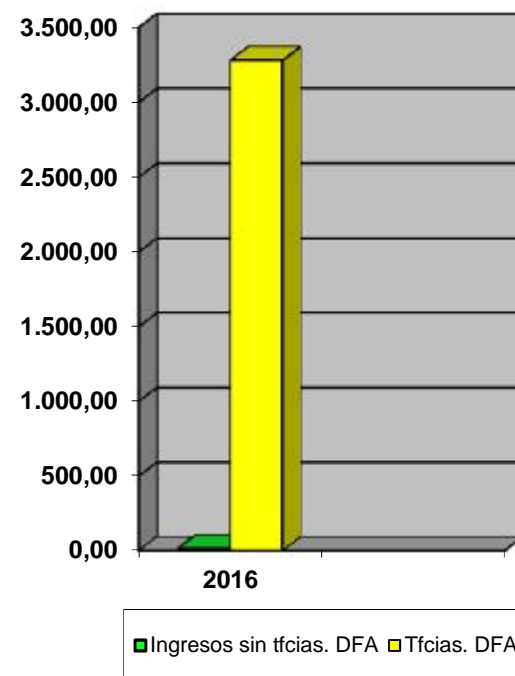


AITORTUTAKO DIRU SARRERAK KAPITULUA / RECONOCIDO DE INGRESOS POR CAPÍTULOS

ARABAKO FORU SUHILTZAILEAK/ BOMBEROS FORALES DE ÁLAVA

238/16 Erabakia Maiatzaren 3koa eta 8/2016 Foru Araua, Uztailaren 13koa, Arabako Suhiltzaileak Erakunde Autonomoa (Prebentzio, Suitzaltze eta Salbamendu Zerbitzua) Eratzen duena. (Aiarako Prebentzio, Su Itzaltze eta Salbamendu Partuergoaren kontuak daude sartuta)
 Acuerdo del Consejo de Diputados 238/16 de 3 de Mayo y Norma Foral 8/2016 de 13 de julio, por la que se constituye el Organismo Autónomo Arabako Foru Suhiltzaileak-Bomberos Forales de Álava (Servicio de prevención, extinción de incendios y salvamento). Se integran las cuentas del consorcio Prevención, Extinción y Salvamento de Ayala

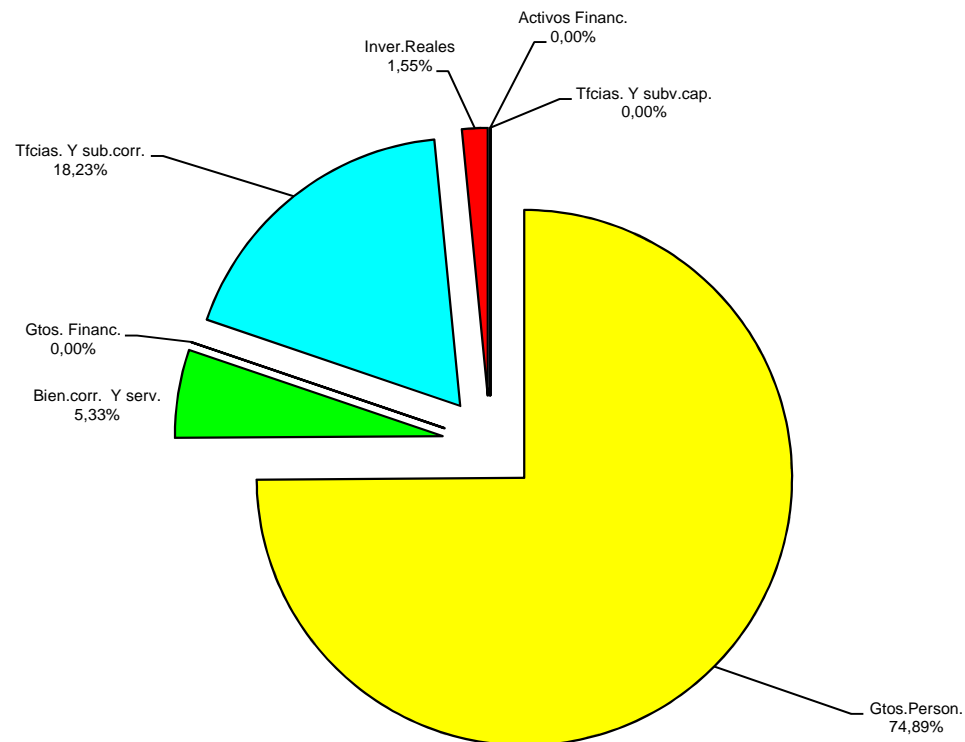
| (milaka eurotan / miles de euros) | 2016 | Espzi. % Específico |
|--|-----------------|------------------------|
| * Tasa eta prezio publikoak / Tasas y otros ingresos | 13,33 | |
| * Transferentzia arruntak / Transferencias corrientes | | |
| * Ondare Sarrerak / Ingresos financieros | | |
| * Inbertsio Err. Besterangan. / Enajen. de inv. reales | | |
| * Kapital Transf. eta subv. / Tfcias. de capital | | |
| * Finantza aktiboen ald. / Var. de activos financieros | | |
| AFA transferentziarik gabeko erabateko / Total ingresos sin transferencias de DFA | 13,33 | 0,40% |
| * AFAren transferentziak (4. eta 7.) / Transferencias de Dfa cap. 4 y 7 | 3.278,94 | 99,60% |
| GUZTIRA / TOTAL | 3.292,27 | 100,00% |



ONARTUTAKO BETEBEHARRAK KAPITULUKA/ OBLIGACIONES RECONOCIDAS POR CAPÍTULOS

ARABAKO FORU SUHILTZAILEAK/ BOMBEROS FORALES DE ÁLAVA

| (milaka eurotan / miles de euros) | 2016 | Espezf. /% Espec. |
|--|-----------------|----------------------|
| * Langileri Gastuak / Remuneraciones de personal | 2.459,00 | 74,89% |
| Ondasun arrunten eta Zerbitz. / * Compra de bienes corrientes y servicios | 174,88 | 5,33% |
| * Finantza -gastuak / Gastos financieros | 0,15 | 0,00% |
| * Transferentzia arruntak / Transferencias corrientes | 598,54 | 18,23% |
| * Inbertsio errealak / Inversiones reales | 50,94 | 1,55% |
| * Kapital Transferentzia eta subentzioak / Transferencias de capital | 0,00 | 0,00% |
| * Finantza aktiboen aldaketa / Variacion de activos financieros | 0,00 | 0,00% |
| GUZTIRA / TOTAL | 3.283,50 | 100,00% |



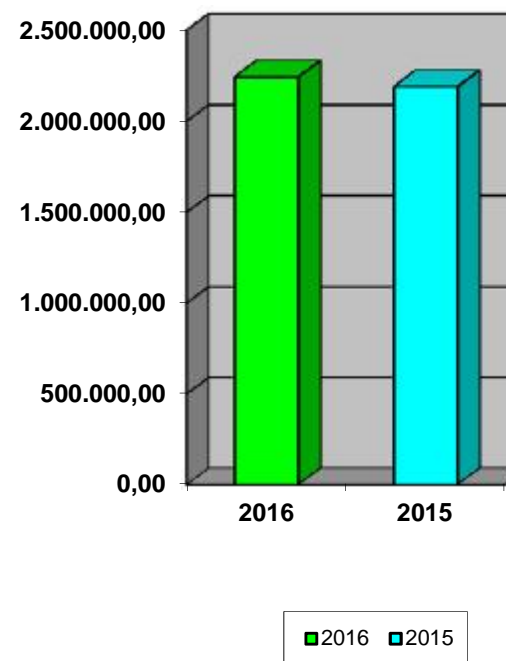
ONARTUTAKO BETEBEHARRAK KAPITULUKA, (BATERATUA) - GASTUAK OBLIGACIONES RECONOCIDAS POR CAPÍTULOS (CONSOLIDADO)- GASTOS

2016ko Kontu Orokorra /
Cuenta General 2016

ARABAKO FORU ALDUNDIA / ONGIZATERAKO ETA GAZTERIAREN FORU ERAKUNDEAK ETA ARABAKO FORU SUHILTZAILEAK
DIPUTACIÓN FORAL DE ÁLAVA / INSTITUTOS FORALES DE BIENESTAR SOCIAL , JUVENTUD Y BOMBEROS FORALES DE ÁLAVA

GASTUAK / GASTOS

| (milaka eurotan / miles euros) | 2016 | 2015 | Alda/Var. 16/15 |
|---|---------------------|---------------------|--------------------|
| Langileri Gastuak / Remuneraciones de personal | 132.735,00 | 127.709,46 | 3,94% |
| Ondasun arrunten eta Zerbitz. / Compra de bienes corrientes y servicios | 128.811,63 | 124.312,90 | 3,62% |
| Finantza gastuak / Gastos Financieros | 11.509,06 | 13.195,55 | -12,78% |
| Transferentzia arruntak / Transferencias corrientes | 1.846.703,20 | 1.806.091,07 | 2,25% |
| Inbertsio errealak / Inversiones reales | 32.283,14 | 29.172,41 | 10,66% |
| Kapital Transferentzia eta subentzioak / Transferencias de capital | 22.365,12 | 36.664,70 | -39,00% |
| Finantza aktiboen aldaketa / Variacion de activos financieros | 21.771,22 | 15.249,05 | 42,77% |
| Finantza Pasiboen aldaketa / Variacion de pasivos financieros | 44.923,21 | 35.939,88 | 25,00% |
| GUZTIRA / TOTAL | 2.241.101,60 | 2.188.335,02 | 2,41% |



Arabako Foru Aldundia / Diputación Foral de Álava
Ogasun, Finantza eta Aurrekontu Saila / Departamento de Hacienda, Finanzas y Presupuestos

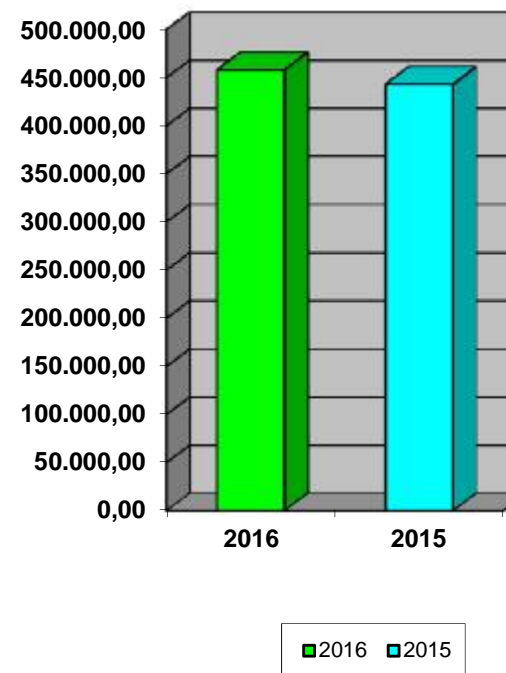
ONARTUTAKO BETEBEHARRAK KAPITULUKA, (BATERATUA) - GASTUAK OBLIGACIONES RECONOCIDAS POR CAPÍTULOS (CONSOLIDADO)- GASTOS

2016ko Kontu Orokorra /
Cuenta General 2016

ARABAKO FORU ALDUNDIA / ONGIZATERAKO ETA GAZTERIAREN FORU ERAKUNDEAK ETA ARABAKO FORU SUHILTZAILEAK
DIPUTACIÓN FORAL DE ÁLAVA / INSTITUTOS FORALES DE BIENESTAR SOCIAL, JUVENTUD Y BOMBEROS FORALES DE ÁLAVA

Berezko Gastua –Erakundeen Konpromisorik Gabe Gasto Propio – Sin Compromisos Institucionales

| <u>GASTUAK / GASTOS</u> | | | |
|---|-------------------|-------------------|-----------------------|
| <i>(milaka eurotan / miles euros)</i> | 2016 | 2015 | Aldak / Var. 16/15 |
| Langileri Gastuak / Remuneraciones de personal | 132.735,00 | 127.709,46 | 3,94% |
| Ondasun arruntan eta Zerbitz. / Compra de bienes corrientes y servicios | 128.811,63 | 124.312,90 | 3,62% |
| Finantza gastuak / Gastos Financieros | 11.509,06 | 13.195,55 | -12,78% |
| Transferentzia arruntak / Transferencias corrientes | 63.983,75 | 60.699,54 | 5,41% |
| Inbertsio errealak / Inversiones reales | 32.283,14 | 29.172,41 | 10,66% |
| Kapital Transferentzia eta subentzioak / Transferencias de capital | 21.874,38 | 36.664,70 | -40,34% |
| Finantza aktiboen aldaketa / Variacion de activos financieros | 21.771,22 | 15.249,05 | 42,77% |
| Finantza Pasiboen aldaketa / Variacion de pasivos financieros | 44.923,21 | 35.939,88 | 25,00% |
| GUZTIRA / TOTAL | 457.891,40 | 442.943,50 | 3,37% |



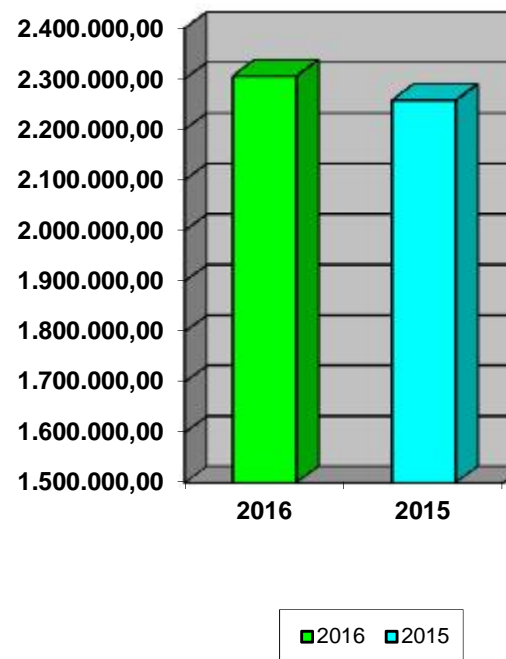
AITORTUTAKO DIRU SARRERAK KAPITULUKA – BATERATUA / RECONOCIDO DE INGRESOS POR CAPÍTULO - CONSOLIDADO

2016ko Kontu Orokorra /
Cuenta General 2016

ARABAKO FORU ALDUNDIA / ONGIZATERAKO ETA GAZTERIAREN FORU ERAKUNDEAK ETA ARABAKO FORU SUHILTZAILEAK
DIPUTACIÓN FORAL DE ÁLAVA / INSTITUTOS FORALES DE BIENESTAR SOCIAL, JUVENTUD Y BOMBEROS FORALES DE ÁLAVA

DIRU SARRERAK / INGRESOS

| (milaka eurotan / miles euros) | 2016 | 2015 | Aldak. / Var. 16/15 |
|---|---------------------|---------------------|------------------------|
| Impuestos directos / Zuzeneko Zergak | 949.950,17 | 934.712,09 | 1,63% |
| Impuestos indirectos / Zeharkako Zergak | 1.133.094,72 | 1.101.191,28 | 2,90% |
| Tasas y otros ingresos / Tasa eta prezio publikoak | 48.278,34 | 51.691,97 | -6,60% |
| Transferencias corrientes / Transferentzia arruntak | 114.362,15 | 111.928,70 | 2,17% |
| Ingresos financieros / Ondare Sarrerak | 743,68 | 1.015,82 | -26,79% |
| Enajenacion de inversiones reales / Inbertsio Errealen Besteranganatzea | 6.664,07 | 76,42 | 8620,72% |
| Transferencias de capital / Kapital Transferentzia eta subentzioak | 6.638,46 | 3.287,55 | 101,93% |
| Finantza aktiboen aldaketa / Variacion de activos financieros | 239,10 | 1.136,37 | -78,96% |
| Finantza Pasiboen aldaketa / Variacion de pasivos financieros | 44.900,00 | 52.200,00 | -13,98% |
| GUZTIRA / TOTAL | 2.304.870,69 | 2.257.240,21 | 2,11% |



Arabako Foru Aldundia / Diputación Foral de Álava
Ogasun, Finantza eta Aurrekontu Saila / Departamento de Hacienda, Finanzas y Presupuestos

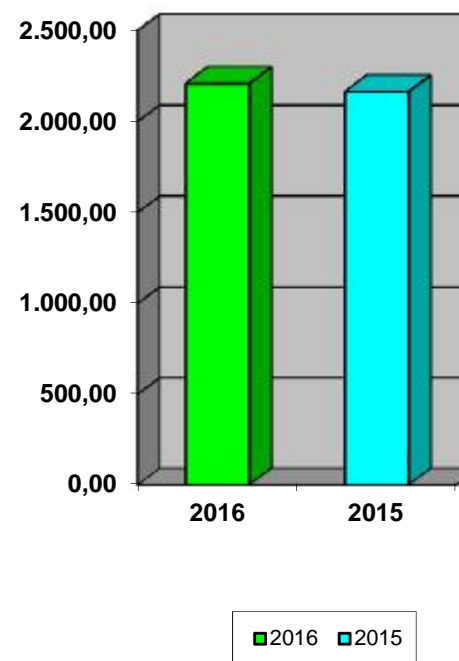
AITORTUTAKO DIRU SARRERAK KAPITULUKA – BATERATUA / RECONOCIDO DE INGRESOS POR CAPÍTULO - CONSOLIDADO

2016ko Kontu Orokorra /
Cuenta General 2016

ARABAKO FORU ALDUNDIA / ONGIZATERAKO ETA GAZTERIAREN FORU ERAKUNDEAK ETA ARABAKO FORU SUHILTZAILEAK
DIPUTACIÓN FORAL DE ÁLAVA / INSTITUTOS FORALES DE BIENESTAR SOCIAL, JUVENTUD Y BOMBEROS FORALES DE ÁLAVA

Erakundeen Konpromisorik Gabe Sin Compromisos Institucionales

| | DIRU SARRERAK / INGRESOS | | |
|---|--------------------------|---------------------|------------------------|
| (milaka eurotan / miles euros) | 2016 | 2015 | Aldak. / Var. 16/15 |
| Impuestos directos / Zuzeneko Zergak | 949.950,17 | 934.712,09 | 1,63% |
| Impuestos indirectos / Zeharkako Zergak | 1.133.094,72 | 1.101.191,28 | 2,90% |
| Tasas y otros ingresos / Tasa eta prezio publikoak | 48.278,34 | 51.691,97 | -6,60% |
| Transferencias corrientes / Transferentzia arruntak | 18.144,68 | 16.815,89 | 7,90% |
| Ingresos financieros / Ondare Sarrerak | 743,68 | 1.015,82 | -26,79% |
| Enajenacion de inversiones reales / Inbertsio Errealen Besteranganatzea | 6.664,07 | 76,42 | 8620,72% |
| Transferencias de capital / Kapital Transferentzia eta subentzioak | 4.994,57 | 3.287,55 | 51,92% |
| Finantza aktiboan aldaketa / Variacion de activos financieros | 239,10 | 1.136,37 | -78,96% |
| Finantza Pasiboan aldaketa / Variacion de pasivos financieros | 44.900,00 | 52.200,00 | -13,98% |
| GUZTIRA / TOTAL | 2.207.009,33 | 2.162.127,40 | 2,08% |



Arabako Foru Aldundia / Diputación Foral de Álava
Ogasun, Finantza eta Aurrekontu Saila / Departamento de Hacienda, Finanzas y Presupuestos

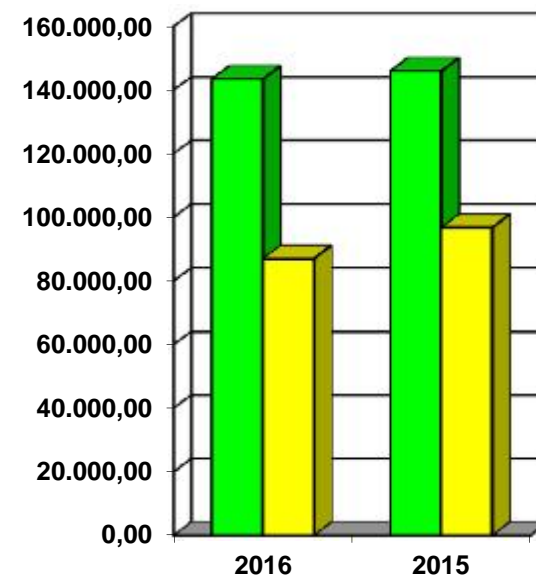
AURREZKI GORDINA/GARBIA - BATERATUA

AHORRO BRUTO / NETO - CONSOLIDADO

2016ko Kontu Orokorra
Cuenta General 2016

ARABAKO FORU ALDUNDIA / ONGIZATERAKO ETA GAZTERIAREN FORU ERAKUNDEAK ETA ARABAKO FORU SUHILTZAILEAK
DIPUTACIÓN FORAL DE ÁLAVA / INSTITUTOS FORALES DE BIENESTAR SOCIAL, JUVENTUD Y BOMBEROS FORALES DE ÁLAVA

| (milaka eurotan / miles de euros) | 2016 | 2015 | Aldak. / Variac. 16/15 |
|-----------------------------------|---------------------------------------|---------------------------------------|---------------------------|
| | ("R" - "O" Fasea) (Fase "R" - "O") | ("R" - "O" Fasea) (Fase "R" - "O") | |
| Aurrezki Gordina / Ahorro Bruto | 143.404,56 | 145.914,57 | -1,72% |
| Aurrezki Garbia / Ahorro Neto | 86.972,43 | 96.779,13 | -10,13% |



Aurrezki Gordina: Diru Sarrereko 1etik 5arte kapituluak, gastuetako 1-2 eta 4 kapitulu gutxiago, diruzaintza-gainerakoarekin finantzaturako gastuak izan ezik.

Ahorro Bruto: Capítulos 1 a 5 de Ingresos menos capítulos 1-2 y 4 de Gastos, excepto los gastos financiados con remanente de tesorería

Aurrezki Garbia: Aurrezki gordina, gastuetako 3 eta 9 kapitulu gutxiago

Ahorro Neto: Ahorro Bruto menos capítulos 3 y 9 de Gastos.

LABURPENA - BATERATUA / RESUMEN CONSOLIDADO

2016ko Kontu Orokorra /
Cuenta General 2016

ARABAKO FORU ALDUNDIA / ONGIZATERAKO ETA GAZTERIAREN FORU ERAKUNDEAK ETA ARABAKO FORU SUHILTZAILEAK
DIPUTACIÓN FORAL DE ÁLAVA / INSTITUTOS FORALES DE BIENESTAR SOCIAL, JUVENTUD Y BOMBEROS FORALES DE ÁLAVA

| (Euroetan / En euros) | LIKIDAZIOA / LIQUIDACIÓN | | | | |
|--|--------------------------|-------------------------|------------------|-------------------------|------------------|
| | 2016 | 2015 | Variac. 16/15 | 2014 | Variac. 16/14 |
| Diruzaintzaren Gerakinaren Doikuntza / Remanente de Tesorería Ajustado | 121.559.169,67 | 112.390.890,47 | 8,16% | 142.137.777,87 | -14,48% |
| Gehitu beharrekoa, Guztira / Total a Incorporar | 18.325.991,35 | 748.413,13 | 2348,65% | 3.296.850,20 | 455,86% |
| AFaren epe luzerako zor bizia abenduaren 31n / Deuda Viva a Largo Plazo de DFA a 31 de Diciembre | 515.346.428,48 | 515.608.937,23 | -0,05% | 499.545.250,56 | 3,16% |
| | | | | | |
| Zerga Itunduen Dirubilketa / Recaudación Tributos Concertados | 2.037.947.775,86 | 1.993.115.225,36 | 2,25% | 1.900.452.191,23 | 7,23% |
| Ordainketak gauzatan / Pagos en especie | 3.080.000,00 | 5.000.000,00 | -38,40% | | |
| Diru sarrerak, estatuaren laguntzak berreskuratzea / Ingresos Recuperación Ayudas Estado | 6.342.096,96 | 2.205.348,62 | 187,58% | 686.003,34 | 824,50% |
| BANAKETA GAI DIREN DIRU-SARRERAK / INGRESOS SUJETOS A REPARTO | 2.047.369.872,82 | 2.000.320.573,98 | 2,35% | 1.901.138.194,57 | 7,69% |

Arabako Foru Aldundia / Diputación Foral de Álava
Ogasun, Finantza eta Aurrekontu Saila / Departamento de Hacienda, Finanzas y Presupuestos

AURREKONTU EMAITZA / RESULTADO PRESUPUESTARIO

KONPARAZIOA 2016/2015 / COMPARATIVO 2016-2015

2016ko Kontu Orokorra /
Cuenta General 2016

ARABAKO FORU ALDUNDIA / ONGIZATERAKO ETA GAZTERIAREN FORU ERAKUNDEAK ETA ARABAKO FORU SUHILTZAILEAK
DIPUTACIÓN FORAL DE ÁLAVA / INSTITUTOS FORALES DE BIENESTAR SOCIAL, JUVENTUD Y BOMBEROS FORALES DE ÁLAVA

| (eurotan / euros) | 2016KO LIKIDAZIOA/ LIQUIDACIÓN 2016 | 2015e KO LIKIDAZIOA/ LIQUIDACIÓN 2015 | % ALDAK/ % VAR. |
|---|--|--|--------------------|
| ESKUBIDE LIKIDATUAK, GUZTIRA / TOTAL DERECHOS LIQUIDADOS | 2.304.870.693,91 | 2.257.240.207,40 | 2,11% |
| OBLIGAZIO LIKIDOAK, GUZTIRA / TOTAL OBLIGACIONES LÍQUIDAS | 2.241.101.597,83 | 2.188.335.022,35 | 2,41% |
| EKITALDI HONETAKO EMAITZA / RESULTADO EJERCICIO CORRIENTE | 63.769.096,08 | 68.905.185,05 | -7,45% |
| DIRU SARREREN HONDARRAK BALIOGABETZEA / ANULACION RESIDUOS INGRESOS | -37.436.078,35 | -63.743.956,89 | -41,27% |
| GASTUREN HONDARRAK BALIOGABETZEA / ANULACION DE RESIDUOS DE GASTOS | 466.916,06 | 1.753.124,83 | -73,37% |
| AURREKO EKITALDIAREN GERAKINA / REMANENTE DE TESORERIA EJERCICIO ANTERIOR | 487.473.982,37 | 480.559.629,38 | 1,44% |
| AFS 2015eko EKITALDIAREN GERAKINA / REMANENTE TESORERIA 2015 BOMBEROS FORALES ALA | 2.316,04 | | |
| AURREKO EKITALDIETAKO EMAITZAK (HONDARRAK) / RESULTADO DE EJERCICIOS ANTERIORES (RESIDUOS) | 450.507.136,12 | 418.568.797,32 | 7,63% |
| EMAITZA METATUA / RESULTADO ACUMULADO | 514.276.232,20 | 487.473.982,37 | 5,50% |
| KOBRAEZINEN HORNIKUNTZA / PROVISION DE FALLIDOS | -257.385.896,31 | -255.698.537,95 | 0,66% |
| FINANTZA DESBIDERA KETA / DESVIACION DE FINANCIACION | -7.717,54 | -60.462,36 | 87,24% |
| TEPEF HORNIDURA / PROVISIÓN FEPEL | -29.285.802,09 | -33.670.953,91 | -13,02% |
| DIRUZAINZAKO GERAKINA / REMANENTE DE TESORERIA | 227.596.816,26 | 198.044.028,15 | 14,92% |
| ZERGA INTUNDUA-DOITZEA / AJUSTE TRIBUTOS CONCERTADOS | -106.037.646,59 | -85.653.137,68 | 23,80% |
| DIRUZAINZAKO GERAKIN DOITUA, GUZTIRA / TOTAL REMANENTE DE TESORERIA AJUSTADO | 121.559.169,67 | 112.390.890,47 | 8,16% |
| FORU-PLAN ETA TEPEF SALDOAK GEHITZEA / SALDOS PLAN FORAL Y FFFEL A INCORPORAR | -3.822.864,21 | -6.134.192,00 | -37,68% |
| SALDOA "D" FASEAN (KREDITUEAK ERANSTEA) / SALDO EN FASE D - INCORPORACIONES | -18.325.991,35 | -748.413,13 | 2348,65% |
| KREDITUEN ERRESERBA / RESERVA DE CREDITO | -99.407.310,04 | -105.508.285,34 | -5,78% |
| ERABILERA LIBREKO SUPERABITA / SUPERAVIT DE LIBRE DISPOSICIÓN | 3.004,07 | 0,00 | |

Arabako Foru Aldundia / Diputación Foral de Álava

Ogasun, Finantza eta Aurrekontu Saila / Departamento de Hacienda, Finanzas y Presupuestos

DATU ADIERAZGARRIAK / DATOS SIGNIFICATIVOS

ARABAKO FORU ALDUNDIA / DIPUTACIÓN FORAL DE ÁLAVA

| | LIKIDAZIOA / LIQUIDACION | | Aldak./ Variac. 16/15 |
|--|--------------------------|------------------|-----------------------------|
| | 2016 | 2015 | |
| (eurotan / euros) | | | |
| BURUTZAPENAREN EGOERA / ESTADO DE EJECUCIÓN | | | |
| Abenduaren 31eko Emaita Metatu / Resultado Acumulado a 31 de Diciembre | 509.270.947,17 | 483.616.952,12 | 5,30% |
| Diruzaintzaren Gerakina / Remanente de Tesorería | 227.593.812,19 | 231.775.444,42 | -1,80% |
| Diruzaintzaren Gerakinaren Doikuntza / Remanente Tesorería Ajustado..... | 121.556.165,60 | 146.122.306,74 | -16,81% |
| ZIFRA ADIERAZKORRAK EMAITZETAN / CIFRAS SIGNIFICATIVAS EN RESULTADOS | | | |
| Kobraezinen Hornikuntza / Provisión de Fallidos | 252.383.615,35 | 251.841.507,70 | 0,22% |
| Finantza Desbideraketa / Desviación de Financiación | 7.717,54 | 60.462,36 | -87,24% |
| TEPEF Hornidura / Provisión FEPEL | 29.285.802,09 | 33.670.953,91 | |
| Zerga Itundua-Doitzea / Ajuste Tributos Concertados | 106.037.646,59 | 85.653.137,68 | 23,80% |
| Erreserbak / Reserva de Crédito | 99.407.310,04 | 105.508.285,34 | -5,78% |
| Gaitutako Erreserbak / Reservas Habilitadas..... | 17.157.931,00 | 13.957.930,04 | 22,93% |
| Beste Batzuetarako Erreserbak / Resto Reservas | 82.249.379,04 | 91.550.355,30 | -10,16% |
| Gehitu beharrekoa, Guztira / Total Incorporaciones | 18.325.991,35 | 748.413,13 | 2348,65% |
| Foru Planetik Gehitutakoa / Incorporaciones Plan Foral..... | 18.325.991,35 | 748.413,13 | 2348,65% |
| GASTUEN BURUTZAPEN GRADUA (Arrunta eta Frantsiak) (AZKEN AURREKONTUAREN GAINEAN) / GRADO DE EJECUCIÓN (Ordinario e Incorporados) - GASTOS (SOBRE PPTO. FINAL) | | | |
| "D" Fasea (Erakunde Konpromisoekin) / Fase "D" (Con Compromisos Institucionales) | 96,38% | 96,53% | -0,16% |
| "D" Fasea (Erakunde Konpromiso gabe) / Fase "D" (Sin Compromisos Institucionales) ... | 94,91% | 92,56% | 2,54% |
| "O" Fasea (Erakunde Konpromisoekin) / Fase "O" (Con Compromisos Institucionales) | 95,59% | 96,50% | -0,95% |
| "O" Fasea (Erakunde Konpromiso gabe) / Fase "O" (Sin Compromisos Institucionales) | 90,94% | 92,39% | -1,57% |
| DIRU SARREREN BURUTZAPEN EGOERA / ESTADO DE EJECUCIÓN - INGRESOS | | | |
| Banaketa gai diren diru sarrerak / Total Ingresos sujetos a reparto | 2.047.369.872,82 | 1.901.138.194,57 | 7,69% |
| "R" Fasea, Guztira / Total Fase "R" | 2.264.837.637,07 | 2.220.202.249,79 | 2,01% |
| "R" Fasea, Guztira, Zerga Itunduak / Total Fase "R" Tributos Concertados | 2.101.098.786,24 | 2.060.065.077,97 | 1,99% |
| "R" Fasea, Guztira, Erakunde Konpromisoak / Total Fase "R" Compromisos Institucionales | 97.861.363,89 | 95.112.807,17 | 2,89% |
| "R" Fasea, Guztira (Erakunde Konpromiso gabe) / Total Fase "R" (Sin Compromisos Institucionales)..... | 2.166.976.273,18 | 2.125.089.442,62 | 1,97% |
| "R" Fasea, Guztira, Europa Batua / Total Fase "R" Unión Europea | 4.896.725,91 | 2.686.727,57 | 82,26% |
| "R" fasearen 4. kapituluaren gainerakoa / Resto Fase "R" Capítulo 4 | 2.820.030,21 | 2.342.088,93 | 20,41% |
| "R" Fasea, Guztira, Finantza Diru Sarrerak / Total Fase "R" Ingresos Financieros | 743.681,08 | 1.015.441,86 | -26,76% |
| Guztira, "R" fasea, 6. kapitulua Inbertsio errealeen besterentzea / Total Fase "R" Enajenación Inversiones Reales | 6.483.682,69 | 75.616,46 | 8474,43% |
| "R" fasearen 7. kapituluaren gainerakoa / Resto Fase "R" Capítulo 7 | 1.278.666,48 | 1.482.448,07 | -13,75% |
| "R" Fasea, Guztira, Zorduntzea / Total Fase "R" Endeudamiento | 39.500.000,00 | 52.200.000,00 | -24,33% |
| 2013 ariketako Eusko Jauriaritzarekin itundutako maileguren ordezpena sartu gabe / Sustitución del préstamo concertado en el ejercicio 2013 con el Gobierno Vasco | 5.400.000,00 | | |
| "R" Fasea, Guztira, Gainerako diru Sarrerak / Total Fase "R" Resto de Ingresos | 10.154.700,57 | 5.222.041,76 | 94,46% |

Arabako Foru Aldundia / Diputación Foral de Álava

Ogasun, Finantza eta Aurrekontu Saila / Departamento de Hacienda, Finanzas y Presupuestos

DATU ADIERAZGARRIAK / DATOS SIGNIFICATIVOS

ARABAKO FORU ALDUNDIA / DIPUTACIÓN FORAL DE ÁLAVA

| (eurotan / euros) | LIKIDAZIOA / LIQUIDACION | | Aldak. / Variac. 16/15 |
|--|--------------------------|-------------------------|------------------------------|
| | 2016 | 2015 | |
| ERAKUNDE KONPROMISOAK / COMPROMISOS INSTITUCIONALES | | | |
| Zerga Itunduen Diru Bilketa / Recaudación de Tributos Concertados | 2.037.947.775,86 | 1.993.115.225,36 | 2,25% |
| Ordainketak gauzatan / Pagos en especie | 3.080.000,00 | 5.000.000,00 | -38,40% |
| Diru sarrerak, estatuaren laguntzak berreskuratzea / Ingresos Recuperación Ayudas Estado | 6.342.096,96 | 2.205.348,62 | 187,58% |
| BANAKETA GAI DIREN DIRU SARRERAK / TOTAL INGRESOS SUJETOS A REPARTO | 2.047.369.872,82 | 2.000.320.573,98 | 2,35% |
| Kupoa, Likidaz., Finantza Konpe. / Cupo, Liquidación Cupo y Liq. Compens. Financieras.... | 110.130.686,83 | 119.795.048,26 | -8,07% |
| <i>Gastuak / Gastos</i> | <i>146.412.300,75</i> | <i>157.087.843,71</i> | <i>-6,80%</i> |
| <i>Sarrerak / Ingresos</i> | <i>36.281.613,92</i> | <i>37.292.795,45</i> | <i>-2,71%</i> |
| Ekarpen Orokorra eta Bereziaz / Aportaciones Generales y Específicas..... | 1.430.658.897,34 | 1.386.553.228,85 | 3,18% |
| <i>Gastuak / Gastos</i> | <i>1.430.711.514,00</i> | <i>1.386.627.254,00</i> | <i>3,18%</i> |
| <i>Sarrerak / Ingresos (Ezohiko partaidetza/Contribución Extraordinaria - FIE - Plan 3R).....</i> | <i>52.616,66</i> | <i>74.025,15</i> | <i>-28,92%</i> |
| Doiketa Funtz Orokorra Garbiak - SARRERAK / Fondo General de Ajuste Neto INGRESOS-.. | 54.431.259,00 | 53.004.808,00 | 2,69% |
| <i>Gastuak / Gastos</i> | <i>5.075.330,00</i> | <i>4.375.724,00</i> | <i>15,99%</i> |
| <i>Sarrerak / Ingresos</i> | <i>59.506.589,00</i> | <i>57.380.532,00</i> | <i>3,71%</i> |
| Erakunde arteko Gizarte Zerbitzuen zorroaren Fondona Garbiak - SARRERAK / Fondo Interinstitucional de la cartera Servicios Sociales Neto INGRESOS- | 1.153.152,00 | 0,00 | |
| <i>Gastuak / Gastos</i> | <i>490.745,00</i> | | |
| <i>Sarrerak / Ingresos</i> | <i>1.643.897,00</i> | | |
| TEFFF, GARBIA / F.F.F.E.L. - NETO | 199.351.200,00 | 196.688.747,81 | 1,35% |
| <i>Gastuak / Gastos</i> | <i>199.351.200,00</i> | <i>196.688.747,81</i> | <i>1,35%</i> |
| <i>Sarrerak (Likidazioa) / Ingresos (Liquidación).....</i> | | | |
| TEFFF, Estatuaren Laguntzak Berreskuratzea / F.F.F.E.L. - Recuperación Ayudas de Estado .. | 792.460,00 | 246.498,00 | 221,49% |
| Udalen Partaid.itundu gabeko Zergetan (Gastuak eta Sarrerak) / Participación Aytos en Tributos no Concertados (Gastos e Ingresos) | 376.647,31 | 365.454,57 | 3,06% |
| ERAKUNDE KONPROMISO GARBIAK, GUZTIRA / TOTAL NETO COMPROMISOS INSTITUCIONALES .. | 1.685.348.833,17 | 1.650.278.714,92 | 2,13% |
| DIRUBILKETAREN SALDO GARBIA / SALDO NETO DE RECAUDACIÓN | 362.021.039,65 | 350.041.859,06 | 3,42% |
| ZORDUNTZEA / ENDEUDAMIENTO | | | |
| Ekitaldi Honetako Baimendua, Guztira / Autorizado Total Ejercicio Corriente..... | 51.273.214,28 | 52.303.697,81 | -1,97% |
| Prest / Dispuesto | 44.900.000,00 | 52.200.000,00 | -13,98% |
| Amortizazioa Zorra eta Epe Luzerako Maileguak / Amortización Deuda y Préstamos a Largo Plazo | 39.523.214,32 | 35.939.881,22 | 9,97% |
| 2013 ariketako Eusko Jaurlaritzarekin itundutako maileguaren ordezipena sartu gabe / Sustitución del préstamo concertado en el ejercicio 2013 con el Gobierno Vasco | 5.400.000,00 | | |
| Kreditu Kontua (Foru Lerroa) / Cuenta Crédito Línea Foral | | 239.294,43 | -100,00% |
| Zor biziaren Saldoa Abenduaren 31n / Saldo Deuda Viva a 31 de diciembre..... | 515.346.428,48 | 515.608.937,23 | -0,05% |

Arabako Foru Aldundia / Diputación Foral de Álava

Ogasun, Finantza eta Aurrekontu Saila / Departamento de Hacienda, Finanzas y Presupuestos

2016KO ABENDUAREN 31KO EGOERA – BALANTZE DESAGREGATUA / BALANCE DE SITUACIÓN DESAGREGADO A 31/12/16

2016ko Kontu Orokorra /
Cuenta General 2016

ARABAKO FORU ALDUNDIA ETA FORU ERAKUNDEAK / DIPUTACIÓN FORAL DE ÁLAVA Y ORGANISMOS AUTÓNOMOS

| | ARABAKO FORU ALDUNDIA / DIPUTACIÓN FORAL DE ÁLAVA | GIZARTE ONGIZATERAKO FORU ERAKUNDEA / INSTITUTO FORAL DE BIENESTAR SOCIAL | GAZTERIAREN FORU ERAKUNDEA / INSTITUTO FORAL DE JUVENTUD | ARABAKO FORU SUHILTAILEAK / BOMBEROS FORALES DE ÁLAVA |
|--|--|---|---|--|
| <i>(milaka eurotan / miles euros)</i> | | | | |
| <u>AKTIBOA / ACTIVO</u> | | | | |
| AKTIBO EZ KORRONTEA / ACTIVO NO CORRIENTE | 944.117,02 | 27.067,27 | 3.088,36 | 6.063,05 |
| Ibilgetu / Inmovilizado | 736.362,00 | 26.811,96 | 3.088,36 | 6.063,05 |
| Higiezineta Inbertsioak Inversiones Inmobiliarias | | | | |
| Taldeko enpresetan eta enpresa elkartuetan e/l egindako inbertsioak Inversiones empresas del grupo y asociadas a l/p | 163.025,76 | | | |
| E/L finantza inbertsioak / Inversiones financieras a l/p | 44.729,26 | 255,31 | | |
| Geroratutako Zergen Aktiboak / Activos por impuesto diferido | | | | |
| AKTIBO KORRONTEA / ACTIVO CORRIENTE | 319.250,09 | 32.433,53 | 512,59 | 1.048,54 |
| Saltzeko mantendutako aktibo ez korronteak / Activos no corrientes mantenidos para la venta | 438,00 | | | |
| Izakinak / Existencias | 2.968,58 | | | |
| Zordunak / Deudores | 208.543,08 | 31.017,31 | 123,12 | 537,96 |
| Epe Motzerako Finantza Inbertsioak / Inversiones Financieras c/p | 27.112,70 | 813,34 | 5,09 | |
| Epe laburrerako periodifikazioak / Periodificaciones a c/p | | | | |
| Esku-dirua eta antzeko beste aktibo likidoak / Efectivo y otros activos líquidos | 80.187,72 | 602,88 | 384,37 | 510,58 |
| AKTIBO (A+B), GUZTIRA / TOTAL ACTIVO (A+B) | 1.263.367,11 | 59.500,80 | 3.600,95 | 7.111,59 |

(Jarraitzen du / Continúa)

Arabako Foru Aldundia / Diputación Foral de Álava
Ogasun, Finantza eta Aurrekontu Saila / Departamento de Hacienda, Finanzas y Presupuestos

2016KO ABENDUAREN 31KO EGOERA – BALANTZE DESAGREGATUA / BALANCE DE SITUACIÓN DESAGREGADO A 31/12/16

2016ko Kontu Orokorra /
Cuenta General 2016

ARABAKO FORU ALDUNDIA ETA FORU ERAKUNDEAK / DIPUTACIÓN FORAL DE ÁLAVA Y ORGANISMOS AUTÓNOMOS

| | ARABAKO FORU ALDUNDIA / DIPUTACIÓN FORAL DE ÁLAVA | GIZARTE ONGIZATERAKO FORU ERAKUNDEA / INSTITUTO FORAL DE BIENESTAR SOCIAL | GAZTERIAREN FORU ERAKUNDEA / INSTITUTO FORAL DE JUVENTUD | ARABAKO FORU SUHILTAILEAK / BOMBEROS FORALES DE ÁLAVA |
|--|--|---|---|--|
| <i>(milaka eurotan / miles euros)</i> | | | | |
| <u>PASIBOA / PASIVO</u> | | | | |
| ONDARE GARBIA / PATRIMONIO NETO | 516.049,13 | 27.085,21 | 3.093,46 | 6.066,05 |
| Ondare / Patrimonio | 223.574,23 | 40.531,19 | 5.248,54 | 6.264,30 |
| Erreserbak / Reservas | | | | |
| Aurreko ekitaldi. Emaitzak / Resultados de ej. anteriores | 309.368,72 | -13.552,65 | -2.034,09 | 0,00 |
| Bazkideen bestelako ekarpenak / Otras aportaciones de los socios | | | | |
| Ekitaldietako Emaitzak / Resultado del ejercicio | -19.047,70 | -770,58 | -120,99 | -218,79 |
| Balio aldaketen doikuntzak / Ajustes por cambio de valor | -3.372,49 | 150,28 | | |
| Jasotako dirulaguntzak, dohaintzak eta legatuak / Subvenciones, donaciones y legados recibidos | 5.526,36 | 726,98 | | 20,54 |
| PASIBO EZ KORRONTEA / PASIVO NO CORRIENTE | 468.990,29 | 108,40 | 22,81 | 0,00 |
| Epe Luzerako Hornidurak / Provisiones A Largo Plazo | 612,33 | | | |
| Epe Luzerako Zorrak / Deudas A Largo Plazo | 468.377,95 | 108,40 | 22,81 | |
| PASIBO KORRONTEA / C) PASIVO CORRIENTE | 278.327,70 | 32.307,18 | 484,68 | 1.045,54 |
| Epe Laburrerako Hornidura / Provisiones A Corto Plazo | 134.961,97 | | | |
| Epe laburrerako Zorrak / Deudas a c/p | 63.193,64 | 17.536,92 | | 1,03 |
| Hartzekodunak / Acreedores | 80.164,36 | 14.770,26 | 331,55 | 1.044,51 |
| Epe laburrerako periodifikazioak / Periodificaciones a c/p | 7,72 | 0,00 | 153,13 | |
| PASIBOA, GUZTIRA / TOTAL PASIVO | 1.263.367,11 | 59.500,80 | 3.600,95 | 7.111,59 |

Arabako Foru Aldundia / Diputación Foral de Álava
Ogasun, Finantza eta Aurrekontu Saila / Departamento de Hacienda, Finanzas y Presupuestos

2016 ABENDUAREN 31KO GALERA ETA IRABAZIEN KONTU DESAGREGATUA / CUENTA DE PÉRDIDAS Y GANANCIAS DESAGREGADA AL 31/12/16

2016ko Kontu Orokorra /
Cuenta General 2016

ARABAKO FORU ALDUNDIA ETA FORU ERAKUNDEAK / DIPUTACIÓN FORAL DE ÁLAVA Y ORGANISMOS AUTÓNOMOS

(milaka eurotan / miles euros)

| | ARABAKO FORU ALDUNDIA / DIPUTACIÓN FORAL DE ÁLAVA | GIZARTE ONGIZATERAKO FORU ERAKUNDEA / INSTITUTO FORAL DE BIENESTAR SOCIAL | GAZTERIAREN FORU ERAKUNDEA / INSTITUTO FORAL DE JUVENTUD | ARABAKO FORU SUHILTAILEAK / BOMBEROS FORALES DE ÁLAVA |
|--|--|---|---|--|
| <u>ERAGIKETAK / OPERACIONES</u> | | | | |
| Zerga bidezko sarrerak / Ingresos tributarios | 2.039.777,19 | | | |
| Jasotako transferentziak eta diru-laguntzak / Transferencias y subvenciones recibidas | 133.808,05 | 158.238,99 | 3.902,21 | 3.272,97 |
| Salmenta garbiak eta zerbitzu-emateak / Ventas netas y prestación de servicios | 323,93 | 22.023,15 | 1.773,58 | 12,41 |
| Esistentzia-aldaketa / Variación de existencias | | | | |
| Gestio arrunteko beste sarrera batzuk / Otros ingresos de gestión corriente | 12.696,25 | 946,20 | | 0,78 |
| Langile gastuak / Gastos de personal | -60.428,14 | -67.596,74 | -2.432,02 | -2.454,00 |
| Egindako transferentziak eta emandako diru-laguntzak / Transferencias y subvenciones concedidas | -2.037.218,93 | -35.493,55 | -598,67 | -598,54 |
| Hornidurak / Aprovisionamientos | | | | |
| Bestelako ustiapen gastuak / Otros gastos de explotación | -53.918,63 | -78.065,18 | -2.634,64 | -224,49 |
| Ibilgetuaren amortizazioa / Amortización del Inmovilizado | -43.549,11 | -878,40 | -140,41 | -228,98 |
| I - GESTIO ARRUNTEKO GUZTIAK / I RESULTADO DE LA GESTION ORDINARIA | -8.509,39 | -825,54 | -129,94 | -219,84 |

(Jarraitzen du / Continúa)

Arabako Foru Aldundia / Diputación Foral de Álava
Ogasun, Finantza eta Aurrekontu Saila / Departamento de Hacienda, Finanzas y Presupuestos

2016 ABENDUAREN 31KO GALERA ETA IRABAZIEN KONTU DESAGREGATUA / CUENTA DE PÉRDIDAS Y GANANCIAS DESAGREGADA AL 31/12/16

2016ko Kontu Orokorra /
Cuenta General 2016

ARABAKO FORU ALDUNDIA ETA FORU ERAKUNDEAK / DIPUTACIÓN FORAL DE ÁLAVA Y ORGANISMOS AUTÓNOMOS

| | ARABAKO FORU ALDUNDIA / DIPUTACIÓN FORAL DE ÁLAVA | GIZARTE ONGIZATERAKO FORU ERAKUNDEA / INSTITUTO FORAL DE BIENESTAR SOCIAL | GAZTERIAREN FORU ERAKUNDEA / INSTITUTO FORAL DE JUVENTUD | ARABAKO FORU SUHILTAILEAK / BOMBEROS FORALES DE ÁLAVA |
|--|--|---|---|--|
| <i>(milaka eurotan / miles euros)</i> | | | | |
| Finantzetakoa ez den ibilgetuaren eta bestelako en dirulaguntzak egozte / Imputación subv. De inmovilizado no financiero y otras | 5.903,49 | 0,00 | | |
| Horniketen gaindikinak / Excesos de provisiones | 3.378,05 | | | |
| Beste aplikazio ez arrunt batzuk / Otras partidas no ordinarias / | 1.138,34 | 1.349,63 | 1,92 | |
| II ERAGIKETA EZ-FINANTZARIOREN EMAITZA / RESULTADO DE LAS OPERACIONES NO FINANCIERAS | 1.910,49 | 524,09 | -128,02 | -219,84 |
| Finantza sarrerak / Ingresos financieros | 19,69 | 0,00 | 0,00 | 0,14 |
| Finantza gastuak / Gastos financieros | -8.596,97 | 0,00 | | -0,15 |
| Arrazoizko balioaren aldaketa finantza tresnetan / Variación valor razonable en instrumentos financieros | -1.911,47 | 0,00 | | |
| Narriatzea eta finantza tresnak besterentzearen emaitza / Deterioro y resultado por enajenación de instrumentos financieros | -10.469,45 | -1.294,67 | 7,03 | 1,06 |
| III. ERAGIKETA FINANTZARIOREN EMAITZA / RESULTADOS DE OPERACIONES FINANCIERAS | -20.958,19 | -1.294,67 | 7,03 | 1,06 |
| EKITALDIKO EMAITZA (II + III) / RESULTADO DEL EJERCICIO (II + III) | -19.047,70 | -770,58 | -120,99 | -218,79 |
| A.F.A.REN DIRU LAGUNTZAK / APORTACIONES D.F.A. | | 144.156,00 | 3.902,21 | 3.278,94 |
| PLANTILLA MEDIA / BATEZ BESTEKO LANGILE KOPURUA | 976 | 1.354 | 57 | 44 |

Arabako Foru Aldundia / Diputación Foral de Álava

Ogasun, Finantza eta Aurrekontu Saila / Departamento de Hacienda, Finanzas y Presupuestos

2016KO ABENDUAREN 31KO EGOERA – BALANTZE DESAGREGATUA / BALANCE DE SITUACIÓN DESAGREGADO A 31/12/16

2016ko Kontu Orokorra /
Cuenta General 2016

FORU SOZIETATE PUBLIKOAK / SOCIEDADES PÚBLICAS FORALES

| | Araba Garapen Agentzia / Álava Agencia de Desarrollo | Arabako Kalkulu Gunea / Centro de Cálculo | INDESA 2010 | ALDALUR ARABA S.L. | ARABARRI (A.Lanak-en menpekoa/ dependiente de A.Lanak) | ARABAKO LANAK (likidazioan / en liquidación) | F.BUESA ARENA (likidazioan / en liquidación) | NATURGOLF | ARABAT- VÍAS DE ÁLAVA |
|---|---|---|-------------|-----------------------|--|--|--|-----------|-----------------------------|
| <i>(milaka eurotan / miles euros)</i> | | | | | | | | | |
| ACTIVO / AKTIBOA | | | | | | | | | |
| A) AKTIBO EZ KORRONTEA / A) ACTIVO NO CORRIENTE | 81.518,79 | 57,98 | 489,16 | 1.567,88 | 171.799,89 | 102,64 | | 10.778,63 | 1.058,10 |
| I. Ibilgetu Ukaezina / I. Inmovilizado Intangible | 29,30 | | | 1.567,88 | 137.263,02 | | | 78,45 | 8,88 |
| II. Ibilgetu Materiala / II. Inmovilizado Material | 19.796,36 | | | | 52,68 | | | 10.678,32 | 1.043,60 |
| III. Higiezineta Inbertsioak / III. Inversiones Inmobiliarias | 34.851,56 | 57,77 | | | | | | | |
| IV. Taldeko Enpresetan Eta Enpresa Elkartuetan Epe Luzera Egindako Inbertsioak / IV. Inversiones En Empresas Del Grupo Y Asociadas A Largo Plazo | 24.762,00 | | 487,55 | | | 101,40 | | 21,85 | 5,61 |
| V. Epe Luzerako Finantza Inbertsioak / V. Inversiones Financieras A Largo Plazo | 2.079,57 | | 1,60 | | 34.484,19 | 1,24 | | | |
| VI. Geroratutako Zergen Aktiboak / VI. Activos Por Impuesto Diferido | | 0,21 | | | | | | | |
| B) AKTIBO KORRONTEA / B) ACTIVO CORRIENTE | 31.705,44 | 20,60 | 95,98 | 781,47 | 5.323,74 | 3.389,67 | 47,67 | 3.562,68 | 127,79 |
| I. Saltzeko Mantendutako Aktibo Ez Korronteak / I. Activos No Corrientes Mantenidos Para La Venta | | | | | | | | | |
| II. Izakinak / II. Existencias | 22.898,89 | | | 651,50 | | | | 138,29 | 18,64 |
| III. Merkataritzako Hartzekodunak Eta Kobratu Beharreko Beste Kontu Batzuk / III. Deudores Comerciales Y Otras Cuentas A Cobrar | 684,14 | 0,15 | 63,69 | 60,50 | 1.045,37 | 2.336,27 | 0,03 | 2.820,53 | 58,86 |
| IV. Taldeko Enpresetan Eta Enpresa Elkartuetan Epe Motzera Egindako Inbertsioak / IV. Inversiones En Empresas Del Grupo Y Asociadas A Corto Plazo | 4.648,79 | | | | | | | | |
| V. Epe Motzerako Finantza Inbertsioak / V. Inversiones Financieras A Corto Plazo | 2.796,85 | | | | | | | | |
| VI. Epe Laburrerako Periodifikazioak / VI. Periodificaciones A Corto Plazo | 200,00 | | 0,71 | | 2,17 | | | | 4,75 |
| VII. Esku-Dirua Eta Antzeko Beste Aktibo Likidoak / VII. Efectivo Y Otros Activos Liquidos Equivalentes | 476,77 | 20,45 | 31,58 | 69,47 | 4.276,20 | 1.053,40 | 47,65 | 603,87 | 45,54 |
| AKTIBO (A+B), GUZTIRA / TOTAL ACTIVO (A+B) | 113.224,23 | 78,58 | 585,14 | 2.349,35 | 177.123,63 | 3.492,31 | 47,67 | 14.341,31 | 1.185,89 |

(Jarraitzen du / Continúa)

Arabako Foru Aldundia / Diputación Foral de Álava
Ogasun, Finantza eta Aurrekontu Saila / Departamento de Hacienda, Finanzas y Presupuestos

2016KO ABENDUAREN 31KO EGOERA – BALANTZE DESAGREGATUA / BALANCE DE SITUACIÓN DESAGREGADO A 31/12/16

2016ko Kontu Orokorra /
Cuenta General 2016

FORU SOZIETATE PUBLIKOAK / SOCIEDADES PÚBLICAS FORALES

| | Araba Garapen Agentzia / Álava Agencia de Desarrollo | Arabako Kalkulu Gunea / Centro de Cálculo | INDESA 2010 | ALDALUR ARABA S.L. | ARABARRI (A.Lanak-en menpekoa/ dependiente de A.Lanak) | ARABAKO LANAK (likidazioan / en liquidación) | F.BUESA ARENA (likidazioan / en liquidación) | NATURGOLF | ARABAT- VIAS DE ALAVA |
|---|---|---|---------------|-----------------------|--|--|--|------------------|-----------------------------|
| <i>(milaka eurotan / miles euros)</i> | | | | | | | | | |
| A) ONDARE GARBIA / A) PATRIMONIO NETO | 79.356,80 | 78,47 | 91,79 | 1.391,87 | 29.920,60 | 851,65 | 47,67 | 8.995,61 | 1.108,76 |
| A-1) Funtz Propioak / A-1) Fondos Propios | 60.808,98 | 20,70 | 91,79 | -176,01 | 49.151,15 | 809,29 | 47,67 | 8.834,26 | 963,85 |
| I. Kapitala / I. Capital | 83.004,00 | 18,00 | 60,10 | 76,00 | 43.332,00 | 808,16 | 200,00 | 8.864,55 | 1.016,08 |
| II. Jaulkipen Saria / II. Prima De Emision | 9.472,42 | | | | | | | | |
| III. Erreserbak / III. Reservas | 1.376,27 | -0,55 | 1,63 | 8,27 | 6.757,17 | 2,63 | | | 5,10 |
| V. Aurreko Ekitaldietako Emaitzak / V. Resultados De Ejercicios Anteriores | -29.298,42 | 0,25 | -157,88 | -237,75 | -1.507,97 | | -136,54 | | -64,68 |
| VI. Bazkideen Bestelajo Ekarpinak / VI. Otras Aportaciones De Los Socios | 1.236,13 | 4,63 | 894,00 | | 2.775,00 | 6.578,78 | | 1.369,18 | 630,00 |
| VII. Ekitaldiko Emaitza / VII. Resultado Del Ejercicio | -4.981,43 | -1,63 | -706,06 | -22,53 | -2.205,05 | -6.580,29 | -0,64 | -1.399,47 | -622,65 |
| IX. Ondareko Beste Tresna Batzuk / IX. Otros Instrumentos Del Patrimonio Neto | | | | | | | -15,15 | | |
| A-2) Balio Aldaketen Doikuntzak / A-2) Ajustes Por Cambios De Valor | | | | | -19.230,55 | | | | |
| A-3) Jasotako Dirulaguntzak, Dohaintzak Eta Legatuak / A-3) Subvenciones, Donaciones Y Legados Recibidos | 18.547,82 | 57,77 | | 1.567,88 | | 42,36 | | 161,35 | 144,91 |
| B) C) PASIBOA / B) C) PASIVO | 33.867,43 | 0,11 | 493,34 | 957,48 | 147.203,03 | 2.640,66 | | 5.345,70 | 77,14 |
| B) PASIBO EZ KORRONTEA / B) PASIVO NO CORRIENTE | 21.199,71 | | 98,39 | 700,80 | 139.692,47 | | | 1.900,00 | |
| I. Epe Luzerako Hornidurak / I. Provisiones A Largo Plazo | 230,48 | | 98,39 | | 888,49 | | | | |
| II. Epe Luzerako Zorrak / II. Deudas A Largo Plazo | 20.969,23 | | | | 138.803,98 | | | 1.900,00 | |
| III. Taldeko Enpresekin Eta Enpresa Elkartuekin Epe Luzerako Zorrak / III. Deudas Con Empresas Del Grupo Y Asociadas A Largo Plazo | | | | 700,80 | | | | | |
| C) PASIBO KORRONTEA / C) PASIVO CORRIENTE | 12.667,72 | 0,11 | 394,96 | 256,68 | 7.510,56 | 2.640,66 | | 3.445,70 | 77,14 |
| II. Epe Laburrerako Hornidura / II. Provisiones A Corto Plazo | | | | | | | | | |
| III. Epe Laburrerako Zorrak / III. Deudas A Corto Plazo | 3.787,63 | | 214,05 | 150,81 | 3.863,55 | 36,14 | | 430,32 | 6,55 |
| IV. Taldeko Enpresekin Eta Enpresa Elkartuekin Epe Laburrerako Zorrak / IV. Deudas Con Empresas Del Grupo Y Asociadas A Corto Plazo | 6.525,43 | | | | | 1.000,00 | | 2.394,48 | |
| V. Merkataritzako Hartzekodunak Eta Ordaindubeharreko Beste Kontu Batzuk / V. Acreedores Comerciales Y Otras Cuentas A Pagar | 2.354,67 | 0,11 | 180,91 | 105,88 | 3.647,01 | 1.604,52 | | 620,90 | 48,36 |
| VI. Epe Laburreko Periodifikazioak / VI. Periodificaciones A Corto Plazo | | | | | | | | | 22,22 |
| ONDARE GARBIA ETA PASIBOA GUZTIRA (A+B+C) / TOTAL PATRIMONIO NETO Y PASIVO (A+B+C) | 113.224,23 | 78,58 | 585,14 | 2.349,35 | 177.123,63 | 3.492,31 | 47,67 | 14.341,31 | 1.185,89 |

Arabako Foru Aldundia / Diputación Foral de Álava

Ogasun, Finantza eta Aurrekontu Saila / Departamento de Hacienda, Finanzas y Presupuestos

2016 ABENDUAREN 31KO GALERA ETA IRABAZIEN KONTU DESAGREGATUA / CUENTA DE PÉRDIDAS Y GANANCIAS DESAGREGADA AL 31/12/16

2016ko Kontu Orokorra /
Cuenta General 2016

FORU SOZIETATE PUBLIKOAK / SOCIEDADES PÚBLICAS FORALES

| | Araba Garapen Agentzia / Álava Agencia de Desarrollo | Arabako Kalkulu Gunea / Centro de Cálculo | INDESA 2010 | ALDALUR ARABA S.L. | ARABARRI (A.Lanak-en menpekoa/ dependiente de A.Lanak) | ARABAKO LANAK (likidazioan / en liquidación) | F.BUESA ARENA (likidazioan / en liquidación) | NATURGOLF | ARABAT-VÍAS DE ÁLAVA |
|--|---|--|----------------|-----------------------|--|---|---|------------------|-------------------------|
| <i>(milaka eurotan / miles euros)</i> | | | | | | | | | |
| A) ERAGI KETA JARRAI TUAK / A) OPERACIONES CONTINUADAS | | | | | | | | | |
| 1. Negozio zifren zenbateko garbia / 1. Importe neto de la cifra de negocios | | | 13,94 | 127,70 | 7.344,03 | 4.510,04 | | 11.558,34 | 424,29 |
| 2. Produktu burutuen eta fabrikazio bidean dauden produktuen izakinak aldatzea / 2. Variación de existencias de productos terminados y en curso de fabricación | | | | -127,29 | | | | 14,75 | |
| 3. Enpresak bere aktiborako egindako lanak / 3. Trabajos realizados por la empresa para su activo | | | | | | | | | |
| 4. Hornidurak / 4. Aprovisionamientos | -11,99 | | | -1,46 | | -4.447,59 | | -1.623,17 | -9,97 |
| 5. Ustiapeneko bestelako diru sarrerak / 5. Otros ingresos de explotación | 1.510,21 | 0,18 | -16,33 | -3,88 | 2,25 | 0,44 | | 3.312,35 | 116,67 |
| 6. Langile gastuak / 6. Gastos de personal | -528,49 | | -544,92 | | -204,27 | -6.580,32 | | -11.579,77 | -254,27 |
| 7. Bestelako ustiapen gastuak / 7. Otros gastos de explotación | -1.691,96 | -1,78 | -137,07 | -6,72 | -3.734,40 | -75,99 | -3,94 | -2.432,72 | -740,10 |
| 8. Ibilgetuaren amortizazioa / 8. Amortización del inmovilizado | -3.730,88 | -2,46 | -37,67 | -2,33 | -4.102,16 | | | -629,56 | -128,02 |
| 9. Finantzetakoa ez den ibilgetuaren eta bestelakoan dirulaguntzak egozte / 9. Imputación de subvenciones de inmovilizado no financiero y otras | 2.366,48 | 2,46 | 234,06 | 2,33 | | | | 22,99 | 44,37 |
| 10. Horniketen gaindikinak / 10. Excesos de provisiones | | | | | | | | | |
| 11. Narriatzea eta ibilgetua besterentzearen emaitza / Deterioro y resultado por enajenaciones del inmovilizado | 407,31 | | -214,07 | | 70,00 | | | 1,38 | -74,93 |
| A-1) USTIAPENAREN EMAITZA (1+2+3+4+5+6+7+8+9+10+11) / A-1) RESULTADO DE EXPLOTACIÓN (1+2+3+4+5+6+7+8+9+10+11) | -1.679,32 | -1,61 | -702,05 | -11,65 | -624,55 | -6.593,42 | -3,94 | -1.355,41 | -621,96 |

(Jarraitzen du / Continúa)

Arabako Foru Aldundia / Diputación Foral de Álava
Ogasun, Finantza eta Aurrekontu Saila / Departamento de Hacienda, Finanzas y Presupuestos

2016 ABENDUAREN 31KO GALERA ETA IRABAZIEN KONTU DESAGREGATUA / CUENTA DE PÉRDIDAS Y GANANCIAS DESAGREGADA AL 31/12/16

2016ko Kontu Orokorra /
Cuenta General 2016

FORU SOZIETATE PUBLIKOAK / SOCIEDADES PÚBLICAS FORALES

| | Araba Garapen Agentzia / Álava Agencia de Desarrollo | Arabako Kalkulu Gunea / Centro de Cálculo | INDESA 2010 | ALDALUR ARABA S.L. | ARABARRI (A.Lanak-en menpekoa/ dependiente de A.Lanak) | ARABAKO LANAK (likidazioan / en liquidación) | F.BUESA ARENA (likidazioan / en liquidación) | NATURGOLF | ARABAT-VÍAS DE ÁLAVA |
|--|---|--|----------------|-----------------------|--|---|--|------------------|-------------------------|
| <i>(milaka eurotan / miles euros)</i> | | | | | | | | | |
| 12. Finantza sarrerak / 12. Ingresos financieros | 96,02 | | 0,01 | 0,00 | 0,00 | | 3,30 | 0,00 | 0,00 |
| 13. Finantza gastuak / 13. Gastos financieros | -764,48 | -0,02 | -4,02 | -10,88 | -1.595,08 | | | -44,06 | -0,69 |
| 14. Arrazoizko balioaren aldaketa finantza tresnetan / 14. Variación de valor razonable en instrumentos financieros | | | | | 14,58 | | | | |
| 15. Truke diferentziak / 15. Diferencias de cambio | | | | | | | | | |
| 16. Narriatzea eta finantza tresnak besterentzearen emaitza / Deterioro y resultado por enajenaciones de instrumentos financieros | -2.633,64 | | | | | 13,13 | | | |
| A.2) FINANTZA EMAITZA (12+13+14+15+16) / A.2) RESULTADO FINANCIERO (12+13+14+15+16) | -3.302,11 | -0,02 | -4,01 | -10,88 | -1.580,50 | 13,13 | 3,30 | -44,06 | -0,69 |
| A.3) ZERGEN AURREKO EMAITZA (A.1+A.2) / A.3) RESULTADO ANTES DE IMPUESTOS (A.1+A.2) | -4.981,43 | -1,63 | -706,06 | -22,53 | -2.205,05 | -6.580,29 | -0,64 | -1.399,47 | -622,65 |
| 17 Etekinen gaineko zerga / 17 Impuestos sobre beneficios | | | | | | | | | |
| A.4) EKITALDIAREN EMAITZA ERAGIKETA JARRAITUAK KONTUAN HARTUTA (A.3+17) / A.4) RESULTADO DEL EJERCICIO PROCEDENTE DE OPERACIONES CONTINUADAS (A.3+17) | -4.981,43 | -1,63 | -706,06 | -22,53 | -2.205,05 | -6.580,29 | -0,64 | -1.399,47 | -622,65 |
| <i>B) ETENDAKO ERAGI KETAK / B) OPERACIONES INTERRUMPIDAS</i> | | | | | | | | | |
| 18. Ekitaldiaren emaitza zerga garbien etendako eragiketarik kontuan hartuta / 18. Resultado del ejercicio procedente de operaciones interrumpidas neto de impuestos | | | | | | | | | |
| A.5) EKITALDIAREN EMAITZA (A.4+18) / A.5) RESULTADO DEL EJERCICIO (A.4+18) | -4.981,43 | -1,63 | -706,06 | -22,53 | -2.205,05 | -6.580,29 | -0,64 | -1.399,47 | -622,65 |

Arabako Foru Aldundia / Diputación Foral de Álava

Ogasun, Finantza eta Aurrekontu Saila / Departamento de Hacienda, Finanzas y Presupuestos

2016KO ABENDUAREN 31KO EGOERA – BALANTZE DESAGREGATUA / BALANCE DE SITUACIÓN DESAGREGADO A 31/12/16

2016ko Kontu Orokorra /
Cuenta General 2016

FORU FUNDAZIOAK / FUNDACIONES FORALES

(milaka eurotan / miles euros)

| | Santa Maria Katedrala / Catedral Santa María | Artium | Añanako Gatz Harana / Valle Salado | Kirolaraba |
|--|---|-----------|--|------------|
| <u>ACTIVO / AKTIBOA</u> | | | | |
| A) AKTIBO EZ KORRONTEA / A) ACTIVO NO CORRIENTE | 14.106,84 | 56.700,89 | 4.780,83 | |
| I. Ibilgetu Ukaezina / I. Inmovilizado Intangible | 20,16 | 2.938,82 | 98,41 | |
| II. Ibilgetu Materiala / II. Inmovilizado Material | | 37.996,45 | 4.403,96 | |
| III. Higiezineta Inbertsioak / III. Inversiones Inmobiliarias | 14.086,68 | 15.764,63 | 276,31 | |
| IV. Taldeko Enpresetan Eta Enpresa Elkartuetan Epe Luzera Egindako Inbertsioak / IV. Inversiones En Empresas Del Grupo Y Asociadas A Largo Plazo | | | | |
| V. Epe Luzerako Finantza Inbertsioak / V. Inversiones Financieras A Largo Plazo | | | | |
| VI. Geroratutako Zergen Aktiboak / VI. Activos Por Impuesto Diferido | | 1,00 | 2,16 | |
| B) AKTIBO KORRONTEA / B) ACTIVO CORRIENTE | 543,67 | 534,95 | 839,92 | 105,42 |
| I. Saltzeko Mantendutako Aktibo Ez Korronteak / I. Activos No Corrientes Mantenidos Para La Venta | | | | |
| II. Izakinak / II. Existencias | 66,99 | 167,57 | 89,75 | |
| III. Bere Jardueraren Erabiltzaileak eta Beste Zordun Batzuk / III. Usuarios y Otros Deudores De La Actividad Propia | 20,66 | 112,18 | | 63,95 |
| IV. Merkataritzako Hartzekodunak eta Kobratu Beharreko Beste Kontu Batzuk / IV. Deudores Comerciales y Otras Cuentas A Cobrar | 372,90 | 78,71 | 292,81 | |
| V. Inbertsioak Taldeko Entitatetan eta Epe Laburrerako Elkarturikoetan / V. Inversiones en Entidades del Grupo y Asociadas a Corto Plazo | | 0,05 | | |
| VI. Epe Motzerako Finantza Inbertsioak / VI. Inversiones Financieras a Corto Plazo | 13,99 | | | |
| VII. Epe Laburrerako Periodifikazioak / VII. Periodificaciones a Corto Plazo | 2,68 | 25,79 | | |
| VIII. Esku-Dirua eta Antzeko beste aktibo Likidoak / VIII. Efectivo y Otros Activos Liquidos Equivalentes | 66,44 | 150,65 | 457,36 | 41,47 |
| AKTIBO (A+B), GUZTIRA / TOTAL ACTIVO (A+B) | 14.650,51 | 57.235,85 | 5.620,75 | 105,42 |

Arabako Foru Aldundia / Diputación Foral de Álava

(Jarraitzen du / Continúa)

Ogasun, Finantza eta Aurrekontu Saila / Departamento de Hacienda, Finanzas y Presupuestos

2016KO ABENDUAREN 31KO EGOERA – BALANTZE DESAGREGATUA / BALANCE DE SITUACIÓN DESAGREGADO A 31/12/16

2016ko Kontu Orokorra /
Cuenta General 2016

FORU FUNDAZIOAK / FUNDACIONES FORALES

| | Santa Maria Katedrala / Catedral Santa María | Artium | Añanako Gatz Harana / Valle Salado | Kirolaraba |
|---|---|-----------|--|------------|
| <i>(milaka eurotan / miles euros)</i> | | | | |
| <u>A) ONDARE GARBIA / A) PATRIMONIO NETO</u> | 14.465,25 | 56.524,63 | 5.302,28 | 90,74 |
| A-1) Funts Propioak / A-1) Fondos Propios | 129,14 | -150,58 | 51,00 | 26,79 |
| I. Sortze Dotazioa / Gizarte Funtza / I. Dotación Fundacional / Fondo Social | 129,14 | 180,30 | 51,00 | 30,00 |
| II. Erreserbak / II. Reservas | | | | |
| III. Aurreko Ekitaldietako Soberakinak / III. Excedentes De Ejercicios Anteriores | | -311,03 | | 5,29 |
| IV. Ekitaldiko Soberakina / IV. Excedente Del Ejercicio | | -19,85 | | -8,50 |
| A-2) Balio Aldaketen Doikuntzak / A-2) Ajustes Por Cambios De Valor | | | | |
| A-3) Jasotako Dirulaguntzak, Dohaintzak Eta Legatuak / A-3) Subvenciones, | 14.336,11 | 56.675,21 | 5.251,28 | 63,95 |
| <u>B) C) PASIBOA / B) C) PASIVO</u> | 185,26 | 711,22 | 318,47 | 14,68 |
| B) PASIBO EZ KORRONTEA / B) PASIVO NO CORRIENTE | | | | |
| I. Epe Luzerako Hornidurak / I. Provisiones A Largo Plazo | | | | |
| II. Epe Luzerako Zorrak / II. Deudas A Largo Plazo | | | | |
| III. Taldeko Enprekin Eta Enpresa Elkartuekin Epe Luzerako Zorrak / III. Deudas Con Empresas Del Grupo Y Asociadas A Largo Plazo | | | | |
| C) PASIBO KORRONTEA / C) PASIVO CORRIENTE | 185,26 | 711,22 | 318,47 | 14,68 |
| II. Epe Laburrerako Hornidura / II. Provisiones A Corto Plazo | | | | |
| III. Epe Laburrerako Zorrak / III. Deudas A Corto Plazo | 88,00 | 2,32 | 11,60 | |
| IV. Taldeko Enprekin Eta Enpresa Elkartuekin Epe Laburrerako Zorrak / IV. Deudas Con Empresas Del Grupo Y Asociadas A Corto Plazo | | 200,00 | | |
| V. Onuradunak-Hartzekodunak / V. Beneficiarios - Acreedores | | | | 14,68 |
| VI. Merkataritzako Hartzekodunak eta Ordainubeharreko Beste Kontu Batzuk / VI. Acreedores Comerciales y Otras Cuentas A Pagar | 97,26 | 508,89 | 306,87 | |
| ONDARE GARBIA ETA PASIBOA GUZTIRA (A+B+C) / TOTAL PATRIMONIO NETO Y PASIVO (A+B+C) | 14.650,51 | 57.235,85 | 5.620,75 | 105,42 |

Arabako Foru Aldundia / Diputación Foral de Álava

Ogasun, Finantza eta Aurrekontu Saila / Departamento de Hacienda, Finanzas y Presupuestos

2016 ABENDUAREN 31KO GALERA ETA IRABAZIEN KONTU DESAGREGATUA / CUENTA DE PÉRDIDAS Y GANANCIAS DESAGREGADA AL 31/12/16

2016ko Kontu Orokorra /
Cuenta General 2016

FORU FUNDAZIOAK / FUNDACIONES FORALES

(milaka eurotan / miles de euros)

| | Santa Maria Katedrala / Catedral Santa Maria | Artium | Añanako Gatz Harana / Valle Salado | Kirolaraba |
|--|---|---------------|---|--------------|
| <u>A) ERAGI KETA JARRAI TUAK / A) OPERACIONES CONTINUADAS</u> | | | | |
| 1. Bere Jardueraren Diru-Sarrerak / 1. Ingresos De La Actividad Propia | 1.220,46 | 3.204,70 | 477,93 | 492,72 |
| 2. Merkataritzako Jardueraren Barruko Salmentak Eta Bestelako Sarrerak / 2. Ventas Y Otros Ingresos De La Actividad Mercantil | 17,89 | 174,12 | 766,99 | |
| 3. Gastuak Laguntza Eta Beste Batzuegatik / 3. Gastos Por Ayudas Y Otros | | | | -463,68 |
| 4. Produktu Burutuen Eta Fabrikazio Bidean Dauden Produktuen Izakinak Aldatzea / 4. Variación De Existencias De Productos Terminados Y En Curso De Fabricación | | -17,25 | -16,81 | |
| 5. Entitateak Bere Aktiborako Egindako Lanak / 5. Trabajos Realizados Por La Entidad Para Su Activo | | | | |
| 6. Hornidurak / 6. Aprovisionamientos | -13,78 | -15,39 | -224,94 | -20,28 |
| 7. Jarduerako Bestelako Diru Sarrerak / 7. Otros Ingresos De La Actividad | 0,91 | 86,03 | | |
| 8. Langile Gastuak / 8. Gastos De Personal | -383,79 | -1.113,63 | -173,59 | |
| 9. Jarduerako Bestelako Gastuak / 9. Otros Gastos De La Actividad | -841,90 | -2.352,07 | -829,43 | -17,26 |
| 10. Ibilgetuaren Amortizazioa / 10. Amortización Del Inmovilizado | -622,77 | -2.237,71 | -307,62 | -0,71 |
| 11. Ekitaldiko Gaundikinera Eramandako Kapitaleko Diru-Laguntza, Dohaintza Eta Legatuak / 11. Subvenciones, Donaciones Y Legados De Capital Traspasados Al Excedente Del Ejercicio | 622,77 | 2.559,54 | 307,62 | 0,71 |
| 12. Horniketen Gaundikinak / 12. Excesos De Provisiones | | | | |
| 13. Nariatzea Eta Ibilgetua Besterentzearen Emaiza / 13. Deterioro Y Resultado Por Enajenaciones Del Inmovilizado | 0,20 | -321,83 | -0,15 | |
| 14. Bestelako Emaitzak / 14. Otros Resultados | | 14,50 | | |
| A-1) USTIAPENAREN EMAITZA (1+2+3+4+5+6+7+8+9+10+11+12+13+14) / A-1) RESULTADO DE EXPLOTACIÓN (1+2+3+4+5+6+7+8+9+10+11+12+13+14) | 0,00 | -18,97 | 0,00 | -8,50 |

(Jarraitzen du / Continúa)

Arabako Foru Aldundia / Diputación Foral de Álava
Ogasun, Finantza eta Aurrekontu Saila / Departamento de Hacienda, Finanzas y Presupuestos

2016 ABENDUAREN 31KO GALERA ETA IRABAZIEN KONTU DESAGREGATUA / CUENTA DE PÉRDIDAS Y GANANCIAS DESAGREGADA AL 31/12/16

2016ko Kontu Orokorra /
Cuenta General 2016

FORU FUNDAZIOAK / FUNDACIONES FORALES

| | Santa Maria Katedrala / Catedral Santa Maria | Artium | Añanako Gatz Harana / Valle Salado | Kirolaraba |
|--|---|-----------|---|------------|
| <i>(milaka eurotan / miles de euros)</i> | | | | |
| 15. Finantza sarrerak / 15. Ingresos financieros | | 0,00 | | |
| 16. Finantza gastuak / 16. Gastos financieros | | -0,87 | | |
| 17. Arrazoizko balioaren aldaketa finantza tresnetan / 17. Variación de valor razonable en instrumentos financieros | | | | |
| 18. Truke diferentziak / 18. Diferencias de cambio | | | | |
| 19. Narriatzea eta finantza tresnak besterentzearen emaitza / Deterioro y resultado por enajenaciones de instrumentos financieros | | | | |
| A.2) FINANTZA EMAITZA (+15+16+17+18+19) / A.2) RESULTADO FINANCIERO (+15+16+17+18+19) | | -0,87 | | |
| A.3) ZERGEN AURREKO EMAITZA (A.1+A.2) / A.3) RESULTADO ANTES DE IMPUESTOS (A.1+A.2) | 0,00 | -19,85 | 0,00 | -8,50 |
| 20 Etekinen gaineko zerga / 20 Impuestos sobre beneficios | | | | |
| A.4) EKITALDIAREN EMAITZA ERAGIKETA JARRAITUAK KONTUAN HARTUTA (A.3+20) / A.4) RESULTADO DEL EJERCICIO PROCEDENTE DE OPERACIONES CONTINUADAS (A.3+20) | 0,00 | -19,85 | 0,00 | -8,50 |
| <u>B) ETENDAKO ERAGIKETAK / B) OPERACIONES INTERRUMPIDAS</u> | | | | |
| 21. Ekitaldiaren emaitza zerga garbien etendako eragiketarak kontuan hartuta / 21. Resultado del ejercicio procedente de operaciones interrumpidas neto de impuestos | | | | |
| A.5) ONDARE GARBIKO ALDAKETA, EKITALDIKO GAINDIKINEAN AINTZATETSIK (A.4+21) / A.5) VARIACION DE PATRIMONIO NETO RECONOCIDA EN EL EXCEDENTE DEL EJERCICIO (A.4+21) | 0,00 | -19,85 | 0,00 | -8,50 |
| <u>C) ONDARE GARBIARI ZUZENEAN EGOTZI TAKO DIRU-SARRERAK ETA GASTUAK / C) INGRESOS Y GASTOS IMPUTADOS DIRECTAMENTE AL PATRIMONIO NETO</u> | | | | |
| C.1) ONDARE GARBIAREN ALDAKETAK ONDARE GARBIAN ZUZENEAN AINTZATETSITAKO SARRERA ETA GASTUENGATIK / C.1) VARIACION DE PATRIMONIO NETO POR INGRESOS Y GASTOS RECONOCIDOS DIRECTAMENTE EN EL PATRIMONIO NETO | 1.310,83 | 7.084,15 | 1.065,04 | 463,68 |
| <u>D) EKI TALDIKO SOBERAKINAREN BIRSAILKAPENAK / D) RECLASIFICACIONES AL EXCEDENTE DEL EJERCICIO</u> | | | | |
| D.1) ONDARE GARBIAREN ALDAKETAK EKITALDIKO SOBERAKINAREN BIRSAILKAPENENGATIK / D.1) VARIACION DE PATRIMONIO NETO POR RECLASIFICACIONES AL EXCEDENTE DEL EJERCICIO | -1.206,41 | -2.622,96 | -745,30 | -463,68 |
| E) ONDARE GARBIAREN ALDAKETAK ONDARE GARBIAN ZUZENEAN AINTZATETSITAKO SARRERA ETA GASTUENGATIK (C.1+D.1) / E) VARIACIONES DE PATRIMONIO NETO POR INGRESOS Y GASTOS IMPUTADOS DIRECTAMENTE AL PATRIMONIO NETO (C.1+D.1) | 104,42 | 4.461,20 | 319,74 | |
| J) EKITALDIAN ONDARE GARBIAREN ALDAKETAREN EMAITZA, GUZTIRA (A5+E+F+G+H+I) / J) RESULTADO TOTAL, VARIACION DEL PATRIMONIO NETO EN EL EJERCICIO (A5+E+F+G+H+I) | 104,42 | 4.441,35 | 319,74 | -8,50 |

Arabako Foru Aldundia / Diputación Foral de Álava
Ogasun, Finantza eta Aurrekontu Saila / Departamento de Hacienda, Finanzas y Presupuestos

2016 -IBILGETUAREN LABURPENA AKTIBO MOTAREN ARABERA RESUMEN DEL INMOVILIZADO POR CLASE ACTIVO - 2016

2016ko Kontu Orokorra /
Cuenta General 2016

ARABAKO FORU ALDUNDIA / DIPUTACIÓN FORAL DE ÁLAVA

(Eurota/Euros)

| MOTA/ TIPO | AZALPENA / DESCRIPCIÓN | ELEMEN TU ZBK/ Nº ELEMEN TOS | EZKURATZE BALIOA / VALOR DE ADQUISICIÓN | MOTA/ TIPO | AZALPENA / DESCRIPCIÓN | ELEMEN TU ZBK/ Nº ELEMEN TOS | EZKURATZE BALIOA / VALOR DE ADQUISICIÓN |
|-----------------|--|--|---|---------------|--|--|---|
| N051 | Lurrak eta ondare naturalak / Terrenos y Bienes Naturales | 1.294 | 32.510.289,18 | N064 | Ondareko inbertsio finantzarioak / Inversiones financieras en Patrimonio | 11 | 7.416.999,00 |
| N052 | Eraikuntzak / Construcciones | 201 | 101.915.221,77 | N065 | Garraio-elementuak / Elementos de transporte | 326 | 10.593.645,40 |
| N053 | Ondare Historikoaren Ondareak / Bienes del Patrimonio Histórico | 47 | 14.253.593,75 | N066 | Garraio-elementuak / Elementos de transporte | 17 | 124.974,96 |
| N054 | Azpiegitura uneko / Infraestructura en Curso | 65 | 17.352.327,28 | N067 | Makinak eta Erremintak / Maquinaria y Utillaje | 2 | 130.616,00 |
| N055 | Jabetza industrial eta intelektual / Propiedad Industrial e Intelectual | 7 | 18.108,14 | N068 | Instalazioak / Instalaciones | 1.059 | 22.158.916,55 |
| N056 | Inmobilitatutako beste ukiezin bat / Otro Inmovilizado Intangible | 305 | 15.328.170,56 | N069 | Eraikuntzak uneko / Construcciones en curso | 5 | 551.076,76 |
| N057 | Altzariak / Mobiliario | 1.497 | 4.639.824,39 | N070 | Taldearen entitateetako parte-hartzea / Participación en Entidades del grupo | 368 | 49.193.047,30 |
| N058 | Ondare Historikoaren Ondareak / Bienes del Patrimonio Histórico | 1.148 | 14.023.101,48 | N071 | Lurrak eta ondare naturalak / Terrenos y Bienes Naturales | 3 | 50.011,91 |
| N059 | Información-prozesuetarako ekipamenduak / Equipos para procesos información | 2.804 | 17.471.120,67 | N072 | Amaitutako azpiegiturak / Infraestructuras terminadas | 386 | 727.489.142,20 |
| N060 | Aplikazio informatikoak / Aplicaciones Informáticas | 520 | 14.893.695,49 | N073 | Beste erakunde inbertsioak / Inversiones en otros Entes | 2 | 2.968.580,96 |
| N061 | Makinak eta Erremintak / Maquinaria y Utillaje | 626 | 9.017.799,68 | N074 | Salgai dauden ondasun naturalak / Bienes naturales en estado de venta | | |
| N062 | Makinak eta Erremintak / Maquinaria y Utillaje | 1.140 | 4.891.946,66 | N075 | Salgai dauden eraikinak / Construcciones en estado de venta | 4 | 438.000,00 |
| N063 | Taldearen entitateetako parte-hartzea / Participación en Entidades del grupo | 13 | 174.980.245,99 | N076 | Salgai dauden artelanak / Obras de arte en estado de venta | | |
| GUZTIRA / TOTAL | | | | | | 13.219 | 1.343.340.393,43 |

Arabako Foru Aldundia / Diputación Foral de Álava
Ogasun, Finantza eta Aurrekontu Saila / Departamento de Hacienda, Finanzas y Presupuestos

2016 -IBILGETUAREN LABURPENA AKTIBO MOTAREN ARABERA RESUMEN DEL INMOVILIZADO POR CLASE ACTIVO - 2016

2016ko Kontu Orokorra /
Cuenta General 2016

GI ZARTE ONGI ZATERAKO FORU ERAKUNDEA / INSTITUTO FORAL DE BIENESTAR SOCIAL

(Eurotan/Euros)

| MOTA/ TIPO | AZALPENA / DESCRIPCIÓN | ELEMENTU ZBK/ Nº ELEMENTOS | EZKURATZE BALIOA / VALOR DE ADQUISICIÓN |
|------------------------|---|----------------------------------|---|
| N051 | Lurrak eta ondare naturalak / Terrenos y Bienes Naturales | 13 | 6.591.702,61 |
| N052 | Eraikuntzak / Construcciones | 60 | 31.940.639,74 |
| N057 | Altzariak / Mobiliario | 1.528 | 3.585.417,79 |
| N058 | Ondare Historikoaren Ondareak / Bienes del Patrimonio Histórico | 6 | 9.796,60 |
| N059 | Informacion-prozesuetarako ekipamenduak / Equipos para procesos información | 460 | 964.082,36 |
| N060 | Aplikazio informatikoak / Aplicaciones Informáticas | 1 | 7.865,00 |
| N061 | Makinak eta Erremintak / Maquinaria y Utillaje | 46 | 226.788,65 |
| N062 | Makinak eta Erremintak / Maquinaria y Utillaje | 171 | 389.490,20 |
| N064 | Ondareko inbertsio finantzarioak / Inversiones financieras en Patrimonio | 4 | 162.381,46 |
| N065 | Garraio-elementuak / Elementos de transporte | 10 | 183.821,70 |
| N068 | Instalazioak / Instalaciones | 100 | 1.151.646,43 |
| GUZTIRA / TOTAL | | 2.399 | 45.213.632,54 |

Arabako Foru Aldundia / Diputación Foral de Álava
Ogasun, Finantza eta Aurrekontu Saila / Departamento de Hacienda, Finanzas y Presupuestos

2016 -IBILGETUAREN LABURPENA AKTIBO MOTAREN ARABERA RESUMEN DEL INMOVILIZADO POR CLASE ACTIVO - 2016

2016ko Kontu Orokorra /
Cuenta General 2016

GAZTERIAREN FORU ERAKUNDEA / INSTITUTO FORAL DE JUVENTUD

(Eurotan/Euros)

| MOTA/ TIPO | AZALPENA / DESCRIPCIÓN | ELEMENTU ZBK/ Nº ELEMENTOS | EZKURATZE BALIOA / VALOR DE ADQUISICIÓN |
|------------------------|---|----------------------------------|---|
| N051 | Lurrak eta ondare naturalak / Terrenos y Bienes Naturales | 2 | 785.751,21 |
| N052 | Eraikuntzak / Construcciones | 3 | 2.991.000,05 |
| N053 | Ondare Historikoaren Ondareak / Bienes del Patrimonio Histórico | 1 | 740.100,96 |
| N057 | Altzariak / Mobiliario | 118 | 463.993,71 |
| N058 | Ondare Historikoaren Ondareak / Bienes del Patrimonio Histórico | 2 | 3.425,77 |
| N059 | Informacion-prozesuetarako ekipamenduak / Equipos para procesos información | 104 | 176.853,31 |
| N060 | Aplikazio informatikoak / Aplicaciones Informáticas | 8 | 205.278,68 |
| N061 | Makinak eta Erremintak / Maquinaria y Utillaje | 60 | 225.290,50 |
| N062 | Makinak eta Erremintak / Maquinaria y Utillaje | 27 | 62.741,44 |
| N065 | Garraio-elementuak / Elementos de transporte | 10 | 124.981,66 |
| N066 | Garraio-elementuak / Elementos de transporte | 58 | 334.583,22 |
| N068 | Instalazioak / Instalaciones | 54 | 435.427,42 |
| GUZTIRA / TOTAL | | 447 | 6.549.427,93 |

Arabako Foru Aldundia / Diputación Foral de Álava
Ogasun, Finantza eta Aurrekontu Saila / Departamento de Hacienda, Finanzas y Presupuestos

2016 -IBILGETUAREN LABURPENA AKTIBO MOTAREN ARABERA RESUMEN DEL INMOVILIZADO POR CLASE ACTIVO - 2016

2016ko Kontu Orokorra /
Cuenta General 2016

ARABAKO FORU SUHILTZAI LEAK / BOMBEROS FORALES DE ÁLAVA

(Eurotan/Euros)

| MOTA/ TIPO | AZALPENA / DESCRIPCIÓN | ELEMENTU ZBK/ Nº ELEMENTOS | EZKURATZE BALIOA / VALOR DE ADQUISICIÓN |
|------------------------|---|----------------------------------|---|
| N051 | Lurra eta ondare naturalak / Terrenos y Bienes Naturales | 2 | 125.952,08 |
| N052 | Eraikuntzak / Construcciones | 5 | 3.632.716,93 |
| N056 | Inmobilizatutako beste ukiezin bat / Otro Inmovilizado Intangible | 2 | 137.751,29 |
| N057 | Altzariak / Mobiliario | 28 | 38.046,06 |
| N059 | Informacion-prozesuetarako ekipamenduak / Equipos para procesos información | 5 | 5.079,15 |
| N060 | Aplikazio informatikoak / Aplicaciones Informáticas | 5 | 16.832,75 |
| N061 | Makinak eta Erremintak / Maquinaria y Utillaje | 25 | 116.549,05 |
| N062 | Makinak eta Erremintak / Maquinaria y Utillaje | 71 | 66.112,97 |
| N065 | Garraio-elementuak / Elementos de transporte | 73 | 1.550.026,98 |
| N068 | Instalazioak / Instalaciones | 180 | 1.734.116,91 |
| GUZTIRA / TOTAL | | 396 | 7.423.184,17 |

Arabako Foru Aldundia / Diputación Foral de Álava
Ogasun, Finantza eta Aurrekontu Saila / Departamento de Hacienda, Finanzas y Presupuestos