



Eman hegoak Dale alas
euskarari al euskera

KONTU OROKORRA / CUENTA GENERAL

2015eko Ekitaldia / Ejercicio 2015

(16/06/14 Diputatuen Kontseilua
Consejo de Diputados 14/06/16)



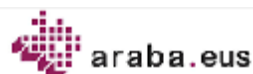
2015eko Kontu Orokorra / Cuenta General 2015

		LIQUIDACIÓN 2015	LIQUIDACIÓN 2014	% VAR.
15/12/31eko Emaiza Metatu / Resultado Acumulado a 31/12/15	A	483.616.952,12	476.758.546,43	1,44%
Kobraezinen Hornikuntza / Provisión de Fallidos	B	-251.841.507,70	-251.680.058,73	0,06%
Finantza Desbideraketa / Desviación Positiva de Financiación	C	-60.462,36	-234.092,49	-74,17%
TEPEF Hornidura / Provisión FEPEL	D	-33.670.953,91		
DIRUZAINZAREN GERAKINAREN GUZTIRA / TOTAL REMANENTE DE TESORERIA (A+B+C+D)	E	198.044.028,15	224.844.395,21	-11,92%
Zerga Itundua-Doitzea / Ajuste Tributos concertados	F	-85.653.137,68	-82.706.617,34	3,56%
DIRUZAINZAREN GERAKINAREN DOIKUNTZA / TOTAL REMANENTE DE TESORERIA AJUSTADO (E + F)	G	112.390.890,47	142.137.777,87	-20,93%
Gehitu beharrekoa, Guztira / Total a Incorporar	H	-748.413,13	-3.296.850,20	-77,30%
Foru Planetik Gehitutakoa / Incorporación Plan Foral		-748.413,13	-3.296.850,20	-77,30%
TEPEF eta Foru-Plan Saldoak Gehitzea / FFFEL y Saldos Plan Foral a Incorporar	I	-6.134.192,00	-3.158.784,63	94,19%
Gaitutako Erreserbak, Guztira / Total Reservas habilitadas	J	-13.957.930,04	-12.762.796,73	9,36%
Aurrekontuaren finantzaketa, diruzaintzako gerakinarekin / Financiación Presupuesto con Remanente de Tesoreria		-13.957.930,04	-12.762.796,73	9,36%
EMAITZA ERRESERBARIK GABE / TOTAL RESULTADO SIN RESERVA (G + H + I + J)	K	91.550.355,30	122.919.346,31	-25,52%
Beste Batzuetarako Erreserbak / Resto Reserva de Crédito	L	-91.550.355,30	-122.919.346,31	-25,52%
NAHI DEN MODUAN ERABILTZEKO DIRUZAINZAREN GERAKINA / TOTAL REMANENTE DE TESORERIA DE LIBRE DISPOSICIÓN (K + L)	M	0,00	0,00	

Arabako Foru Aldundia / Diputación Foral de Álava

Ogasun, Finantza eta Aurrekontu Saila / Departamento de Hacienda, Finanzas y Presupuestos

AURREKONTU EGONKORTASUNA EKS ALDERDIARI DAGOKIONEZ ESTABILIDAD PRESUPUESTARIA – CRITERIO SEC -

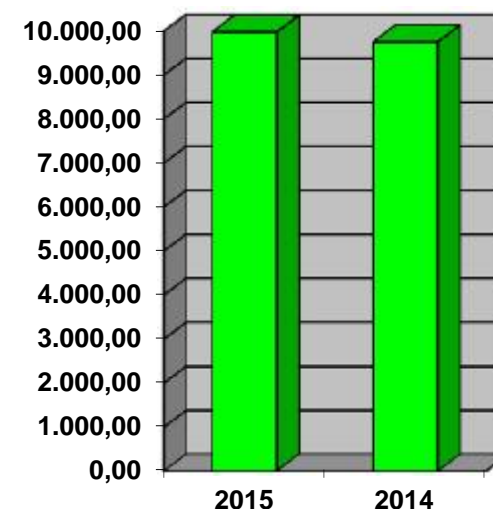


2015eko Kontu Orokorra / Cuenta General 2015

ARABAKO FORU ALDUNDIA /
DIPUTACIÓN FORAL DE ÁLAVA

(milaka eurotan / miles euros)	2015	2014	Var. 15/14
a Diru Sarrera arruntak (1-2-3 Kapituluak) / Ingresos Corrientes (Capítulo 1-2-3)	1.997.165,06	1.905.583,93	4,81%
b Gainerako Diru Sarrera Arruntak / Resto Ingresos Corrientes	99.351,96	90.902,14	9,30%
c Baliabideak, Guztira / Total Recursos (a + b)	2.096.517,02	1.996.486,07	5,01%
d Gastu Arruntak (1-2-4 Kapituluak) / Gastos Corrientes (Capítulos 1, 2, 4)	2.018.422,37	1.935.762,58	4,27%
I Aurrezki Gordina / Ahorro Bruto (c - d)	78.094,65	60.723,49	28,61%
e Finantza Karga (3 Kapituluak) Carga Financiera (Capítulo 3)	11.045,14	14.891,09	-25,83%
II AURREZKI PRIMARIOA / AHORRO PRIMARIO (I - e)	67.049,51	45.832,39	46,29%
f Diru sarrera Kapitalak (6-7 Kapituluak) / Ingresos de Capital (Capítulos 6 y 7)	3.363,17	18.327,86	-81,65%
g Gastu Kapitalak (6-7 kapituluak) / Gastos de Capital (Capítulos 6 y 7)	60.437,54	54.410,38	11,08%
III Kapital eraketa / Inbertsio ahalegia / Formación de Capital / Esfuerzo inversor (f - g)	-57.074,37	-36.082,52	-58,18%
(a+b+f) - Finantzetakoak ez diren sarrerak, guztira / Total Ingresos no financieros	2.099.880,19	2.014.813,93	4,22%
(d+e+g) - Finantzetakoak ez diren gastuak, guztira / Total gastos no financieros	2.089.905,05	2.005.064,05	4,23%
IV (II - III) FINANTZA AHALBIDEA/BEHARRA, GUZTIRA / TOTAL CAPACIDAD / NECESIDAD DE FINANCIACIÓN	9.975,14	9.749,88	2,31%
MUGA, BPGREN ARABERA / LÍMITE SEGÚN PIB	0	0	
V BPG(eurokoak, milaka). 2010eko oinarria SEC 2010 *** / P.I.B. (en miles de euros) Base 2010 SEC 2010 ***	11.191.806,00	10.884.029,00	2,83%
VI % GUZTIRA / BPG / % TOTAL / P.I.B. (IV / V)	0,09%	0,09%	

Finantza Beharra /
Necesidad de Financiación



***Aurrerapena BPGDa / P.I.B. Avance

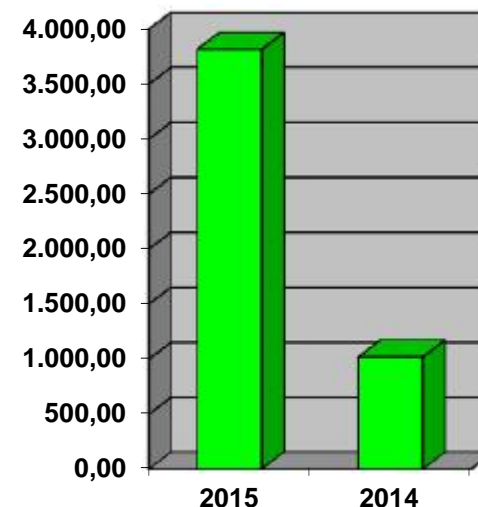
AURREKONTU EGONKORTASUNA EKS ALDERDIARI DAGOKIONEZ ESTABILIDAD PRESUPUESTARIA – CRITERIO SEC -

2015eko Kontu Orokorra / Cuenta General 2015

GIZARTE ONGIZATERAKO FORU ERAKUNDEA /
INSTITUTO FORAL DE BIENESTAR SOCIAL

(milaka eurotan / miles euros)	2015	2014	Var. 15/14
a Diru Sarrera arruntak (1-2-3 Kapituluak) / Ingresos Corrientes (Capítulo 1-2-3)	24.799,82	24.479,82	1,31%
b Gainerako Diru Sarrera Arruntak / Resto Ingresos Corrientes	152.512,70	148.359,33	2,80%
c Baliabideak, Guztira / Total Recursos (a + b)	177.312,51	172.839,15	2,59%
d Gastu Arruntak (1-2-4 Kapituluak) / Gastos Corrientes (Capítulos 1, 2, 4)	173.479,43	171.807,02	0,97%
I Aurrezki Gordina / Ahorro Bruto (c - d)	3.833,08	1.032,13	271,38%
e Finantza Karga (3 Kapituluak) Carga Financiera (Capítulo 3)			
II AURREZKI PRIMARIOA / AHORRO PRIMARIO (I - e)	3.833,08	1.032,13	271,38%
f Diru sarrera Kapitalak (6-7 Kapituluak) / Ingresos de Capital (Capítulos 6 y 7)	586,71	717,29	-18,21%
g Gastu Kapitalak (6-7 kapituluak) / Gastos de Capital (Capítulos 6 y 7)	605,87	731,85	-17,21%
III Kapital eraketa / Inbertsio ahalegia / Formación de Capital / Esfuerzo inversor (f - g)	-19,16	-14,56	-31,63%
(a+b+f) - Finantzetakoak ez diren sarrerak, guztira / Total Ingresos no financieros	177.899,22	173.556,44	2,50%
(d+e+g) - Finantzetakoak ez diren gastuak, guztira / Total gastos no financieros	174.085,30	172.538,87	0,90%
IV (II - III) FINANTZA AHALBIDEA/BEHARRA, GUZTIRA / TOTAL CAPACIDAD / NECESIDAD DE FINANCIACIÓN	3.813,92	1.017,57	274,81%
MUGA, BPGREN ARABERA / LÍMITE SEGÚN PIB	0	0	
V BPG(eurokoak, milaka). 2010eko oinarria SEC 2010 *** / P.I.B. (en miles de euros) Base 2010 SEC 2010 ***	11.191.806,00	10.884.029,00	2,83%
VI % GUZTIRA / BPG / % TOTAL / P.I.B. (IV / V)	0,03%	0,01%	

Finantza Beharra /
Necesidad de Financiación



***Aurrerapena BPGDa / P.I.B. Avance

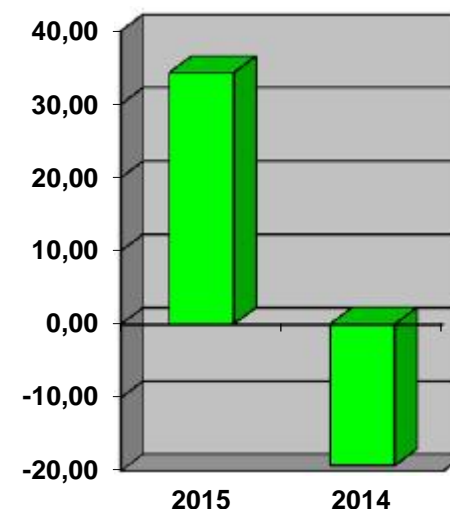
AURREKONTU EGONKORTASUNA EKS ALDERDIARI DAGOKIONEZ ESTABILIDAD PRESUPUESTARIA – CRITERIO SEC -

2015eko Kontu Orokorra / Cuenta General 2015

GAZTERIAREN FORU ERAKUNDEA /
INSTITUTO FORAL DE JUVENTUD

(milaka eurotan / miles euros)	2015	2014	Var. 15/14
a Diru Sarrera arruntak (1-2-3 Kapituluak) / Ingresos Corrientes (Capítulo 1-2-3)	1.740,99	1.800,19	-3,29%
b Gainerako Diru Sarrera Arruntak / Resto Ingresos Corrientes	4.134,25	3.883,85	6,45%
c Baliabideak, Guztira / Total Recursos (a + b)	5.875,24	5.684,04	3,36%
d Gastu Arruntak (1-2-4 Kapituluak) / Gastos Corrientes (Capítulos 1, 2, 4)	5.777,88	5.629,90	2,63%
I Aurrezki Gordina / Ahorro Bruto (c - d)	97,35	54,14	79,82%
e Finantza Karga (3 Kapituluak) Carga Financiera (Capítulo 3)			
II AURREZKI PRIMARIOA / AHORRO PRIMARIO (I - e)	97,35	54,14	79,82%
f Diru sarrera Kapitalak (6-7 Kapituluak) / Ingresos de Capital (Capítulos 6 y 7)		0,00	
g Gastu Kapitalak (6-7 kapituluak) / Gastos de Capital (Capítulos 6 y 7)	63,08	73,39	-14,05%
III Kapital eraketa / Inbertsio ahalegia / Formación de Capital / Esfuerzo inversor (f - g)	-63,08	-73,39	14,05%
(a+b+f) - Finantzetakoak ez diren sarrerak, guztira / Total Ingresos no financieros	5.875,24	5.684,04	3,36%
(d+e+g) - Finantzetakoak ez diren gastuak, guztira / Total gastos no financieros	5.840,96	5.703,29	2,41%
IV (II - III) FINANTZA AHALBIDEA/BEHARRA, GUZTIRA / TOTAL CAPACIDAD / NECESIDAD DE FINANCIACIÓN	34,27	-19,25	278,06%
MUGA, BPGREN ARABERA / LÍMITE SEGÚN PIB	0	0	
V BPG(eurokoak, milaka). 2010eko oinarria SEC 2010 *** / P.I.B. (en miles de euros) Base 2010 SEC 2010 ***	11.191.806,00	10.884.029,00	2,83%
VI % GUZTIRA / BPG / % TOTAL / P.I.B. (IV / V)	0,00%	0,00%	

Finantza Beharra /
Necesidad de Financiación



***Aurrerapena BPGDa / P.I.B. Avance

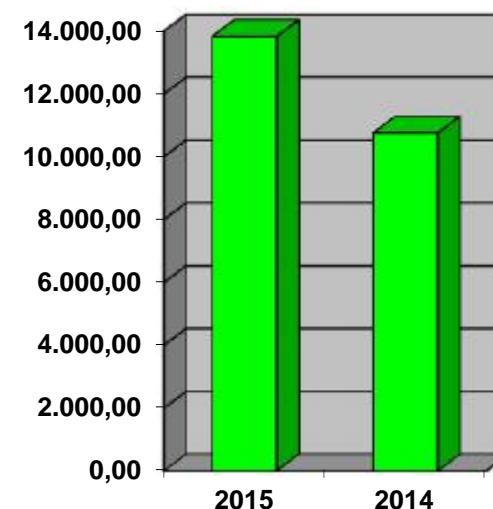
AURREKONTU EGONKORTASUNA EKS ALDERDIARI DAGOKIONEZ – BATERATUA ESTABILIDAD PRESUPUESTARIA – CRITERIO SEC - CONSOLIDADO

2015eko Kontu Orokorra / Cuenta General 2015

ARABAKO FORU ALDUNDIA / ONGIZATERAKO ETA GAZTERIAREN FORU ERAKUNDEAK
DIPUTACIÓN FORAL DE ÁLAVA / INSTITUTOS FORALES DE BIENESTAR SOCIAL Y JUVENTUD

(milaka eurotan / miles euros)	2015	2014	Var. 15/14
a Diru Sarrera arruntak (1-2-3 Kapituluak) / Ingresos Corrientes (Capítulo 1-2-3)	2.023.705,86	1.931.863,94	4,75%
b Gainerako Diru Sarrera Arruntak / Resto Ingresos Corrientes	112.944,52	101.935,72	10,80%
c Baliabideak, Guztira / Total Recursos (a + b)	2.136.650,38	2.033.799,66	5,06%
d Gastu Arruntak (1-2-4 Kapituluak) / Gastos Corrientes (Capítulos 1, 2, 4)	2.054.625,29	1.971.989,91	4,19%
I Aurrezki Gordina / Ahorro Bruto (c - d)	82.025,09	61.809,75	32,71%
e Finantza Karga (3 Kapituluak) Carga Financiera (Capítulo 3)	11.045,14	14.891,09	-25,83%
II AURREZKI PRIMARIOA / AHORRO PRIMARIO (I - e)	70.979,95	46.918,66	51,28%
f Diru sarrera Kapitalak (6-7 Kapituluak) / Ingresos de Capital (Capítulos 6 y 7)	3.363,97	18.327,86	-81,65%
g Gastu Kapitalak (6-7 kapituluak) / Gastos de Capital (Capítulos 6 y 7)	60.520,58	54.498,32	11,05%
III Kapital eraketa / Inbertsio ahalegia / Formación de Capital / Esfuerzo inversor (f - g)	-57.156,61	-36.170,46	-58,02%
(a+b+f) - Finantzetakoak ez diren sarrerak, guztira / Total Ingresos no financieros	2.140.014,35	2.052.127,52	4,28%
(d+e+g) - Finantzetakoak ez diren gastuak, guztira / Total gastos no financieros	2.126.191,01	2.041.379,33	4,15%
IV (II - III) FINANTZA AHALBIDEA/BEHARRA, GUZTIRA / TOTAL CAPACIDAD / NECESIDAD DE FINANCIACIÓN	13.823,34	10.748,20	28,61%
MUGA, BPGREN ARABERA / LÍMITE SEGÚN PIB	0	0	
V BPG(eurokoak, milaka). 2010eko oinarria SEC 2010 *** / P.I.B. (en miles de euros) Base 2010 SEC 2010 ***	11.191.806,00	10.884.029,00	2,83%
VI % GUZTIRA / BPG / % TOTAL / P.I.B. (IV / V)	0,12%	0,10%	

Finantza Beharra /
Necesidad de Financiación



***Aurrerapena BPGDa / P.I.B. Avance

GASTU ARAUA BIDERATZEA / INSTRUMENTACIÓN REGLA DE GASTO

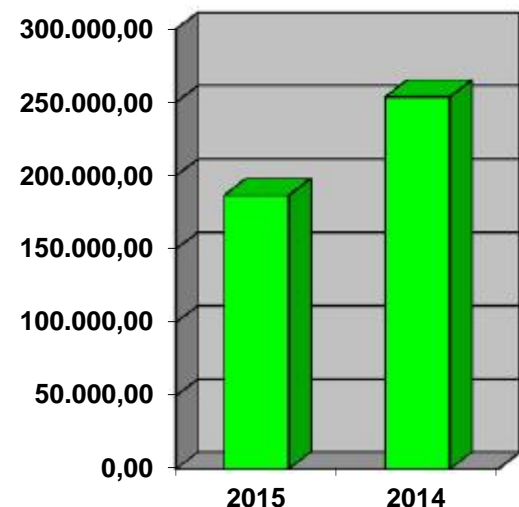
2015eko Kontu Orokorra / Cuenta General 2015

(milaka eurotan / miles de euros)	2015 Likidazioa / Liquidación	2014 Likidazioa / Liquidación	% Aldak / % Variac. Liq. 2015 / 2014
GASTU KONPUTAGARRIA / GASTO COMPUTABLE			
Guztira / Total	186.561,81	253.673,34	-26,46%
Límite de gasto para 2015: 256.971,09			

Finantzetakoak ez diren diru xedapenak EKS / Empleos no financieros SEC	Liquidación	Liquidación	% Aldak / % Variac.
(+) Kapituluak gastuetako 7tarako 1 / Capítulos 1 a 7 Gastos	2.100.860,12	2.017.069,88	4,15%
(-) Interesak / Intereses	-13.056,05	-16.843,84	-22,49%
(-) Lur-salmenta eta inbertsio errealak / Venta Terrenos e inversiones reales	-75,62	-624,06	-87,88%
(+) Kapital ekarpenak / Aportaciones de Capital	11.642,73	10.973,66	6,10%
(-) Ordainketa geroratuko erosketak / Adquisiciones con pago aplazado	0,00	-1.032,96	-100,00%
(-) Finantza errentamendua / Arrendamiento Financiero	-152,89	1.108,37	-86,21%
(-) Beste Doikuntza batzuk / Otros ajustes (Plan Foral-Fdo.Extrordi.Obras menores y R.Vecinales)	-17.514,25	-14.358,81	21,98%
Finantzetakoak ez diren diru xedapenak EKS / Empleos no financieros SEC	2.081.704,04	1.996.292,24	4,28%
Doikuntzak (EKS) / Ajustes SEC	-1.895.142,24	-1.742.618,90	8,75%
(-) Ordainketak transferentzien (eta barruko bestelako eragiketen) bidez toki korporazioa osatzen duten beste erakunde batzuei / Pagos por transferencias (y otras operaciones internas) a otras entidades que integran la Corporación Local	-143.640,30	-141.926,89	1,21%
(-) Europar Batasunaren edo bestelako administrazio publikoen berariazko funtsen bidez finantzaturako gastua / Gastos Financiados con fondos finalistas (UE y/o A.P.)	-6.110,42	-21.043,01	-70,96%
(-) Finantzaketa sistemen funtsen bidezko transferentziak / Tfcias. fondos sistemas financiación	-1.745.391,52	-1.579.649,00	10,49%
Finantzetakoak ez diren diru xedapenak EKS / Empleos no financieros SEC	186.561,81	253.673,34	-26,46%

ARABAKO FORU ALDUNDIA / DIPUTACIÓN FORAL DE ÁLAVA

Gastu Araua/
Regla de Gasto



GASTU ARAUA BIDERATZEA / INSTRUMENTACIÓN REGLA DE GASTO

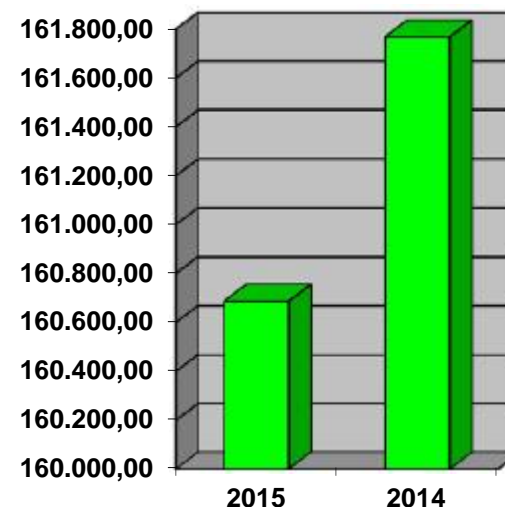
2015eko Kontu Orokorra / Cuenta General 2015

GIZARTE ONGIZATERAKO FORU ERAKUNDEA /
INSTITUTO FORAL DE BIENESTAR SOCIAL

(milaka eurotan / miles de euros)	2015 Likidazioa / Liquidación	2014 Likidazioa / Liquidación	% Aldak / % Variac. Liq. 2015 / 2014
GASTU KONPUTAGARRIA / GASTO COMPUTABLE			
Guztira / Total	160.686,49	161.767,78	-0,67%
Límite de gasto para 2015: 163.870,76			

Finantzetakoak ez diren diru xedapenak EKS / Empleos no financieros SEC	Liquidación	Liquidación	% Aldak / % Variac.
(+) Kapituluak gastuetako 7tarako 1 / Capítulos 1 a 7 Gastos	174.085,30	172.538,87	0,90%
(-) Interesak / Intereses			
(-) Lur-salmenta eta inbertsio errealak / Venta Terrenos e inversiones reales			
Finantzetakoak ez diren diru xedapenak EKS / Empleos no financieros SEC	174.085,30	172.538,87	0,90%
Doikuntzak (EKS) / Ajustes SEC	-13.398,81	-10.771,09	24,40%
(-) Ordainketak transferentzien (eta barruko bestelako eragiketen) bidez toki korporazioa osatzen duten beste erakunde batzuei / Pagos por transferencias (y otras operaciones internas) a otras entidades que integran la Corporación Local			
(-) Europar Batasunaren edo bestelako administrazio publikoen berariazko funtsen bidez finantzatutako gastua / Gastos Financiados con fondos finalistas (UE y/o A.P.)	-13.398,81	-10.771,09	24,40%
(-) Finantzaketa sistemen funtsen bidezko transferentziak / Tfcias. fondos sistemas financiación			
Finantzetakoak ez diren diru xedapenak EKS / Empleos no financieros SEC	160.686,49	161.767,78	-0,67%

Gastu Araua/
Regla de Gasto



GASTU ARAUA BIDERATZEA / INSTRUMENTACIÓN REGLA DE GASTO

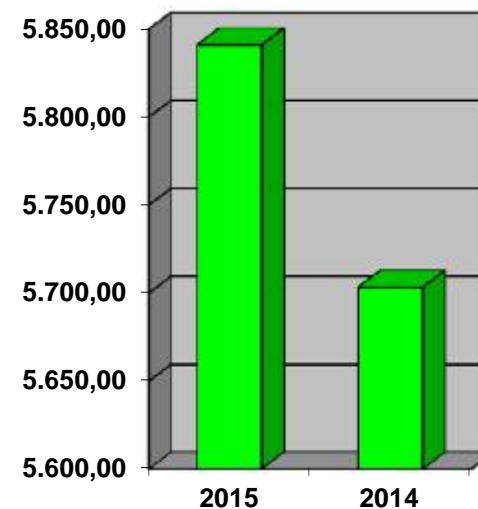
2015eko Kontu Orokorra / Cuenta General 2015

GAZTERIAREN FORU ERAKUNDEA /
INSTITUTO FORAL DE JUVENTUD

<i>(milaka eurotan / miles de euros)</i>	2015 Likidazioa / Liquidación	2014 Likidazioa / Liquidación	% Aldak / % Variac. Liq. 2015 / 2014
GASTU KONPUTAGARRIA / GASTO COMPUTABLE			
Guztira / Total	5.840,96	5.703,29	2,41%
Límite de gasto para 2015: 5.777,43			

Finantzetakoak ez diren diru xedapenak EKS / Empleos no financieros SEC	Liquidación	Liquidación	% Aldak / % Variac.
(+) Kapituluak gastuetako 7tarako 1 / Capítulos 1 a 7 Gastos	5.840,96	5.703,29	2,41%
(-) Interesak / Intereses			
(-) Lur-salmenta eta inbertsio errealak / Venta Terrenos e inversiones reales			
Finantzetakoak ez diren diru xedapenak EKS / Empleos no financieros SEC	5.840,96	5.703,29	2,41%
Doikuntzak (EKS) / Ajustes SEC	0,00	0,00	
Ordainketak transferentzien (eta barruko bestelako eragiketen) bidez toki korporazioa osatzen duten beste erakunde batzuei / (-) Pagos por transferencias (y otras operaciones internas) a otras entidades que integran la Corporación Local			
Europar Batasunaren edo bestelako administrazio publikoen berariazko (-) funtsen bidez finantzatutako gastua / Gastos Financiados con fondos finalistas (UE y/o A.P.)			
(-) Finantzaketa sistemen funtsen bidezko transferentziak / Tfcias. fondos sistemas financiación			
Finantzetakoak ez diren diru xedapenak EKS / Empleos no financieros SEC	5.840,96	5.703,29	2,41%

Gastu Araua/
Regla de Gasto



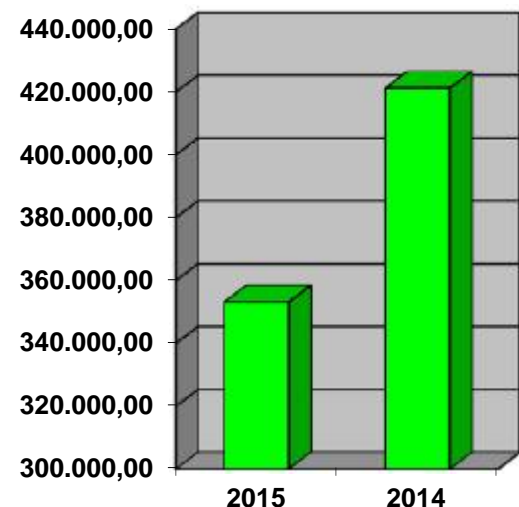
GASTU ARAUA BIDERATZEA - BATERATUA / INSTRUMENTACIÓN REGLA DE GASTO CONSOLIDADA

2015eko Kontu Orokorra / Cuenta General 2015

ARABAKO FORU ALDUNDIA / ONGIZATERAKO ETA GAZTERIAREN FORU ERAKUNDEAK
DIPUTACIÓN FORAL DE ÁLAVA / INSTITUTOS FORALES DE BIENESTAR SOCIAL Y JUVENTUD

<i>(milaka eurotan / miles de euros)</i>	2015 Likidazioa / Liquidación	2014 Likidazioa / Liquidación	% Aldak / % Variac. Liq. 2015 / 2014
GASTU KONPUTAGARRIA / GASTO COMPUTABLE			
Guztira / Total	353.089,26	421.144,42	-16,16%
Límite de gasto para 2015: 426.619,29			

Gastu Araua/
Regla de Gasto



Finantzetakoak ez diren diru xedapenak EKS / Empleos no financieros SEC	Liquidación	Liquidación	% Aldak / % Variac.
(+) Kapituluak gastuetako 7tarako 1 / Capítulos 1 a 7 Gastos	2.280.786,39	2.195.312,04	3,89%
(-) Interesak / Intereses	-13.056,05	-16.843,84	-22,49%
(-) Lur-salmenta eta inbertsio errealak / Venta Terrenos e inversiones reales	-75,62	-624,06	-87,88%
(+) Kapital ekarpenak / Aportaciones de Capital	11.642,73	10.973,66	6,10%
(-) Ordainketa geroratuko erosketak / Adquisiciones con pago aplazado	0,00	-1.032,96	-100,00%
(-) Finantza errentamendua / Arrendamiento Financiero	-152,89	1.108,37	-86,21%
(-) Beste Doikuntza batzuk / Otros ajustes (Plan Foral-Fdo.Extrordi.Obras menores y R.Vecinales)	-17.514,25	-14.358,81	21,98%
Finantzetakoak ez diren diru xedapenak EKS / Empleos no financieros SEC	2.261.630,31	2.174.534,40	4,01%
Doikuntzak (EKS) / Ajustes SEC	-1.908.541,05	-1.753.389,99	8,85%
(-) Ordainketak transferentzien (eta barruko bestelako eragiketen) bidez toki korporazioa osatzen duten beste erakunde batzuei / Pagos por transferencias (y otras operaciones internas) a otras entidades que integran la Corporación Local	-143.640,30	-141.926,89	1,21%
(-) Europar Batasunaren edo bestelako administrazio publikoen berariazko funtsen bidez finantzatutako gastua / Gastos Financiados con fondos finalistas (UE y/o A.P.)	-19.509,23	-31.814,09	-38,68%
(-) Finantzaketa sistemen funtsen bidezko transferentziak / Tfncias. fondos sistemas financiación	-1.745.391,52	-1.579.649,00	10,49%
Finantzetakoak ez diren diru xedapenak EKS / Empleos no financieros SEC	353.089,26	421.144,42	-16,16%

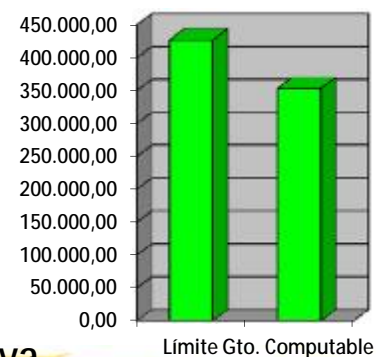
GASTU ARAUA BIDERATZEA / MUGA INSTRUMENTACIÓN REGLA DE GASTO - LIMITE

2015eko Kontu Orokorra / Cuenta General 2015

ARABAKO FORU ALDUNDIA / ONGIZATERAKO ETA GAZTERIAREN FORU ERAKUNDEAK
DIPUTACIÓN FORAL DE ÁLAVA / INSTITUTOS FORALES DE BIENESTAR SOCIAL Y JUVENTUD

GASTU KONPUTAGARRIAREN MUGA / LIMITE DEL GASTO COMPUTABLE

Erakunde Publikoaren Sektorea / Entidad del Sector Público	Gastu konputagarria, 2014ko likidazioa / Gasto Computable Liquidación 2014	Erreferentziako tasa (2015rako % 1,3) / Tasa de Referencia (Para 2015: 1,3%)	Gehitzea / Gutxitzea / Aumento / Disminución	Gastu arauaren muga / Límite Regla de Gasto (1)	Gastu konputagarria, 2015ko ekitaldia / Gasto Computable ejercicio 2015 (2)	Ezberdina / Diferencia (1) - (2)
Arabako Foru Aldundia / Diputación Foral de Álava	253.673.340,70	256.971.094,13		256.971.094,13	186.561.806,26	70.409.287,87
Gizarte Ongizaterako Foru Erakundea / Instituto Foral de Bienestar Social	161.767.783,47	163.870.764,66		163.870.764,66	160.686.487,60	3.184.277,06
Gazteriaren Foru Erakundea / Instituto Foral de Juventud	5.703.290,83	5.777.433,61		5.777.433,61	5.840.963,44	-63.529,83
2015erako luzatutako 2014ko Aurrekontua finantzetakoak ez diren diru xedapenak EKS / Empleos no financieros SEC Presupuesto 2014 prorrogado para 2015	421.144.415,00	426.619.292,40		426.619.292,40	353.089.257,30	73.530.035,09
2015eko Gastu Konputagarriaren eta mugaren arteko aldea / Diferencia Limite con Gasto Computable para 2015					73.530.035,09	



Arabako Foru Aldundia / Diputación Foral de Álava
Ogasun, Finantza eta Aurrekontu Saila / Departamento de Hacienda, Finanzas y Presupuestos

AFAREN EPE LUZERAKO ZOR BIZIA ABENDUAREN 31n

DEUDA VIVA A LARGO PLAZO DE DFA A 31 DE DICIEMBRE

2015eko Kontu Orokorra / Cuenta General 2015

	Saldo bizia ekitaldiaren hasieran / Saldo Vivo al comienzo del ejercicio	Amortizazioaren urteko zenbatekoa (metatua) / Importe Anual de Amortización (Acumulado)	Zorpetzearen urteko programa / Programa Anual de Endeudamiento	Urteko zorpetze garbia (metatua) / Endeudamiento Neto Anual (Acumulado)	Saldo bizia ekitaldiaren bukaeran / Saldo Vivo al final del ejercicio
<i>(euroetan / euros)</i>	(1)	(2)	(3)	(4) = (3)-(2)	(5) = (1)+(4)
ZOR PUBLIKOA / DEUDA PUBLICA	50.000.000,00				50.000.000,00
EPE LUZERAKO JAULKIPENAK / EMISIONES A LARGO PLAZO.....	50.000.000,00				50.000.000,00
Foru obligazioen jaulkipena, 08/12/30 / Obligaciones Forales emisión 30/12/08	50.000.000,00				50.000.000,00
MAILEGUAK / PRESTAMOS	449.545.250,56	36.452.343,25	52.516.029,92	16.063.686,67	465.608.937,23
EPE LABURREKO MAILEGUAK / PRESTAMOS A CORTO PLAZO	36.375.607,76	36.452.343,25	316.029,92	-36.136.313,33	239.294,43
Finantzazio Foru Lerroen Kredituaren kontua xedatzea / Disposición Cuenta de Crédito Línea Foral de Financiación	426.977,52	503.713,01	316.029,92	-187.683,09	239.294,43
EJri ordainketa geroratu bidez erositako etxebizitzak / Viviendas adquiridas a G.V. con pago aplazado	8.749,02	8.749,02		-8.749,02	
Epe luzerako kredituak eta maileguak amortizatzeneko urte-saria / Anualidad amortización Crédito y ptmos. Largo plazo	35.939.881,22	35.939.881,22		-35.939.881,22	
EPE LUZERAKO MAILEGUAK / PRESTAMOS A LARGO PLAZO	413.169.642,80		52.200.000,00	52.200.000,00	465.369.642,80
Epe luzerako maileguak eta mailegu sindikatuak / Ptmos a Largo Plazo y Ptmos. Sindicados	413.169.642,80		52.200.000,00	52.200.000,00	465.369.642,80
ZOR BIZIA, GUZTIRA / TOTAL DEUDA VIVA	499.545.250,56	36.452.343,25	52.516.029,92	16.063.686,67	515.608.937,23

Arabako Foru Aldundia / Diputación Foral de Álava

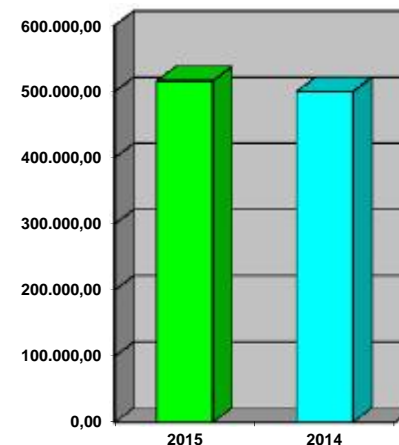
Ogasun, Finantza eta Aurrekontu Saila / Departamento de Hacienda, Finanzas y Presupuestos

2015eko Kontu Orokorra / Cuenta General 2015

AFaren epe luzerako zor bizia / Saldo vivo de la Deuda Pública a Largo Plazo de DFA

(milaka eurotan / miles de euros)	2015	2014	Ald. / Var. 15/14
AFaren epe luzerako zor bizia / Saldo vivo Deuda a Largo Plazo DFA	515.608,94	499.545,25	3,2%
BPG(eurokoak, milaka). 2010eko oinarria SEC 2010 / P.I.B. (en miles de euros) Base 2010 SEC 2010	11.191.806,00	10.884.029,00	2,8%
BPGD G / Zorduntzea % Endeudamiento S/PIB	4,6%	4,6%	

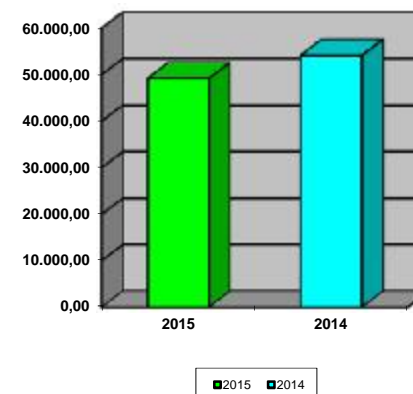
Zor Guztira / Total Deuda



Gastu Finantzarioen Bilakaera / Evolución Gastos Financieros

(milaka eurotan / miles de euros)	2015	2014	Ald. / Var. 15/14
Finantza Gastuak / Gastos Financieros	13.195,55	17.229,46	-23,4%
Finantza Pasiboak / Pasivos financieros	35.939,88	36.877,38	-2,5%
FINANTZA GASTUAK, GUZTIRA / TOTAL GASTOS FINANCIEROS	49.137,45	54.108,86	-9,2%

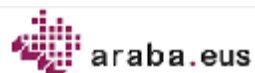
Finantza Gastuak, Guztira Total Gastos Financieros



EJri erositako etxebizitzaren zorra amortizatzea: 8.749,12 euro (6. kapitulua) /
Amortización Deuda por Viviendas adquiridas al GV por 8.749,12. Euros (Capítulo 6)

Finantzaketako Foru Lerroko kreditu kontua amortizatzea: 503.713,01 euro. /
Amortización Cuenta de Crédito Línea Foral de Financiación por 503.713,01 euros

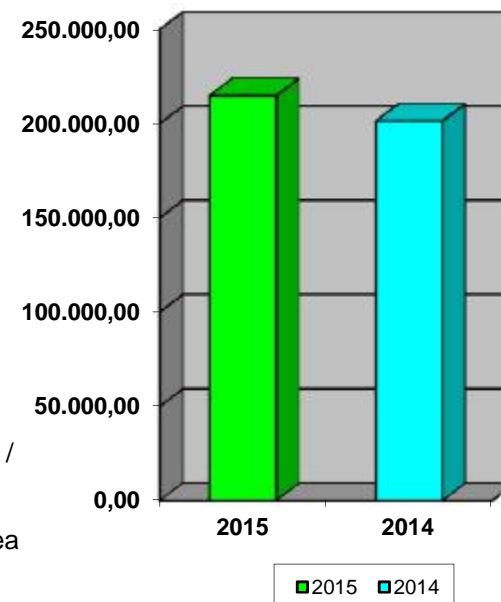
TOKI ERAKUNDEAK / ENTIDADES LOCALES –



2015eko Kontu Orokorra / Cuenta General 2015

ARABAKO FORU ALDUNDIA / DIPUTACIÓN FORAL DE ÁLAVA

(milaka eurotan / miles de euros)	2015	% Específico	2014	Ald. Var 15 / 14
Toki Erak. Finantz. Foru Funtza Garbia / Fondo Foral Neto de Financiación de E. Locales (1)	196.688,75	91,56%	183.269,43	7,32%
TEFAA: Estatuaren lag.berreskuratzea / Fondo Foral Recuperación Ayudas de Estado	246,50	0,11%	1.705,28	-85,55%
Udalen Partaidetza Itundu Gabeko Zerg. /Participación Aytos. Tributos no Concertados	365,45	0,17%	380,89	-4,05%
Finantzaketa Toki-Erakundeetarako Gainerakoa / Resto Financiación a Entidades Locales (2)	17.514,25	8,15%	15.875,92	10,32%
GUZTIRA / TOTAL	214.814,95	100,00%	201.231,52	6,75%



- (1) Toki erakundeei egindako aparteko ekarpena jasotzen da (3.003,70 mila euro) / Incluye la Aportación extraordinaria a las EELL (3.003,70 miles de euros)
- (2) Sartzen du: Foru Plana, OAF-aren baitako obrak finantz.aparteko funtsa , Obra txikiak egitea eta Auzo harremanen arloko ekimenak / Incluye: Plan Foral, Fdo. Extraordinario Financiación obras acogidas Plan Foral, Obras Menores y Relaciones Vecinales

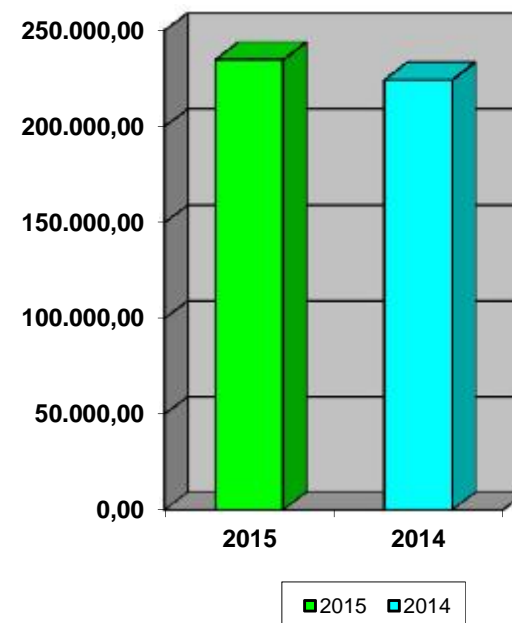
Adierazitako datuak ikusita, Toki erakundeei onartutako obligazioek % 6,69 egin dute gora / A la vista de los datos anteriores, las Obligaciones Reconocidas a Entidades Locales registran un incremento del 6,69%

TRANSFERENTZIAK ETA ARABAKO LURRALDE HISTORIKORAKO DIRULAGUNTZA ARRUNTAK / TRANSFERENCIAS Y SUBVENCIONES AL TERRITORIO HISTÓRICO DE ÁLAVA

ARABAKO FORU ALDUNDIA / DIPUTACIÓN FORAL DE ÁLAVA

Kapituluko aitortutako beharrak 4 eta 7 gastu kapitulueta 3. artikulua (1)
Obligaciones Reconocidas de Capítulo de Gastos 4 y 7 - Artículo 3 (1)

(milaka eurotan / miles de euros)	2015	2014	Aldak. / Var. 15/14
Toki Erakundeak, Guztira / Total Entidades Locales	214.814,95	201.231,52	6,75%
Beste transferentzia eta dirulaguntza arrunt batzuk / Otras transferencias y subvenciones corrientes (1)	12.327,60	12.827,73	-3,90%
Beste kapital transferentzia eta dirulaguntza batzuk / Otras transferencias y subvenciones de Capital (1)	7.547,53	10.228,94	-26,21%
GUZTIRA / TOTAL	234.690,07	224.288,19	4,64%



(1)- Gizarte Ongizaterako Foru Erakundeari (139.506,14 euro -mila, 2015ean, eta 138.044,96 euro-mila, 2014an) eta Gazteriaren Foru Erakundeari (4.134.,16 euro-mila, 2015ean, eta 3.881,93 euro-mila, 2014an) egindako transferentziarik gabe. /

(1)- Sin las transferencias al Instituto Foral de Bienestar Social (139.506,14 miles de euros en 2015 y 138.044,96 miles de euros en 2014) y al Instituto Foral de Juventud (4.134,16 miles de euros en 2015 y 3.881,93 miles de euros en 2014)

ESKUMEN BEREZKOETARAKO GASTUAK / GASTO PARA COMPETENCIAS PROPIAS

2015eko Kontu Orokorra / Cuenta General 2015

ARABAKO FORU ALDUNDIA / DIPUTACIÓN FORAL DE ÁLAVA

		2015	2014	Var. 15/14
<i>(milaka eurotan / miles de euros)</i>				
A	Betebehar Aitortuak Guztira / Total Obligaciones Reconocidas	2.151.969,87	2.068.324,85	4,04%
B	Kupoa + Ekarpenak + Doiketa Funts Orokorra / Cupo + Aportaciones + Fondo General de Ajuste	1.548.090,82	1.479.680,59	4,62%
C	Toki Erakundeak Finantzatz / Financiación Entidades Locales	197.300,70	185.355,61	6,44%
D	Eskumen berezkoetarako gastuak Gasto para competencias Propias (A-B-C)	406.578,35	403.288,66	0,82%

Total Gasto para
Competencias Propias

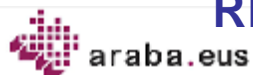


Arabako Foru Aldundiak bere eskumenei aurre egiteko 2015ean izan dituen baliabideek % 0,82 egin dute gora, behin Estatuari ordaindutako kupoa eta Eusko Jaurlaritzari eta toki erakundeei (Udal Finantzaketarako Foru Funtsa, estatuko laguntzak berreskuratzegatik Udal Finantzaketarako Foru Funtsa eta tributatu itundugabeetan udalen parte hartzeagatik) egindako ekarpenak kendu ondoren ./

Los recursos que la Diputación Foral de Álava ha dispuesto durante 2015 para hacer frente a sus propias competencias, es decir, una vez descontado el pago del Cupo al Estado, las Aportaciones del Gobierno Vasco, y las aportaciones a Entidades Locales (Fondo Foral de Financiación Municipal, Fondo Foral de Financiación Municipal por Recuperación de Ayudas de Estado y Participación Aytos. en Tribunales No Concertados), experimentan un incremento del 0,82 %

2015eko ERABATEKO BANAKETA GASTUA (Onartutako Betebeharrak)

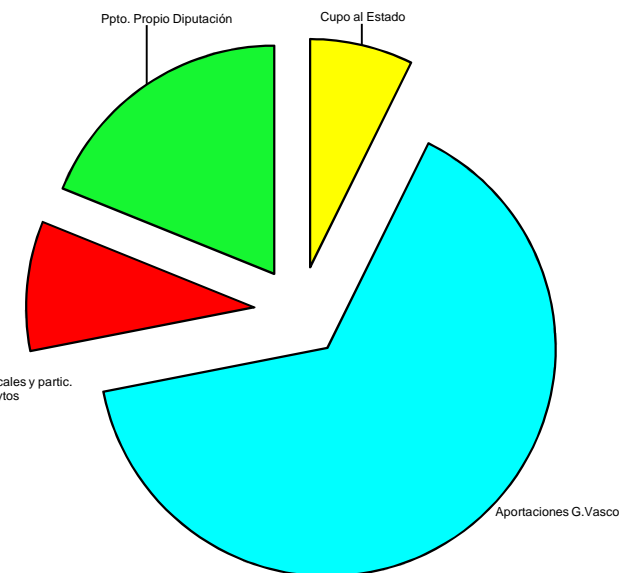
REPARTO GASTO TOTAL DE 2015 (Obligaciones Reconocidas)



2015eko Kontu Orokorra / Cuenta General 2015

ARABAKO FORU ALDUNDIA /
DIPUTACIÓN FORAL DE ÁLAVA

(milaka eurotan / miles de euros)	2015	2014	% Específico	Aldak. / Var. 15/14
* Estatuari Kupoa / Cupo al Estado	157.087,84	152.481,80	7,30%	3,02%
Eusko Jaurl. Ekarpinak / * Aportaciones al Gobierno Vasco	1.391.002,98	1.327.198,78	64,64%	4,81%
Toki Erak. Finantzaketa / * Financiación Entidades Locales (1)	197.300,70	185.355,61	9,17%	6,44%
Berezko Aurrekontua / * Presupuesto Propio Diputación Foral de Álava	406.578,35	403.288,66	18,89%	0,82%
GUZTIRA / TOTAL	2.151.969,87	2.068.324,85	100,00%	4,04%



(1) Foru Plana izan ezik / No incluye Plan Foral

TEPEF / FEPEL - Fondo Estabilidad Presupuestaria de Entidades Locales

2015eko Kontu Orokorra / Cuenta General 2015

2015eko TEFFF, 17/2011 FORU ARAUAREN ARABERA (BALIOGABETU DA 7/2009 F.A. 2009/05/31N ANARTUA / FFFEL 2015 SEGUN NORMA FORAL 17/11 (DEROGADA LA N.F. 7/09 APROBADA EL 31/05/09)								
	2015eko AURREKONTUA / PRESUPUESTO 2015	2015eko TEFAAEN LIKIDAZIOA / LIQUIDACIÓN FFFEL 2015	2015eko TEFFEN LIKIDAZIOA (EGINDA) / LIQUIDACIÓN FFFEL 2015 (PRACTICADA)	AURREKONT.ETA 2015eko LIKIDAZ.ARTEKO ALDEA / DIFERENCIA PPTO.-LIQUIDACIÓN 2015	TEFFF ESTAT.LAGUNTZA BERRESKURA. (2016ean ordaintzekoa) /FFFEL AYUDAS DE ESTADO (A pagar en 2016)	2015eko TEPEFETIK GUTXITZEA / A MINORAR AL FEPEL 2015	TEPEFeko SALDOA, 2015eko LIKIDAZIOA BAINO LEHEN / SALDO FEPEL ANTES DE LIQUIDACIÓN 2015	TEPEFen azken saldoa, 2015eko TEFFFa likidatu ondoren / Saldo final FEPEL después de liquidación FFFEL 2015
TEFFF / FFFEL	186.584.110,00 (1)	194.477.510,00 (2)	193.685.050,00 (3)	-7.893.400,00 (1) - (2) = (4)	792.460,00 (5)	-7.100.940,00 (4) - (5) = (6)	43.588.485,28 (7)	36.487.545,28 (6) + (7) = (8)

TEPEFeko SALDOA / SALDO FEPEL

KONTZEPTUA / CONCEPTO	ZENBATEKOA / IMPORTE
Saldoa 11/12/31ean / Saldo a 31/12/11	76.075.786,00
2012an kitatua / Amortizado durante 2012	-14.750.636,90
2012/12/31 TEPEFeko SALDOA / SALDO FEPEL AL 31/12/12	61.325.149,10
2013an kitatua / Amortizado durante 2013	-3.061.524,75
2013/12/31 TEPEFeko SALDOA / SALDO FEPEL AL 31/12/13	58.263.624,35
2014an kitatua / Amortizado durante 2014	-2.447.251,97
2014/12/31 TEPEFeko SALDOA / SALDO FEPEL AL 31/12/14	55.816.372,38
2015ean kitatua / Amortizado durante 2015	-12.227.887,10
2015/12/31 TEPEFeko SALDOA / SALDO FEPEL AL 31/12/15 (likidazio baino lehen / antes de la liquidación)	43.588.485,28

Arabako Foru Aldundia / Diputación Foral de Álava

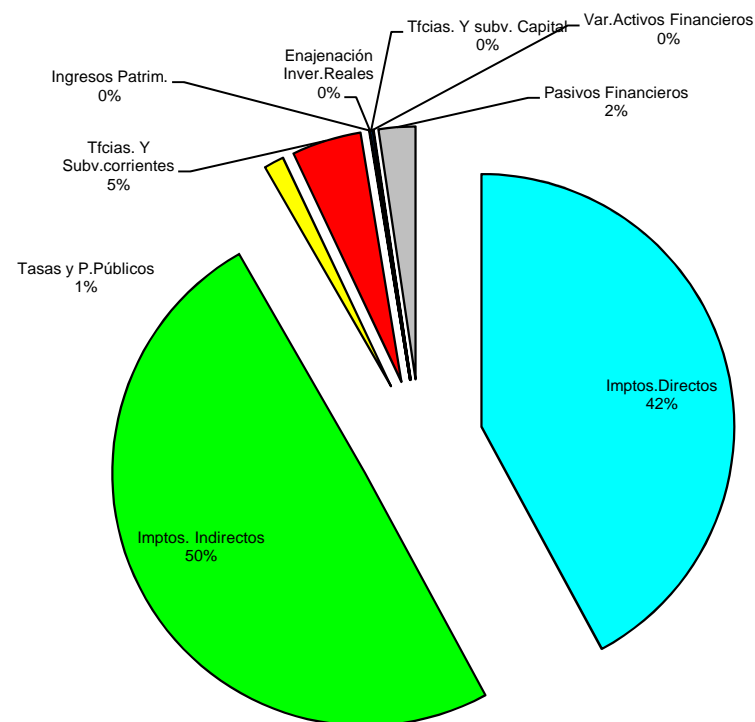
Ogasun, Finantza eta Aurrekontu Saila / Departamento de Hacienda, Finanzas y Presupuestos

AITORTUTAKO DIRU SARRERAK KAPITULUA / RECONOCIDO DE INGRESOS POR CAPÍTULOS

2015eko Kontu Orokorra / Cuenta General 2015

ARABAKO FORU ALDUNDIA / DIPUTACIÓN FORAL DE ÁLAVA

(milaka eurotan / miles de euros)	2015	Espzi. % Específico	Aldk./Var. 15/14
* Zuzeneko Zergak / Impuestos directos	934.712,09	42,10%	6,23%
* Zeharkako Zergak / Impuestos indirectos	1.101.191,28	49,60%	3,00%
* Tasa eta prezio publikoak / Tasas y otros ingresos	28.339,97	1,28%	-18,50%
* Transferentzia arruntak / Transferencias corrientes	98.336,52	4,43%	10,31%
* Ondare Sarrerak / Ingresos financieros	1.015,44	0,05%	-42,25%
* Inbertsio Err. Besterangan. / Enajen. de inv. reales	75,62	0,00%	-87,88%
* Kapital Transf. eta subv. / Tfcias. de capital	3.287,55	0,15%	-81,43%
* Finantza aktiboen ald. / Var. de activos financieros	1.043,78	0,05%	575,15%
* Finantza Pasiboen alda. / Var. de pasivos financieros	52.200,00	2,35%	-12,71%
GUZTIRA / TOTAL	2.220.202,25	100,00%	3,13%

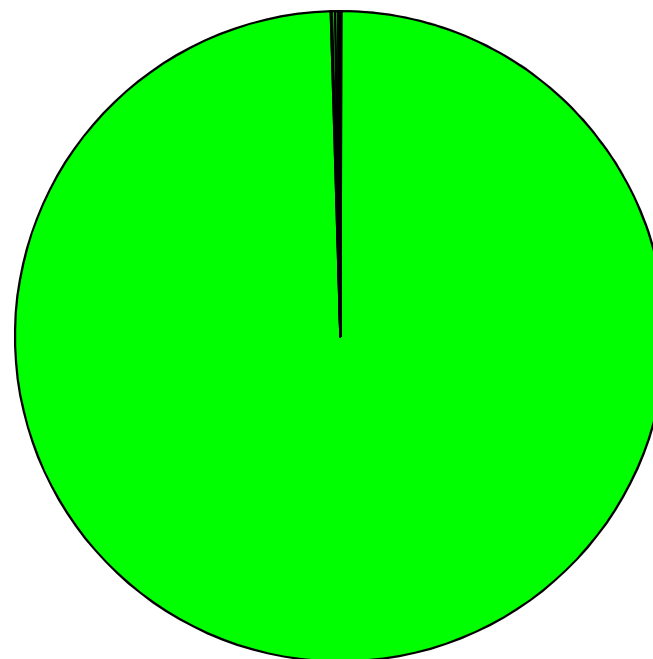


AITORTUTAKO DIRU SARRERAK SAILA/ RECONOCIDO DE INGRESOS POR DEPARTAMENTOS

2015eko Kontu Orokorra / Cuenta General 2015

ARABAKO FORU ALDUNDIA /
DIPUTACIÓN FORAL DE ÁLAVA

(milaka eurotan / miles de euros)	2015	Espzi. % Específico	Aldk./Var. 15/14
* Diputado General / Diputatu Nagusia	139,44	0,01%	-51,75%
* D. Económico y Equilibrio Territorial / Ek.Garap.eta Lurralde Oreka	1.363,84	0,06%	-74,91%
* Hacienda Finanzas y Presupuestos / Ogasun, Finantza eta Aurrek.	2.208.311,42	99,46%	3,77%
* F.del Empleo, Com. Turis.y Admón. Foral / Enplegu, Merkat. eta Turi. Sust.Ad.	1.451,31	0,07%	-83,78%
* Agrjcultura / Nekazaritza	3.584,93	0,16%	15,70%
* Infraestructuras Viarias y Movilidad/Bide Azpiegituren Eta Mugikortasuna	2.936,52	0,13%	32,61%
* Medio Ambiente y Urbanismo / Ingurumen eta Hirigintza	2.345,82	0,11%	-50,00%
* Euskera, Cultura y Deporte / Euskara, Kultura eta Kirola	63,67	0,00%	-62,88%
* Servicios Sociales / Gizarte Zerbitzua	1,06	0,00%	-96,40%
* Otros Departamentos / Beste sail batzuk	4,24	0,00%	-86,01%
GUZTIRA / TOTAL	2.220.202,25	100,00%	3,13%



Arabako Foru Aldundia / Diputación Foral de Álava
Ogasun, Finantza eta Aurrekontu Saila / Departamento de Hacienda, Finanzas y Presupuestos

AITORTUTAKO ZERGA ITUNDUAK / RECONOCIDO TRIBUTOS CONCERTADOS

2015eko Kontu Orokorra / Cuenta General 2015

(milaka eurotan / miles de euros)	2015	2014	Aldk. / Var. 15/14
PFEZ / IRPF	718.021,12	674.185,13	6,50%
<i>Atxikipenak eta k. ordainketak / Retenciones y pagos a cuenta</i>	781.684,83	768.628,13	1,70%
<i>Kuota Difer.Garbia / Cuota Diferencial Neta</i>	-63.663,70	-94.443,00	-32,59%
Sozietate.Gain.Zerga / Impuesto S/ Sociedades	168.533,74	160.525,76	4,99%
<i>Hig.kapit.atxikipenak / Ret.del Capital Mob. e Inmob.</i>	39.916,36	44.293,53	-9,88%
<i>Kuota Difer.Garbia / Cuota Diferencial Neta</i>	128.617,37	116.232,23	10,66%
Zuzeneko zergako gainerakoa	48.157,23	45.164,95	6,63%
Resto Impuestos Directos			
Erabateko Zuzeneko Zergak / Total Impuestos Directos	934.712,09	879.875,84	6,23%
B.E.Z. / I.V.A. (*)	842.717,97	823.904,12	2,28%
Zerga Berziak / Impuestos Especiales (*)	227.034,18	216.863,28	4,69%
Zehark.zergado gainerakoa / Resto Impuestos Indirectos	31.439,13	28.304,85	11,07%
Erabarteko Zeharkako Zergak / Total Impuestos Indirectos	1.101.191,28	1.069.072,25	3,00%
Tasa eta Beste Batzuk / Tasas y Otros Ingresos	24.161,71	30.503,02	-20,79%
ZERGA ITUNDUAK, GUZTIRA / TOTAL TRIBUTOS CONCERTADOS	2.060.065,08	1.979.451,11	4,07%

(*) Doikuntzak sartzen ditu / Incluye Ajustes

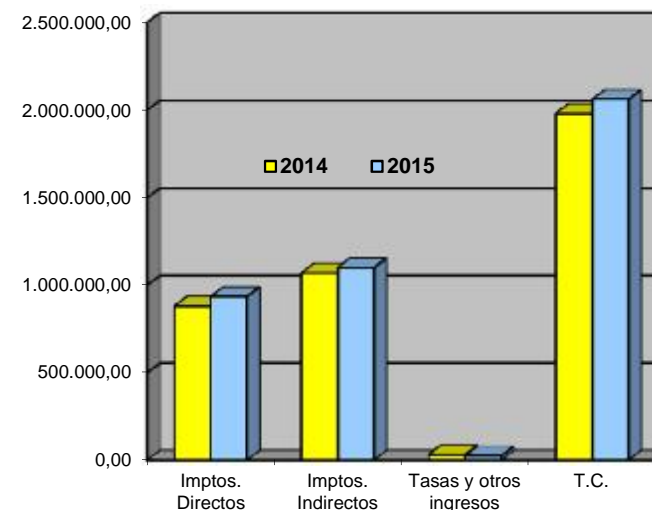
Tributu itunduak direla-eta 2015ean onartutako eskubideek % 4,07 egin dute gora aurreko ekitalditik /

Los Derechos Reconocidos por Tributos Concertados durante 2015 se han incrementado en un 4,07% con respecto al ejercicio anterior.

Zuzeneko zergen talde fiskalak % 6,23 egin du gora eta Zeharkako zergak % 3,00 , 2014ko ekitaldian bildutakoarekin erkatuz gero /

El conjunto fiscal de Impuestos Directos se ha incrementado en un 6,23% y de Impuestos Indirectos, en un 3,00% respecto a 2014

ARABAKO FORU ALDUNDIA / DIPUTACIÓN FORAL DE ÁLAVA

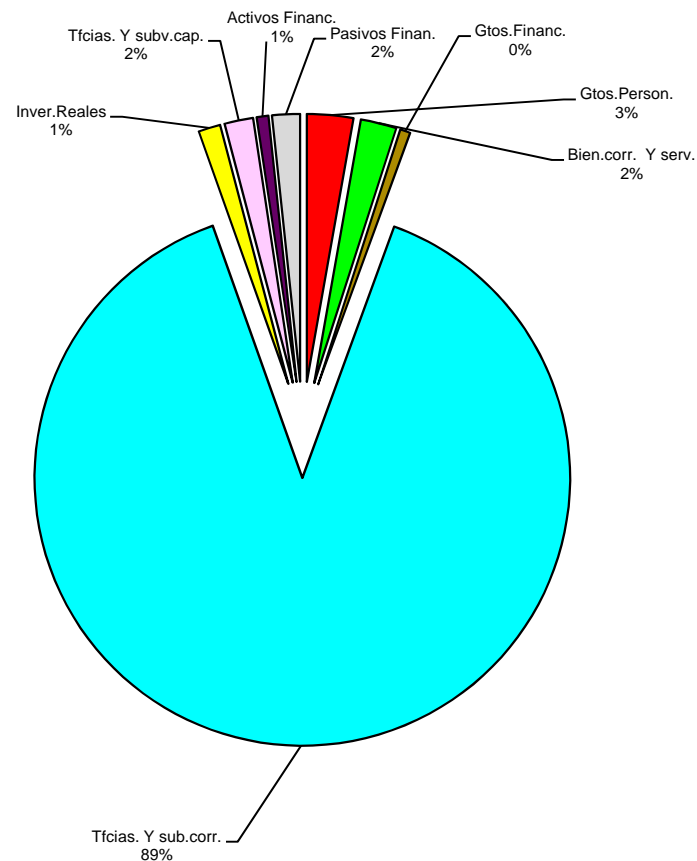


ONARTUTAKO BETEBEHARRAK KAPITULUKA/ OBLIGACIONES RECONOCIDAS POR CAPÍTULOS

2015eko Kontu Orokorra / Cuenta General 2015

(milaka eurotan / miles de euros)	2015	Espezf. %/ Espec.	Alda. / Var. 15/14
* Langileri Gastuak / Remuneraciones de personal	60.041,63	2,79%	4,09%
* Ondasun arrunten eta Zerbitz. / Compra de bienes corrientes y servicios	46.807,56	2,18%	3,81%
* Finantza gastuak / Gastos Financieros	13.195,55	0,61%	-23,41%
* Transferentzia arruntak / Transferencias corrientes	1.915.061,32	88,99%	4,48%
* Inbertsio errealak / Inversiones reales	28.574,94	1,33%	1,27%
* Kapital Transferentzia eta subentzioak / Transferencias de capital	37.179,12	1,73%	3,67%
* Finantza aktiboen aldaketa / Variacion de activos financieros	15.169,87	0,70%	5,51%
* Finantza Pasiboen aldaketa / Variacion de pasivos financieros	35.939,88	1,67%	-2,54%
GUZTIRA / TOTAL	2.151.969,87	100,00%	4,04%

ARABAKO FORU ALDUNDIA / DIPUTACIÓN FORAL DE ÁLAVA



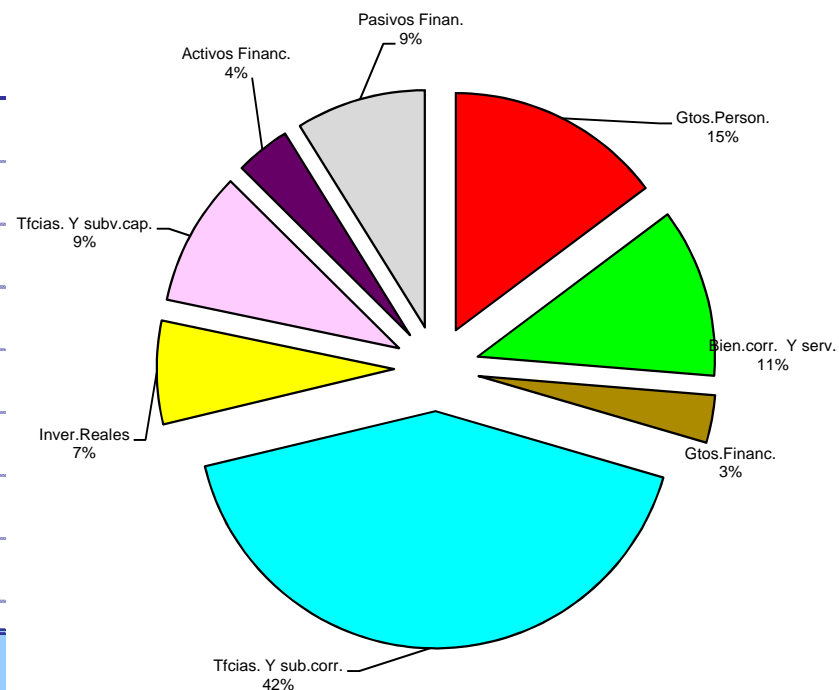
ONARTUTAKO BETEBEHARRAK KAPITULUKA / OBLIGACIONES RECONOCIDAS POR CAPÍTULOS

2015eko Kontu Orokorra / Cuenta General 2015

(Berezko Gastua /Gasto Propio) *

(milaka eurotan / miles de euros)	2015	Espezf. % Espec.	Aldak. / Var. 15/14
* Langileri Gastuak / Remuneraciones de personal	60.041,63	14,77%	4,09%
* Ondasun arrunten eta Zerbitz. / Compra de bienes corrientes y servicios	46.807,56	11,51%	3,81%
* Finantza gastuak / Gastos Financieros	13.195,55	3,25%	-23,41%
* Transferentzia arruntak / Transferencias corrientes (**)	169.669,80	41,73%	1,02%
* Inbertsio errealak / Inversiones reales	28.574,94	7,03%	1,27%
* Kapital Transferentzia eta subentzioak / Transferencias de capital	37.179,12	9,14%	3,67%
* Finantza aktiboen aldaketa / Variacion de activos financieros	15.169,87	3,73%	5,51%
* Finantza Pasiboen aldaketa / Variacion de pasivos financieros	35.939,88	8,84%	-2,54%
GUZTIRA / TOTAL	406.578,35	100,00%	0,82%

ARABAKO FORU ALDUNDIA / DIPUTACIÓN FORAL DE ÁLAVA



***Berezko gastua:** Erakundeen Konpromisorik GABEKO erabateko gastua ((Estatuarentzako kupoa, Eusko Jaurilaritzarako Ekarpenei, Toki Erakundeak Finantzatzeko foru Funtsa (Estatuaren laguntzak berreskuratutako sartzan du), Udalen partaidetza itundu gabeko zergetan eta Doiketa Funts Orokorra))

* **Gasto Propio:** Gasto total SIN Compromisos Institucionales (Cupo al Estado, Aportaciones al Gobierno Vasco, Fondo Foral de Financiación de Entidades Locales, Financiación Entidades Locales Ayudas de Estado, Participación Ayuntamientos en Tributos No Concertados y Fondo General de Ajuste)

** Izendatutako zenbateko horretan, Arabako Foru Aldundiak Gizarte Ongizateko Foru Erakundeari egindako transferentzia sartzan da, zeina 139.506,14 mila eurokoa baita (4. eta 7. kapituluak), 2014ko ekitaldian egindako transferentzia baino % 1,06 gehiago (2014ko ekitaldian 138.044,96 eurokoa izan zen).

** En el importe consignado está incluida la transferencia de la Diputación Foral de Álava al Instituto Foral de Bienestar Social que asciende a 139.506,14 miles de euros (Capítulo 4 y 7) con un incremento del 1,06% sobre la transferencia del ejercicio 2014 (138.044,96 miles de euros).

Arabako Foru Aldundia / Diputación Foral de Álava

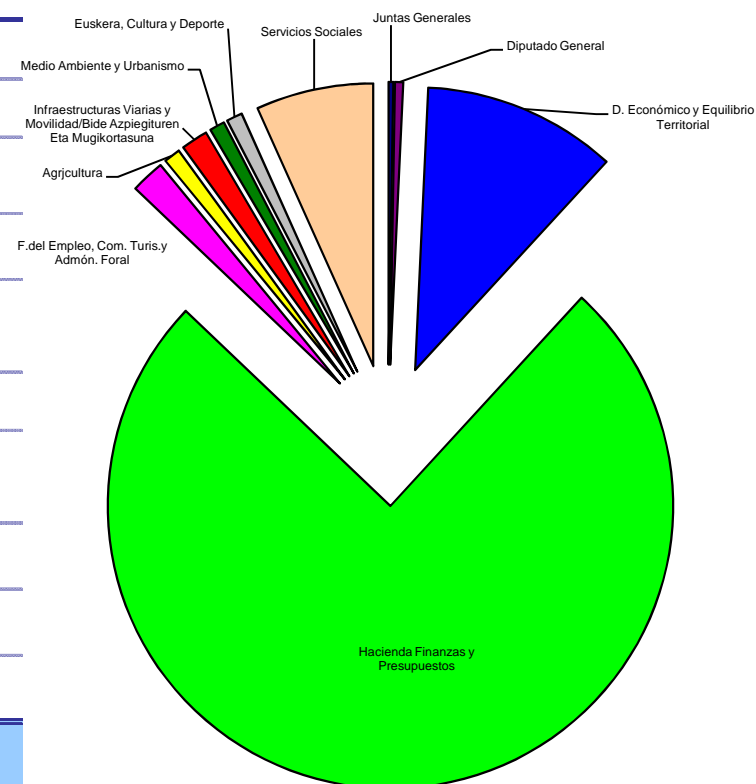
Ogasun, Finantza eta Aurrekontu Saila / Departamento de Hacienda, Finanzas y Presupuestos

ONARTUTAKO BETEBEHARRAK SAILAKA OBLIGACIONES RECONOCIDAS POR DEPARTAMENTOS

2015eko Kontu Orokorra / Cuenta General 2015

ARABAKO FORU ALDUNDIA / DIPUTACIÓN FORAL DE ÁLAVA

(milaka eurotan / miles de euros)	2015	Espez. /% Espec.	Aldak. / Var. 15/14
* Juntas Generales / Biltzar Nagusia	5.725,49	0,27%	-1,17%
* Diputado General / Diputatu Nagusia	10.125,90	0,47%	8,01%
* D. Económico y Equilibrio Territorial / Ek.Garap.eta Lurralde Oreka	238.599,27	11,09%	9,68%
* Hacienda Finanzas y Presupuestos / Ogasun, Finantza eta Aurrek.	1.620.318,51	75,29%	4,12%
* F.del Empleo, Com. Turis.y Admón. Foral / Enplegu, Merkat. eta Turi. Sust.Ad.	41.666,92	1,94%	-12,58%
* Agrjcultura / Nekazaritza	20.492,93	0,95%	-6,36%
* Infraestructuras Viarias y Movilidad/Bide Azpiegituren Eta Mugikortasuna	32.819,43	1,53%	3,31%
* Medio Ambiente y Urbanismo / Ingurumen eta Hirigintza	18.446,86	0,86%	12,54%
* Euskera, Cultura y Deporte / Euskara, Kultura eta Kirola	19.375,69	0,90%	3,47%
* Servicios Sociales / Gizarte Zerbitzua **	144.398,87	6,71%	1,04%
GUZTIRA / TOTAL	2.151.969,87	100,00%	4,04%



** Izendatutako zenbateko horretan, Arabako Foru Aldundiak Gizarte Ongizateko Foru Erakundeari egindako transferentzia sartzen da, zeina 139.506,14 mila eurokoa baita (4. eta 7. kapituluak), 2014ko ekitaldian egindako transferentzia baino % 1,06 gehiago (2014ko ekitaldian 138.044,96 eurokoa izan zen).

** En el importe consignado está incluida la transferencia de la Diputación Foral de Álava al Instituto Foral de Bienestar Social que asciende a 139.506,14 miles de euros (Capítulo 4 y 7) con un incremento del 1,06% sobre la transferencia del ejercicio 2014 (138.044,96 miles de euros).

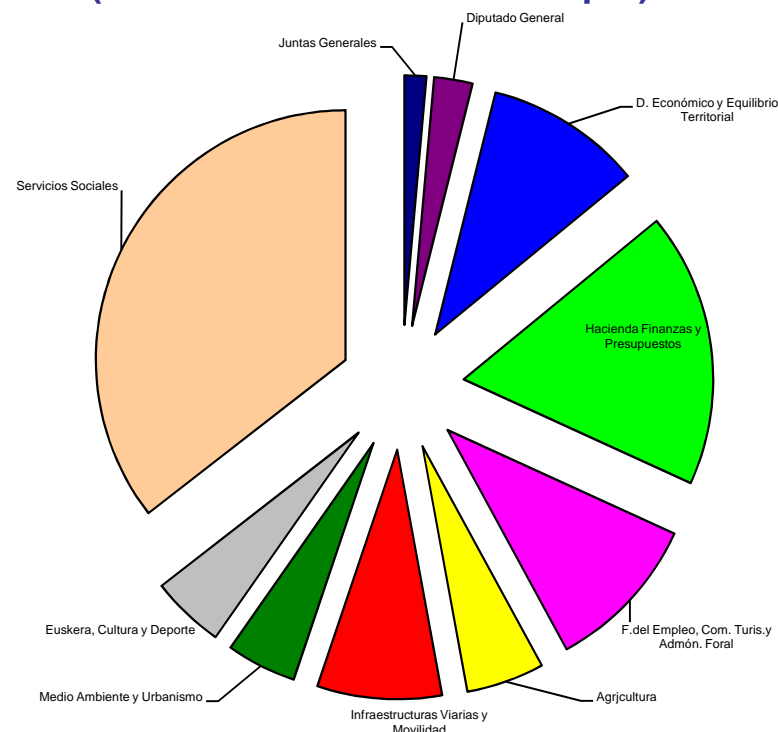
ONARTUTAKO BETEBEHARRAK SAILAKA / OBLIGACIONES RECONOCIDAS POR DEPARTAMENTOS

2015eko Kontu Orokorra / Cuenta General 2015

ARABAKO FORU ALDUNDIA /
DIPUTACIÓN FORAL DE ÁLAVA

(Berezko Gastua /Gasto Propio) *

(milaka eurotan / miles de euros)	2015	Espez. / Espcif. %	Aldak / Var. 15/14
* Juntas Generales / Biltzar Nagusia	5.725,49	1,41%	-1,17%
* Diputado General / Diputatu Nagusia	10.125,90	2,49%	40,54%
* D. Económico y Equilibrio Territorial / Ek.Garap.eta Lurralde Oreka	41.298,57	10,16%	42,14%
* Hacienda Finanzas y Presupuestos / Ogasun, Finantza eta Aurrek.	72.227,68	17,76%	-5,70%
* F.del Empleo, Com. Turis.y Admón. Foral / Enplegu, Merkat. eta Turi. Sust.Ad.	41.666,92	10,25%	-17,95%
* Agrjcultura / Nekazaritza	20.492,93	5,04%	11,19%
* Infraestructuras Viarias y Movilidad/Bide Azpiegituren Eta Mugikortasuna	32.819,43	8,07%	3,31%
* Medio Ambiente y Urbanismo / Ingurumen eta Hirigintza	18.446,86	4,54%	-7,05%
* Euskera, Cultura y Deporte / Euskara, Kultura eta Kirola	19.375,69	4,77%	3,47%
* Servicios Sociales / Gizarte Zerbitzua **	144.398,87	35,52%	-0,48%
GUZTIRA / TOTAL	406.578,35	100,00%	0,82%



***Berezko gastua:** Erakundeen Konpromisorik GABEKO erabateko gastua ((Estatuarentzako kupoa, Eusko Jaurlaritzarako Ekarpenei, Toki Erakundeak Finantzatzeko foru Funtsa (Estatuaren laguntzak berreskuratutak sartzen du), Udalen partaidetza itundu gabeko zergetan eta Doiketa Funts Orokorra))

* **Gasto Propio:** Gasto total SIN Compromisos Institucionales (Cupo al Estado, Aportaciones al Gobierno Vasco, Fondo Foral de Financiación de Entidades Locales, Financiación Entidades Locales Ayudas de Estado, Participación Ayuntamientos en Tributos No Concertados y Fondo General de Ajuste)

** Izendatutako zenbateko horretan, Arabako Foru Aldundiak Gizarte Ongizateko Foru Erakundeari egindako transferentzia sartzen da, zeina 139.506,14 mila eurokoa baita (4. eta 7. kapituluak), 2014ko ekitaldian egindako transferentzia baino % 1,06 gehiago (2014ko ekitaldian 138.044,96 eurokoa izan zen).

** En el importe consignado está incluida la transferencia de la Diputación Foral de Álava al Instituto Foral de Bienestar Social que asciende a 139.506,14 miles de euros (Capítulo 4 y 7) con un incremento del 1,06% sobre la transferencia del ejercicio 2014 (138.044,96 miles de euros).

Arabako Foru Aldundia / Diputación Foral de Álava

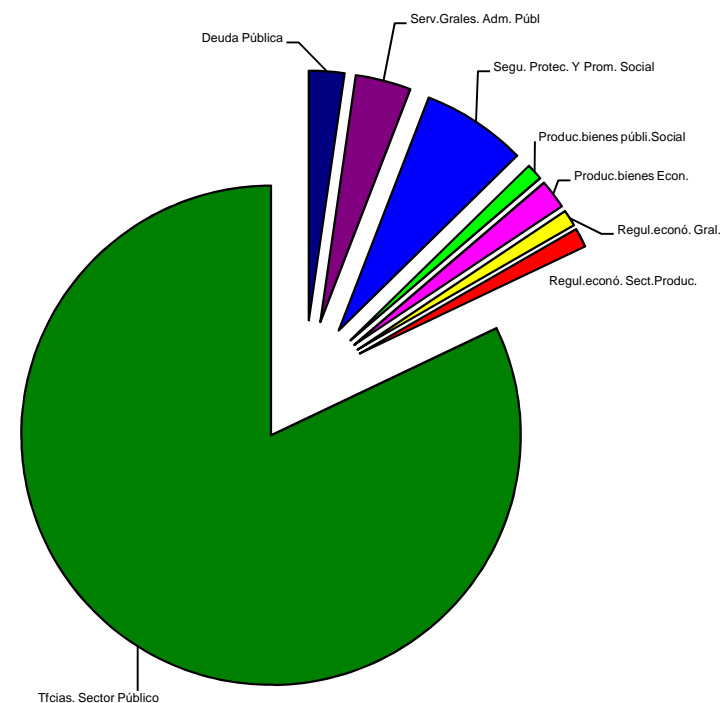
Ogasun, Finantza eta Aurrekontu Saila / Departamento de Hacienda, Finanzas y Presupuestos

ONARTUTAKO BETEBEHARRAK, SAILKAPEN FUNTZIONALA OBLIGACIONES RECONOCIDAS CLASIFICACIÓN FUNCIONAL

2015eko Kontu Orokorra / Cuenta General 2015

ARABAKO FORU ALDUNDIA / DIPUTACIÓN FORAL DE ÁLAVA

(milaka eurotan / miles de euros)	2015	2014	Aldak. / Var.
* 0-Zor Publikoa / Deuda Pública	49.096,81	54.060,35	-9,18%
* 1-Admin.publikoetako zerv.oroko. / Serv.Generales Administraciones Públicas	77.188,95	73.704,36	4,73%
* 3-Gizarte segurtasuna, babesa eta sus. / Seguridad, Protección y Promoción Social	146.261,37	144.934,75	0,92%
* 4-Pizaera sozialeko ondasun publ. / roducc. Bienes Públicos carácter social	23.224,32	22.228,52	4,48%
* 5-Izaera ekonomikoko ondasun publ. / Producc. Bienes Públicos carácter económico	40.636,90	39.709,49	2,34%
* 6-Arauketa Ekonomiko orokorra / Regulación económica de carácter general	22.927,29	23.039,43	-0,49%
* 7-Produkzio sektor.arauk.ekonom./ Regulación económica de sectores productivos	26.629,10	25.108,42	6,06%
* 9-Sektore Publikorako transferentz. / Transferencias al Sector Público	1.766.005,14	1.685.539,53	4,77%
GUZTIRA / TOTAL	2.151.969,87	2.068.324,85	4,04%



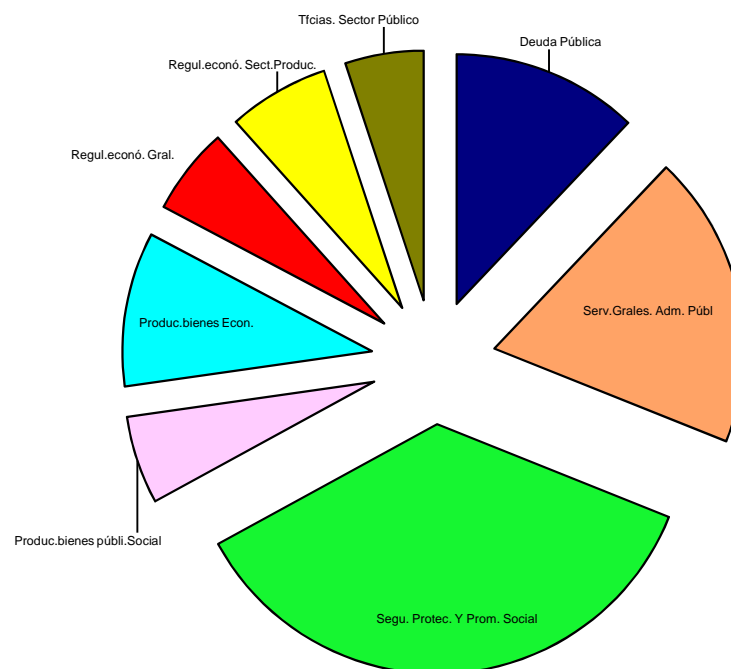
ONARTUTAKO BETEBEHARRAK, SAILKAPEN FUNTZIONALA OBLIGACIONES RECONOCIDAS CLASIFICACIÓN FUNCIONAL

2015eko Kontu Orokorra / Cuenta General 2015

(milaka eurotan / miles de euros)	2015	Espezf. / Espec. %	Aldak. / Var. 15/14
* 0-Zor Publikoa / Deuda Pública	49.096,81	12,08%	-9,18%
* 1-Admin.publikoetako zerv.oroko. / Serv.Generales Administraciones Públicas	77.188,95	18,99%	4,73%
* 3-Gizarte segurtasuna, babesa eta sus. / Seguridad, Protección y Promoción Social **	146.261,37	35,97%	0,92%
* 4-Pizaera sozialeko ondasun publ. / roducc. Bienes Públicos carácter social	23.224,32	5,71%	4,48%
* 5-Izaera ekonomikoko ondasun publ. / Produc. Bienes Públicos carácter económico	40.636,90	9,99%	2,34%
* 6-Arauketa Ekonomiko orokorra / Regulación económica de carácter general	22.927,29	5,64%	-0,49%
* 7-Produkzio sektor.arauk.ekonom./ Regulación económica de sectores productivos	26.629,10	6,55%	6,06%
* 9-Sektore Publikorako transferentz. / Transferencias al Sector Público	20.613,61	5,07%	0,54%
GUZTIRA / TOTAL	406.578,35	100,00%	0,82%

ARABAKO FORU ALDUNDIA / DIPUTACIÓN FORAL DE ÁLAVA

(Berezko Gastua /Gasto Propio) *



* **Berezko Gastua:** Erakundeen Konpromisorik GABEKO erabateko gastua ((Estatuarentzako kupoa, Eusko Jaurlaritzarako Ekarpenei, Toki Erakundeak Finantzatzeko foru Funtsa (Estatuaren laguntzak berreskuratuz sartzen du), Udalen partaidetza itundu gabeko zergetan eta Doiketa Funtz Orokorra))

* **Gasto Propio:** Gasto total SIN Compromisos Institucionales (Cupo al Estado, Aportaciones al Gobierno Vasco, Fondo Foral de Financiación de Entidades Locales, Financiación Entidades Locales Ayudas de Estado, Participación Ayuntamientos en Tributos No Concertados y Fondo General de Ajuste)

** Izendatutako zenbateko horretan, Arabako Foru Aldundiak Gizarte Ongizateko Foru Erakundeari egindako transferentzia sartzen da, zeina 139.506,14 mila eurokoa baita (4. eta 7. kapituluak), 2014ko ekitaldian egindako transferentzia baino % 1,06 gehiago (2014ko ekitaldian 138.044,96 eurokoa izan zen).

** En el importe consignado está incluida la transferencia de la Diputación Foral de Álava al Instituto Foral de Bienestar Social que asciende a 139.506,14 miles de euros (Capítulo 4 y 7) con un incremento del 1,06% sobre la transferencia del ejercicio 2014 (138.044,96 miles de euros).

Arabako Foru Aldundia / Diputación Foral de Álava

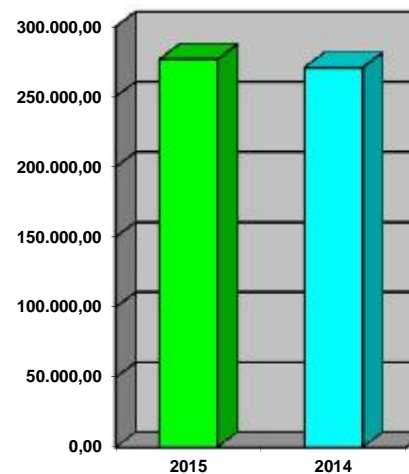
Ogasun, Finantza eta Aurrekontu Saila / Departamento de Hacienda, Finanzas y Presupuestos

GASTU ARRUNTA - ERAKUNDEEN KONPROMISORIK GABE GASTO CORRIENTE - SIN COMPROMISOS INSTITUCIONALES

2015eko Kontu Orokorra / Cuenta General 2015

ARABAKO FORU ALDUNDIA / DIPUTACIÓN FORAL DE ÁLAVA

(milaka eurotan / miles de euros)	2015			2014			Alda. / Var. 15/14
	"O" Fasea / Fase "O"	% Azk. Aurrek. / % s/Ppto. Total (Final)	% Azk. Aurrek. Berezk.% s/Ppto. Propio (Final)	"O" Fasea / Fase "O"	% Azk. Aurrek. / % s/Ppto. Total (Final)	% Azk. Aurrek. Berezk.% s/Ppto. Propio (Final)	
1 Langileri Gastuak / Remuneraciones de personal	60.041,63	2,69%	13,64%	57.680,74	2,76%	13,63%	4,09%
2 Ondasun arrunten eta Zerbitz. / Compra de bienes corrientes y servicios	46.807,56	2,10%	10,64%	45.091,72	2,16%	10,65%	3,81%
4 Transferentzia arruntak / Transferencias corrientes **	169.669,80	7,61%	38,56%	167.953,93	8,04%	39,68%	1,02%
GASTU ARRUNTA, GUZTIRA / TOTAL GASTO CORRIENTE	276.518,98	12,40%	62,84%	270.726,39	12,96%	63,95%	2,14%



** Izendatutako zenbateko horretan, Arabako Foru Aldundiak Gizarte Ongizateko Foru Erakundeari egindako transferentzia sartzen da, zeina 138.920,23 mila eurokoa baita (4. kapituluak 2014ko ekitaldian egindako transferentzia baino % 1,16 gehiago (2014ko ekitaldian 137.327,69 eurokoa izan zen).

** En el importe consignado está incluida la transferencia de la Diputación Foral de Álava al Instituto Foral de Bienestar Social que asciende a 138.920,23 miles de euros (Capítulo 4) con un incremento del 1,16% sobre la transferencia del ejercicio 2014 (137.327,69 miles de euros).

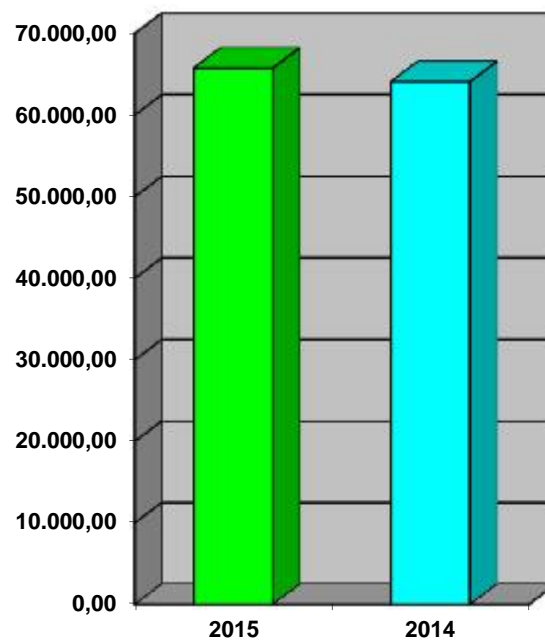
INBERTSIOAK / INVERSIONES

2015eko Kontu Orokorra / Cuenta General 2015

ARABAKO FORU ALDUNDIA / DIPUTACIÓN FORAL DE ÁLAVA

(milaka eurotan / miles de euros)	2015			2014			Alda. / Var. 15/14
	"O" Fasea / Fase "O"	% Azk. Aurrek. / % s/Ppto. Total (Final)	% Azk. Aurrek. Berezk.% s/Ppto. Propio (Final)	"O" Fasea / Fase "O"	% Azk. Aurrek. / % s/Ppto. Total (Final)	% Azk. Aurrek. Berezk.% s/Ppto. Propio (Final)	
ERABATEKO INBERTSIOAK, GUZTIRA / TOTAL INVERSIONES	65.754,06	2,95%	14,94%	64.077,83	3,07%	15,14%	2,62%

Gastuetako 6 eta 7 kapitulu /
Capitulos 6 y 7 de Gastos



Arabako Foru Aldundia / Diputación Foral de Álava

Ogasun, Finantza eta Aurrekontu Saila / Departamento de Hacienda, Finanzas y Presupuestos

FINANTZA AKTIBOEN ALDAKETA / VARIACIÓN DE ACTIVOS FINANCIEROS-

2015eko Kontu Orokorra / Cuenta General 2015

ARABAKO FORU ALDUNDIA / DIPUTACIÓN FORAL DE ÁLAVA

(milaka eurotan / miles de euros)	2015			2014			Alda. / Var. 15/14
	"O" Fasea / Fase "O"	% 8 Kap. Eta Aurrek. Guzt. / % s/Ppto.Total y Cap. 8	% Azk. Aurrek. Berezk.% s/Ppto. Propio (Final)	"O" Fasea / Fase "O"	% 8 Kap. Aurrek. Guzt. / % s/Ppto.Total Cap. 8	% Azk. Aurrek. Berezk.% s/Ppto. Propio (Final)	
Funtzionarioentzako aurrerakinen Funtxa / Fondo Anticipos Funcionarios	134,76	0,89%	0,03%	99,88	0,69%	0,02%	34,91%
Ondare Ekarpinak / Aportaciones patrimoniales	15.035,12	99,11%	3,42%	14.277,71	99,31%	3,37%	5,30%
8 KAPITULUA, GUZTIRA / TOTAL CAPÍTULO 8	15.169,87	0,68%	3,45%	14.377,59	0,69%	3,40%	5,51%

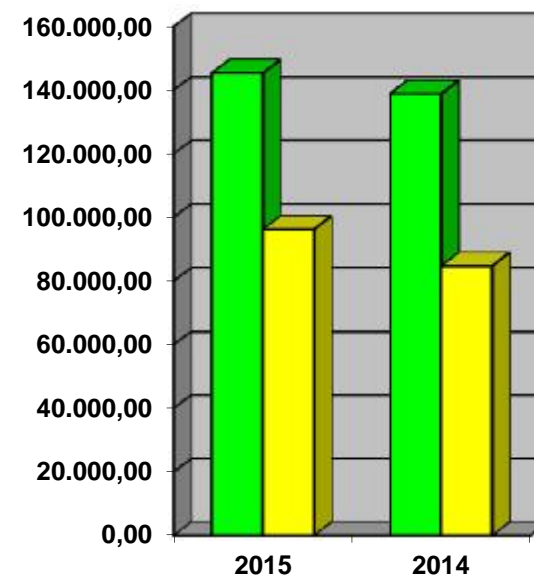


AURREZKI GORDINA ETA GARBIA / AHORRO BRUTO Y NETO

2015eko Kontu Orokorra / Cuenta General 2015

ARABAKO FORU ALDUNDIA /
DIPUTACIÓN FORAL DE ÁLAVA

(milaka eurotan / miles de euros)	2015	2014	Aldak. / Variac. 15/14
	("R" - "O" Fasea) (Fase "R" - "O")	("R" - "O" Fasea) (Fase "R" - "O")	
Aurrezki Gordina / Ahorro Bruto	145.172,93	138.860,28	4,55%
Aurrezki Garbia / Ahorro Neto	96.037,50	84.753,43	13,31%



Aurrezki Gordina: Diru Sarrereko 1etik 5arte kapituluak, gastuetako 1-2 eta 4 kapitulu gutxiago, diruzaintza-gainerakoarekin finantzaturako gastuak izan ezik.

Ahorro Bruto: Capítulos 1 a 5 de Ingresos menos capítulos 1-2 y 4 de Gastos, excepto los gastos financiados con remanente de tesorería

Aurrezki Garbia: Aurrezki gordina, gastuetako 3 eta 9 kapitulu gutxiago

Ahorro Neto: Ahorro Bruto menos capítulos 3 y 9 de Gastos.

■ Aurrezki Gordina / Ahorro Bruto
■ Aurrezki Garbia / Ahorro Neto

KOFINANTZATUTAKO PROIEKTUETARAKO SARRERAK / INGRESOS PARA PROYECTOS COFINANCIADOS

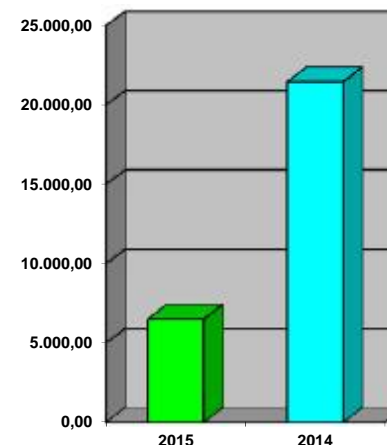
2015eko Kontu Orokorra / Cuenta General 2015

ARABAKO FORU ALDUNDIA / DIPUTACIÓN FORAL DE ÁLAVA

(milaka eurotan / miles de euros)
(4 eta 7 kapituluak / Capítulos 4 y 7 de Ingresos)

	2015	2014	Ald / Var. 15/14
0 - Estatuko Adm. / De la Admón. del Estado	0,00	20,43	-100,00%
2 - EAE / De la C.A.P.V.	1.654,39	11.120,16	-85,12%
3 - Arabako LH/ Del Territorio Histórico Álava	1.769,30	1.149,11	53,97%
6 - Fam. eta irab. xederik gabero Erak. / De Familias e Instituciones sin fin lucro	400,85	417,36	-3,96%
7 - EB koa / Fondos Europeos	2.686,73	8.753,32	-69,31%
GUZTIRA / TOTAL	6.511,26	21.460,38	-69,66%

Total Proyectos Cofinanciados



Buesa Arena handitzeko Eusko Jaurlaritzarekin izenpetutako hitzarmenaren gainerakoa (8.000.000 euro) 2014an jaso izanaren ondorio da EAetik datorren finantzazioan izandako beherakada (% 85,12). /

El decremento (85,12%) producida en la financiación proveniente de la C.A.P.V., se debe al ingreso en 2014 del resto del convenio con el Gobierno Vasco para la ampliación del Buesa Arena (8.000,00 miles de euros).

Arabako Lurralde Historikoaren epigrafean finantzaketari buruz adierazten den % 53,97ko igoera Herrilaneek eta toki erakundeek (Artziniegako Udala, Durako A. B. eta Izarrako A. B.) zeharbideak urbanizatzeko eta egokitzeko sinatu duten hitzarmenengatik gertatu da. /

El incremento del 53,97% producida en la financiación proveniente del Territorio Histórico de Álava, se debe a la firma de los convenios entre Obras Públicas, Plan Foral y las EELL (Ayto.de Artziniega, J.A. de Durana, J.A. de Izarra) para la urbanización y acondicionamiento de travesías.

Europako funtsetan % 69,31ko beherakada izatearen arrazoi da aurreko ekitaldietan egindako eta finantzatutako proiektuak 2014an berreskuratu izana. / El decremento en un 69,31%, de los Fondos Europeos, se debe, a la recuperación en 2014, de proyectos financiados ejecutados en ejercicios anteriores.

Arabako Foru Aldundia / Diputación Foral de Álava

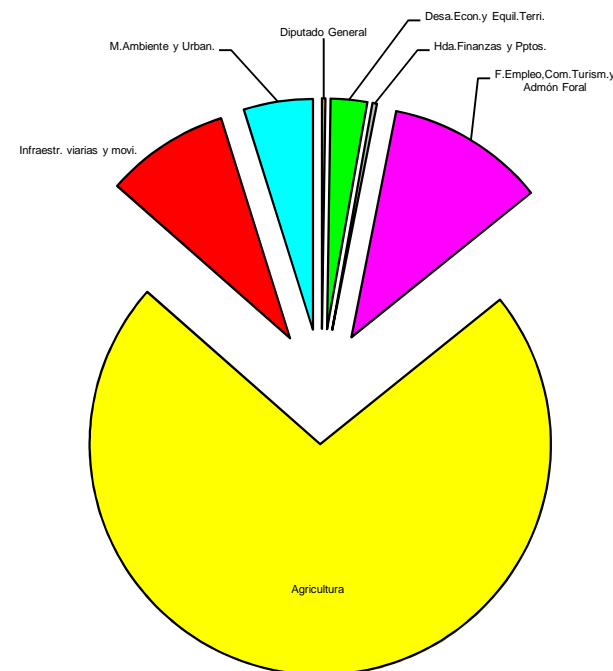
Ogasun, Finantza eta Aurrekontu Saila / Departamento de Hacienda, Finanzas y Presupuestos

2015ean ESLEITUTAKO KONPROMISO-KREDITUAK CREDITOS DE COMPROMISO ADJUDICADOS EN 2015 (*)

2015eko Kontu Orokorra / Cuenta General 2015

ARABAKO FORU ALDUNDIA / DIPUTACIÓN FORAL DE ÁLAVA

<i>(milaka eurotan / miles de euros)</i>	Ondasun aurrun. Eta zerbi. / Compra Bienes Co.	Transf.eta dirula. Arrunt. /Tfcias. Y Sub.Corri.	Inbertsio errealak / Inversiones Reales	Kapital transf. Eta dirulag. / Tfcias. Y Sub.Capital	Finantza aktib.aldak. / Variac.Activos Finan.	GUZTIRA / TOTAL	Espez. / Especi. %
* Diputado General / Diputatu Nagusia	44,94					44,94	0,23%
D. Económico y Equilibrio Territorial / Ek.Garap.eta Lurralde Oreka			369,06		122,34	491,39	2,57%
Hacienda Finanzas y * Presupuestos / Ogasun, Finantza eta Aurrek.	58,32					58,32	0,30%
F.del Empleo, Com. Turis.y * Admón. Foral / Enplegu, Merkat. eta Turi. Sust.Ad.			1.217,30	908,45		2.125,75	11,11%
* Agrjcultura / Nekazaritza	52,84		465,69	13.311,90		13.830,43	72,27%
Infraestructuras Viarias y * Movilidad/Bide Azpiegituren Eta Mugikortasuna			1.659,21			1.659,21	8,67%
* Medio Ambiente y Urbanismo / Ingurumen eta Hirigintza			682,81	243,34		926,15	4,84%
TOTAL	156,10	0,00	4.394,06	14.463,69	122,34	19.136,19	100,00%



(*) 2016tik 2019ra arteko ariketetarako esleipenak / Adjudicaciones para los ejercicios 2016 a 2019

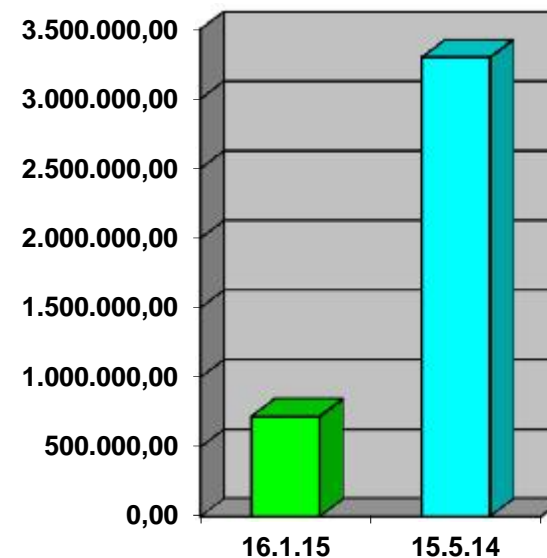
2016 ETA 2015 EKITALDIETARAKO ERANSKETEN KONPARATIBOA / COMPARATIVO INCORPORACIONES AL EJERCICIO 2016 / 2015

2015eko Kontu Orokorra / Cuenta General 2015

ARABAKO FORU ALDUNDIA / DIPUTACIÓN FORAL DE ÁLAVA

(euroetan / euros)

SAILA / DEPARTAMENTO	7 KAPITULUA / CAPITULO 7		
	2016 (16.1.15)	2015 (15.5.14)	% Variac.
10. - Ekonomia Garapenaren eta Lurralde Oreka Saila / Desarrollo Económico y Equilibrio Territorial	748.413,13	3.296.850,20	-77,30%
GUZTIRA / TOTAL	748.413,13	3.296.850,20	-77,30%

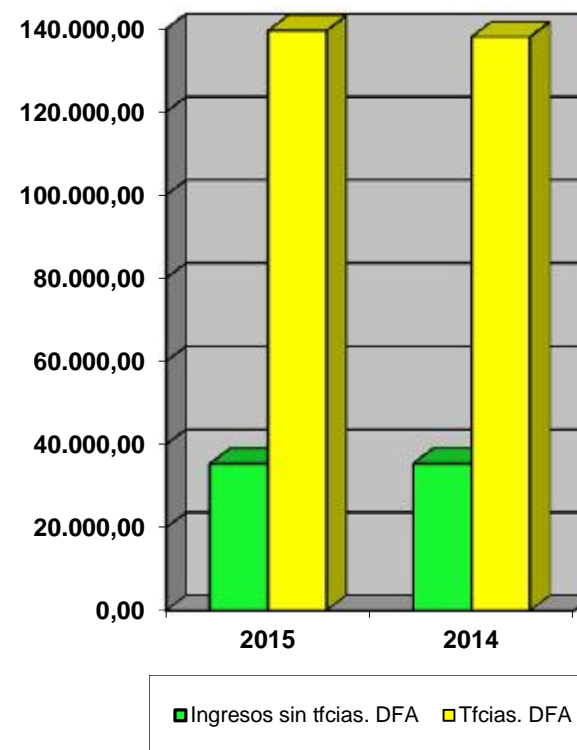


AITORTUTAKO DIRU SARRERAK KAPITULUA / RECONOCIDO DE INGRESOS POR CAPÍTULOS

2015eko Kontu Orokorra / Cuenta General 2015

GIZARTE ONGIZATERAKO FORU ERAKUNDEA /
INSTITUTO FORAL DE BIENESTAR SOCIAL

(milaka eurotan / miles de euros)	2015	Espzi. % Específico	Aldk./Var. 15/14
* Tasa eta prezio publikoak / Tasas y otros ingresos	21.631,92	61,26%	-10,90%
* Transferentzia arruntak / Transferencias corrientes	13.592,18	38,49%	23,21%
* Ondare Sarrerak / Ingresos financieros	0,29	0,00%	
* Inbertsio Err. Besterangan. / Enajen. de inv. reales	0,80	0,00%	
* Kapital Transf. eta subv. / Tfcias. de capital			
* Finantza aktiboen ald. / Var. de activos financieros	86,34	0,24%	-13,61%
AFA transferentziarik gabeko erabateko / Total ingresos sin transferencias de DFA	35.311,53	20,20%	-0,28%
* AFAren transferentziak (4. eta 7.) / Transferencias de Dfa cap. 4 y 7	139.506,14	79,80%	1,06%
GUZTIRA / TOTAL	174.817,66	100,00%	21,14%

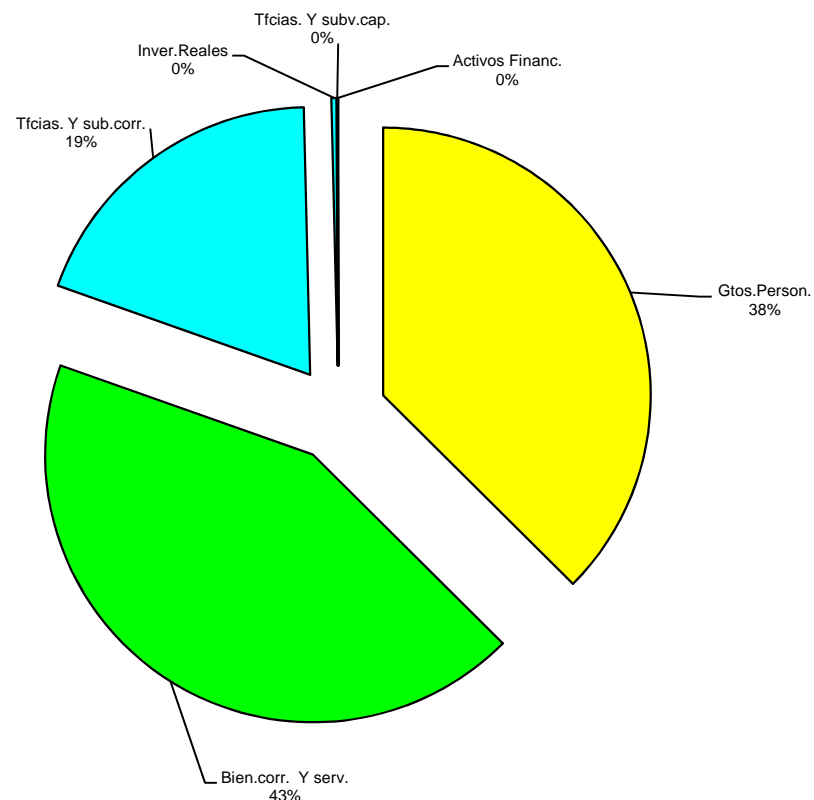


ONARTUTAKO BETEBEHARRAK KAPITULUKA/ OBLIGACIONES RECONOCIDAS POR CAPÍTULOS

2015eko Kontu Orokorra / Cuenta General 2015

GIZARTE ONGIZATERAKO FORU ERAKUNDEA / INSTITUTO FORAL DE BIENESTAR SOCIAL

(milaka eurotan / miles de euros)	2015	Especf. % Espec.	Alda. / Var. 15/14
* Langileri Gastuak / Remuneraciones de personal	65.217,16	37,45%	6,06%
* Ondasun arrunten eta Zerbitz. / Compra de bienes corrientes y servicios	74.815,44	42,96%	-1,79%
* Transferentzia arruntak / Transferencias corrientes	33.446,83	19,21%	-2,03%
* Inbertsio errealak / Inversiones reales	534,39	0,31%	6,09%
* Kapital Transferentzia eta subentzioak / Transferencias de capital	71,48	0,04%	-68,67%
* Finantza aktiboen aldaketa / Variacion de activos financieros	67,18	0,04%	-21,33%
GUZTIRA / TOTAL	174.152,48	100,00%	0,89%

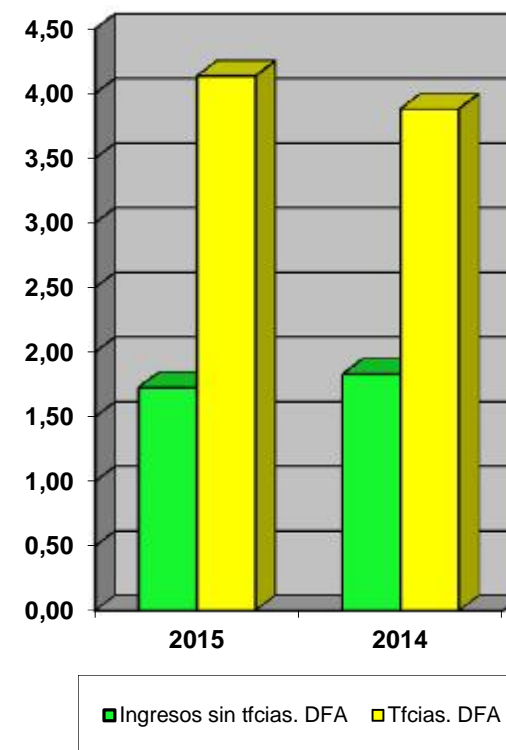


AITORTUTAKO DIRU SARRERAK KAPITULUA / RECONOCIDO DE INGRESOS POR CAPÍTULOS

2015eko Kontu Orokorra / Cuenta General 2015

GAZTERIAREN FORU ERAKUNDEA / INSTITUTO FORAL DE JUVENTUD

(milaka eurotan / miles de euros)	2015	Espzi. % Específico	Aldk./Var. 15/14
* Tasa eta prezio publikoak / Tasas y otros ingresos	1.720,09	99,63%	-5,81%
* Transferentzia arruntak / Transferencias corrientes			-100,00%
* Ondare Sarrerak / Ingresos financieros	0,09	0,01%	-93,91%
* Inbertsio Err. Besterangan. / Enajen. de inv. reales			
* Kapital Transf. eta subv. / TfCIAS. de capital			
* Finantza aktiboen ald. / Var. de activos financieros	6,25	0,36%	525,03%
AFA transferentziarik gabeko erabateko / Total ingresos sin transferencias de DFA	1.726,43	29,46%	-5,61%
* AFAren transferentziak (4. eta 7.) / Transferencias de Dfa cap. 4 y 7	4.134,16	70,54%	6,50%
GUZTIRA / TOTAL	5.860,59	100,00%	2,62%

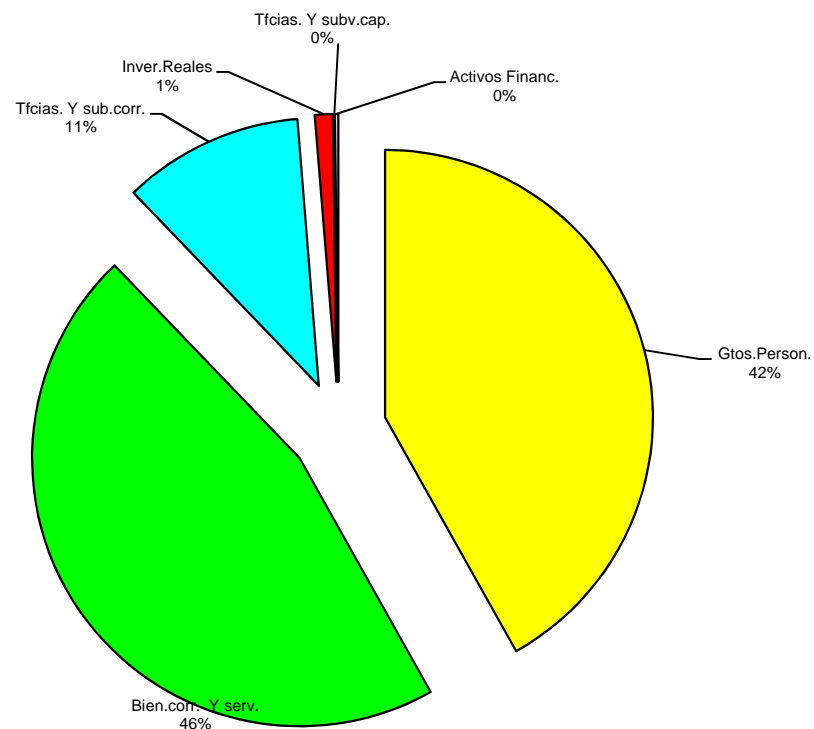


ONARTUTAKO BETEBEHARRAK KAPITULUKA/ OBLIGACIONES RECONOCIDAS POR CAPÍTULOS

2015eko Kontu Orokorra / Cuenta General 2015

GAZTERIAREN FORU ERAKUNDEA / INSTITUTO FORAL DE JUVENTUD

(milaka eurotan / miles de euros)	2015	Espezif. /% Espec.	Alda. / Var. 15/14
* Langileri Gastuak / Remuneraciones de personal	2.450,67	41,87%	1,29%
* Ondaun arrunten eta Zerbitz. / Compra de bienes corrientes y servicios	2.689,91	45,96%	3,14%
* Transferentzia arruntak / Transferencias corrientes	637,31	10,89%	5,78%
* Inbertsio errealak / Inversiones reales	63,08	1,08%	-14,05%
* Kapital Transferentzia eta subentzioak / Transferencias de capital			
* Finantza aktiboen aldaketa / Variacion de activos financieros	12,00	0,21%	166,67%
GUZTIRA / TOTAL	5.852,96	100,00%	2,54%

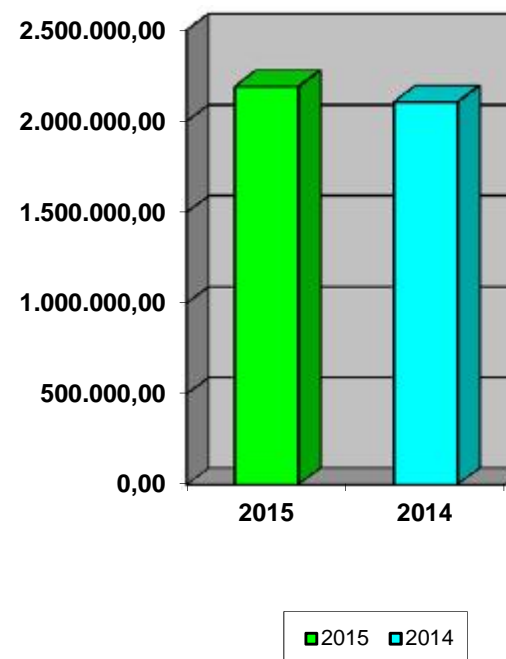


ONARTUTAKO BETEBEHARRAK KAPITULUKA, (BATERATUA) - GASTUAK OBLIGACIONES RECONOCIDAS POR CAPÍTULOS (CONSOLIDADO)- GASTOS

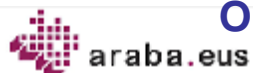
2015eko Kontu Orokorra / Cuenta General 2015

ARABAKO FORU ALDUNDIA / ONGIZATERAKO ETA GAZTERIAREN FORU ERAKUNDEAK
DIPUTACIÓN FORAL DE ÁLAVA / INSTITUTOS FORALES DE BIENESTAR SOCIAL Y JUVENTUD

	<u>GASTUAK / GASTOS</u>		
<i>(milaka eurotan / miles euros)</i>	2015	2014	Alda/Var. 15/14
Langileri Gastuak / Remuneraciones de personal	127.709,46	121.591,22	5,03%
Ondasun arrunten eta Zerbitz. / Compra de bienes corrientes y servicios	124.312,90	123.875,94	0,35%
Finantza gastuak / Gastos Financieros	13.195,55	17.229,46	-23,41%
Transferentzia arruntak / Transferencias corrientes	1.806.091,07	1.726.522,75	4,61%
Inbertsio errealak / Inversiones reales	29.172,41	28.792,76	1,32%
Kapital Transferentzia eta subentzioak / Transferencias de capital	36.664,70	35.373,02	3,65%
Finantza aktiboen aldaketa / Variacion de activos financieros	15.249,05	14.467,48	5,40%
Finantza Pasiboen aldaketa / Variacion de pasivos financieros	35.939,88	36.877,38	-2,54%
GUZTIRA / TOTAL	2.188.335,02	2.104.730,01	3,97%



ONARTUTAKO BETEBEHARRAK KAPITULUKA, (BATERATUA) - GASTUAK OBLIGACIONES RECONOCIDAS POR CAPÍTULOS (CONSOLIDADO)- GASTOS

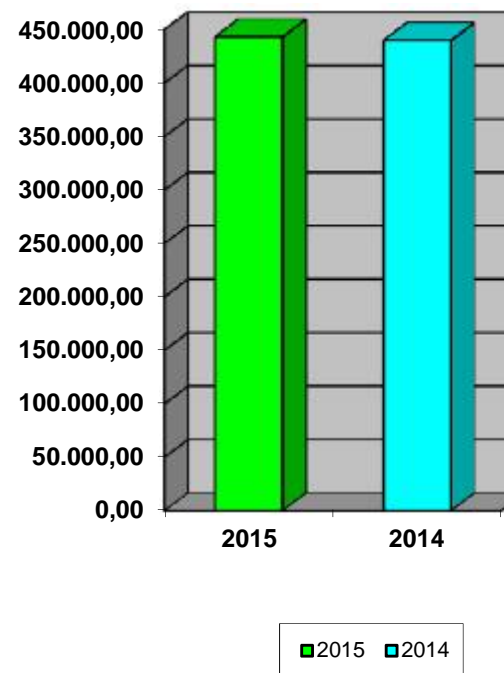


2015eko Kontu Orokorra / Cuenta General 2015

ARABAKO FORU ALDUNDIA / ONGIZATERAKO ETA GAZTERIAREN FORU ERAKUNDEAK
DIPUTACIÓN FORAL DE ÁLAVA / INSTITUTOS FORALES DE BIENESTAR SOCIAL Y JUVENTUD

Berezko Gastua –Erakundeen Konpromisorik Gabe Gasto Propio – Sin Compromisos Institucionales

<u>GASTUAK/ GASTOS</u>			
<i>(milaka eurotan / miles euros)</i>	2015	2014	Aldak / Var. 15/14
Langileri Gastuak / Remuneraciones de personal	127.709,46	121.591,22	5,03%
Ondasun arruntan eta Zerbitz. / Compra de bienes corrientes y servicios	124.312,90	123.875,94	0,35%
Finantza gastuak / Gastos Financieros	13.195,55	17.229,46	-23,41%
Transferentzia arruntak / Transferencias corrientes	60.699,54	61.486,56	-1,28%
Inbertsio errealak / Inversiones reales	29.172,41	28.792,76	1,32%
Kapital Transferentzia eta subentzioak / Transferencias de capital	36.664,70	35.373,02	3,65%
Finantza aktiboen aldaketa / Variacion de activos financieros	15.249,05	14.467,48	5,40%
Finantza Pasiboen aldaketa / Variacion de pasivos financieros	35.939,88	36.877,38	-2,54%
GUZTIRA / TOTAL	442.943,50	439.693,82	0,74%



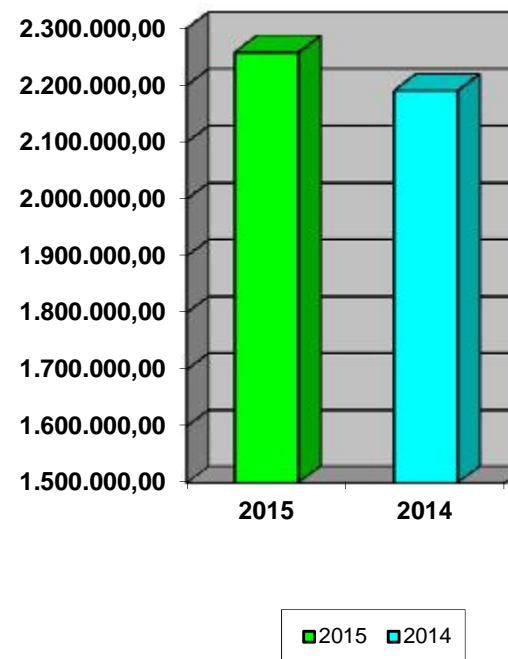
AITORTUTAKO DIRU SARRERAK KAPITULUKA – BATERATUA / RECONOCIDO DE INGRESOS POR CAPÍTULO - CONSOLIDADO

2015eko Kontu Orokorra / Cuenta General 2015

ARABAKO FORU ALDUNDIA / ONGIZATERAKO ETA GAZTERIAREN FORU ERAKUNDEAK
DIPUTACIÓN FORAL DE ÁLAVA / INSTITUTOS FORALES DE BIENESTAR SOCIAL Y JUVENTUD

DIRU SARRERAK / INGRESOS

(milaka eurotan / miles euros)	2015	2014	Aldak. / Var. 15/14
Impuestos directos / Zuzeneko Zergak	934.712,09	879.875,84	6,23%
Impuestos indirectos / Zeharkako Zergak	1.101.191,28	1.069.072,25	3,00%
Tasas y otros ingresos / Tasa eta prezio publikoak	51.691,97	60.876,63	-15,09%
Transferencias corrientes / Transferentzia arruntak	111.928,70	100.175,90	11,73%
Ingresos financieros / Ondare Sarrerak	1.015,82	1.759,83	-42,28%
Enajenacion de inversiones reales / Inbertsio Errealen Besteranganatzea	76,42	624,06	-87,75%
Transferencias de capital / Kapital Transferentzia eta subentzioak	3.287,55	17.703,80	-81,43%
Finantza aktiboen aldaketa / Variacion de activos financieros	1.136,37	255,55	344,68%
Finantza Pasiboen aldaketa / Variacion de pasivos financieros	52.200,00	59.800,00	-12,71%
GUZTIRA / TOTAL	2.257.240,21	2.190.143,85	3,06%



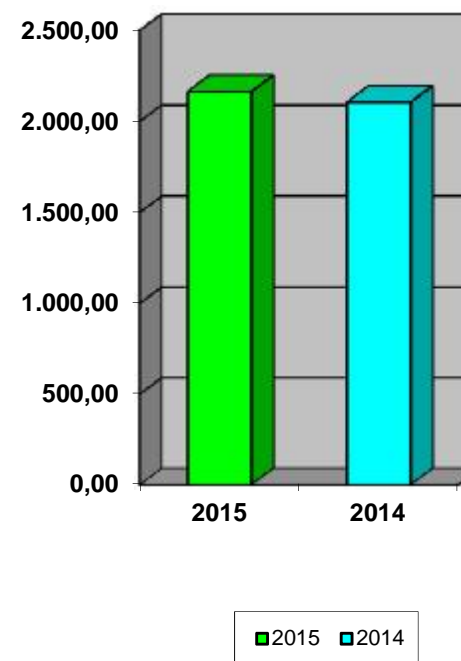
AITORTUTAKO DIRU SARRERAK KAPITULUKA – BATERATUA / RECONOCIDO DE INGRESOS POR CAPÍTULO - CONSOLIDADO

2015eko Kontu Orokorra / Cuenta General 2015

ARABAKO FORU ALDUNDIA / ONGIZATERAKO ETA GAZTERIAREN FORU ERAKUNDEAK
DIPUTACIÓN FORAL DE ÁLAVA / INSTITUTOS FORALES DE BIENESTAR SOCIAL Y JUVENTUD

Erakundeen Konpromisorik Gabe Sin Compromisos Institucionales

<u>DIRU SARRERAK / INGRESOS</u>			
<i>(milaka eurotan / miles euros)</i>	2015	2014	Aldak. / Var. 15/14
Impuestos directos / Zuzeneko Zergak	934.712,09	879.875,84	6,23%
Impuestos indirectos / Zeharkako Zergak	1.101.191,28	1.069.072,25	3,00%
Tasas y otros ingresos / Tasa eta prezio publikoak	51.691,97	60.876,63	-15,09%
Transferencias corrientes / Transferentzia arruntak	16.815,89	14.788,71	13,71%
Ingresos financieros / Ondare Sarrerak	1.015,82	1.759,83	-42,28%
Enajenacion de inversiones reales / Inbertsio Errealen Besteranganatzea	76,42	624,06	-87,75%
Transferencias de capital / Kapital Transferentzia eta subentzioak	3.287,55	17.703,80	-81,43%
Finantza aktiboan aldaketa / Variacion de activos financieros	1.136,37	255,55	344,68%
Finantza Pasiboan aldaketa / Variacion de pasivos financieros	52.200,00	59.800,00	-12,71%
GUZTIRA / TOTAL	2.162.127,40	2.104.756,66	2,73%

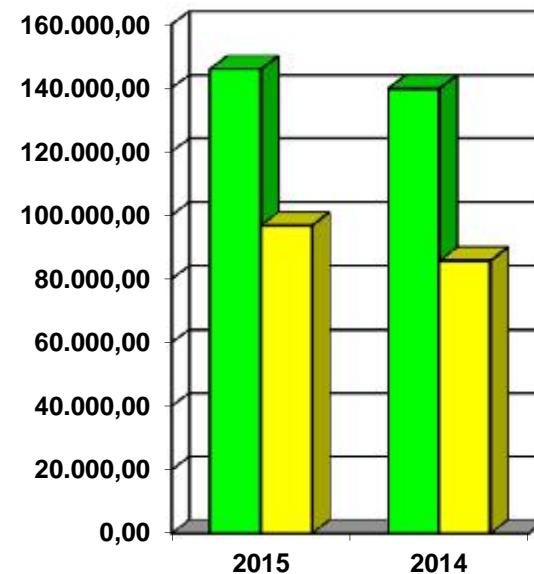


AURREZKI GORDINA/GARBIA - BATERATUA AHORRO BRUTO / NETO - CONSOLIDADO

2015eko Kontu Orokorra / Cuenta General 2015

ARABAKO FORU ALDUNDIA / ONGIZATERAKO ETA GAZTERIAREN FORU ERAKUNDEAK
DIPUTACIÓN FORAL DE ÁLAVA / INSTITUTOS FORALES DE BIENESTAR SOCIAL Y JUVENTUD

(milaka eurotan / miles de euros)	2015	2014	Aldak. / Variac. 15/14
	("R" - "O" Fasea) (Fase "R" - "O")	("R" - "O" Fasea) (Fase "R" - "O")	
Aurrezki Gordina / Ahorro Bruto	145.914,57	139.770,53	4,40%
Aurrezki Garbia / Ahorro Neto	96.779,13	85.663,69	12,98%



■ Ahorro Bruto ■ Ahorro Neto

Aurrezki Gordina: Diru Sarrereko 1etik 5arte kapituluak, gastuetako 1-2 eta 4 kapitulu gutxiago, diruzaintza-gainerakoarekin finantzatutako gastuak izan ezik.

Ahorro Bruto: Capítulos 1 a 5 de Ingresos menos capítulos 1-2 y 4 de Gastos, excepto los gastos financiados con remanente de tesorería

Aurrezki Garbia: Aurrezki gordina, gastuetako 3 eta 9 kapitulu gutxiago

Ahorro Neto: Ahorro Bruto menos capítulos 3 y 9 de Gastos.

(Euroetan / En euros)	LIKIDAZIOA / LIQUIDACIÓN				
	2015	2014	Variac. 15/14	2013	Variac. 15/13
Diruzaintzaren Gerakinaren Doikuntza / Remanente de Tesorería Ajustado	112.390.890,47	142.137.777,87	-20,93%	138.460.793,24	-18,83%
Gehitu beharrekoa, Guztira / Total a Incorporar	748.413,13	3.296.850,20	-77,30%	4.902.821,46	-84,74%
AFaren epe luzerako zor bizia abenduaren 31n / Deuda Viva a Largo Plazo de DFA a 31 de Diciembre	515.608.937,23	499.545.250,56	3,22%	477.574.928,08	7,96%
Zerga Itunduak / Recaudación Tributos Concertados	1.993.115.225,36	1.900.452.191,23	4,88%	1.797.412.443,32	10,89%
Ordainketak gauzatan / Pagos en especie	5.000.000,00				
Diru sarrerak, estatuaren laguntzak berreskuratzea / Ingresos Recuperación Ayudas Estado	2.205.348,62	686.003,34	221,48%	10.883.108,30	-79,74%
BANAKETA GAI DIREN DIRU-SARRERAK / INGRESOS SUJETOS A REPARTO	2.000.320.573,98	1.901.138.194,57	5,22%	1.808.295.551,62	10,62%

AURREKONTU EMAITZA / RESULTADO PRESUPUESTARIO KONPARAZIOA 2015/2014 / COMPARATIVO 2015-2014

2015eko Kontu Orokorra / Cuenta General 2015

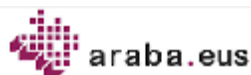
ARABAKO FORU ALDUNDIA / DIPUTACIÓN FORAL DE ÁLAVA

(euroetan / euros)	2015e4KO LIKIDAZIOA/ LIQUIDACIÓN 2015	2014KO LIKIDAZIOA/ LIQUIDACIÓN 2014	% ALDAK./ % VAR.
ESKUBIDE LIKIDATUAK, GUZTIRA / TOTAL DERECHOS LIQUIDADOS	2.220.202.249,79	2.152.905.322,43	3,13%
OBLIGAZIO LIKIDOAK, GUZTIRA / TOTAL OBLIGACIONES LÍQUIDAS	2.151.969.873,67	2.068.324.848,82	4,04%
EKITALDI HONETAKO EMAITZA / RESULTADO EJERCICIO CORRIENTE	68.232.376,12	84.580.473,61	-19,33%
DIRU SARREREN HONDARRAK BALIOGABETZEA / ANULACION RESIDUOS INGRESOS	-63.038.776,19	-61.893.977,51	1,85%
GASTUREN HONDARRAK BALIOGABETZEA / ANULACION DE RESIDUOS DE GASTOS	1.664.805,76	228.384,45	628,95%
AURREKO EKITALDIAREN GERAKINA / REMANENTE DE TESORERIA EJERCICIO ANTERIOR	476.758.546,43	453.843.665,88	5,05%
AURREKO EKITALDIETAKO EMAITZAK (HONDARRAK) / RESULTADO DE EJERCICIOS ANTERIORES (RESIDUOS)	415.384.576,00	392.178.072,82	5,92%
EMAITZA METATUA / RESULTADO ACUMULADO	483.616.952,12	476.758.546,43	1,44%
KOBRAEZINEN HORNIKUNTZA / PROVISION DE FALLIDOS	-251.841.507,70	-251.680.058,73	-0,06%
FINANTZA DESBIDERAKETA / DESVIACION DE FINANCIACION	-60.462,36	-234.092,49	-74,17%
TEPEF HORNIDURA / PROVISIÓN FEPEL	-33.670.953,91		
DIRUZAINZAKO GERAKINA / REMANENTE DE TESORERIA	198.044.028,15	224.844.395,21	-11,92%
ZERGA INTUNDUA-DOITZEA / AJUSTE TRIBUTOS CONCERTADOS	-85.653.137,68	-82.706.617,34	3,56%
DIRUZAINZAKO GERAKIN DOITUA, GUZTIRA / TOTAL REMANENTE DE TESORERIA AJUSTADO	112.390.890,47	142.137.777,87	-20,93%
FORU-PLAN ETA TEPEF SALDOAK GEHITZEA / SALDOS PLAN FORAL Y FFFEL A INCORPORAR	-6.134.192,00	-3.158.784,63	94,19%
SALDOA "D" FASEAN (KREDITUEAK ERANSTEA) / SALDO EN FASE D - INCORPORACIONES	-748.413,13	-3.296.850,20	-77,30%
KREDITUEN ERRESERBA / RESERVA DE CREDITO	-105.508.285,34	-135.682.143,04	-22,24%
ERABILERA LIBREKO SUPERABITA / SUPERAVIT DE LIBRE DISPOSICIÓN	0,00	0,00	

Arabako Foru Aldundia / Diputación Foral de Álava

Ogasun, Finantza eta Aurrekontu Saila / Departamento de Hacienda, Finanzas y Presupuestos

DATU ADIERAZGARRIAK / DATOS SIGNIFICATIVOS



ARABAKO FORU ALDUNDIA / DIPUTACIÓN FORAL DE ÁLAVA

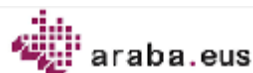
2015eko Kontu Orokorra / Cuenta General 2015

	LIKIDAZIOA / LIQUIDACION		Aldak. / Variac.
	2015	2014	15/14
<i>(eurotan / euros)</i>			
BURUTZAPENAREN EGOERA / ESTADO DE EJECUCIÓN			
Abenduaren 31eko Emaita Metatu / Resultado Acumulado a 31 de Diciembre.....	483.616.952,12	476.758.546,43	1,44%
Diruzaintzaren Gerakina / Remanente de Tesorería	198.092.560,16	224.844.395,21	-11,90%
Diruzaintzaren Gerakinaren Doikuntza / Remanente Tesorería Ajustado.....	112.439.422,48	142.137.777,87	-20,89%
ZIFRA ADIERAZKORRAK EMAITZETAN / CIFRAS SIGNIFICATIVAS EN RESULTADOS			
Kobraezinen Hornikuntza / Provisión de Fallidos	251.841.507,70	251.680.058,73	0,06%
Finantza Desbideraketa / Desviación de Financiación	11.930,35	234.092,49	-94,90%
TEPEF Hornidura / Provisión FEPEL	33.670.953,91		
Zerga Itundua-Doitzea / Ajuste Tributos Concertados.....	85.653.137,68	82.706.617,34	3,56%
Erreserbak / Reserva de Crédito	105.556.817,35	135.682.143,04	-22,20%
Gaitutako Erreserbak / Reservas Habilitadas.....	13.957.930,04	12.762.796,73	9,36%
Beste Batzuetarako Erreserbak / Resto Reservas	91.598.887,31	122.919.346,31	-25,48%
Gehitu beharrekoa, Guztira / Total Incorporaciones	748.413,13	3.296.850,20	-77,30%
Foru Planetik Gehitutakoa / Incorporaciones Plan Foral.....	748.413,13	3.296.850,20	-77,30%
GASTUEN BURUTZAPEN GRADUA (Arrunta eta Erantsiak) (AZKEN AURREKONTUAREN GAINEAN) / GRADO DE EJECUCIÓN (Ordinario e Incorporados) - GASTOS (SOBRE PPTO. FINAL)			
"D" Fasea (Erakunde Konpromisoekin) / Fase "D" (Con Compromisos Institucionales)	96,53%	99,20%	-2,68%
"D" Fasea (Erakunde Konpromiso gabe) / Fase "D" (Sin Compromisos Institucionales)	92,56%	96,05%	-3,63%
"O" Fasea (Erakunde Konpromisoekin) / Fase "O" (Con Compromisos Institucionales)	96,50%	99,04%	-2,56%
"O" Fasea (Erakunde Konpromiso gabe) / Fase "O" (Sin Compromisos Institucionales)	92,39%	95,27%	-3,02%
DIRU SARREREN BURUTZAPEN EGOERA / ESTADO DE EJECUCIÓN - INGRESOS			
Zerga Itunduen Dirubilketa / Recaudación Tributos Concertados	2.000.320.573,98	1.901.138.194,57	5,22%
"R" Fasea, Guztira / Total Fase "R"	2.220.202.249,79	2.152.905.322,43	3,13%
"R" Fasea, Guztira, Zerga Itunduak / Total Fase "R" Tributos Concertados	2.060.065.077,97	1.979.451.113,39	4,07%
"R" Fasea, Guztira, Erakunde Konpromisoak / Total Fase "R" Compromisos Institucionales	95.112.807,17	85.387.189,26	11,39%
"R" Fasea, Guztira (Erakunde Konpromiso gabe) / Total Fase "R" (Sin Compromisos Institucionales).....	2.125.089.442,62	2.067.518.133,17	2,78%
"R" Fasea, Guztira, Europa Batua / Total Fase "R" Unión Europea	2.686.727,57	8.753.317,51	-69,31%
4 Kapitulu / Capítulo 4.....	881.621,10	1.228.300,83	-28,22%
7 Kapitulu / Capítulo 7	1.805.106,47	7.525.016,68	-76,01%
"R" fasearen 4. kapituluaren gainerakoa / Resto Fase "R" Capítulo 4	2.342.088,93	2.528.265,77	-7,36%
"R" Fasea, Guztira, Finantza Diru Sarrerak / Total Fase "R" Ingresos Financieros	1.015.441,86	1.758.383,84	-42,25%
"R" Fasea, Guztira OGZAF / Total Fase "R" FISS		1.306.630,00	-100,00%
"R" Fasea, Guztira, Buesa Arena Handitzea / Total Fase "R" Ampliación Buesa Arena.....		8.000.000,00	-100,00%
"R" fasearen 7. kapituluaren gainerakoa / Resto Fase "R" Capítulo 7	1.482.448,07	872.157,68	69,97%
"R" Fasea, Guztira, Zorduntzea / Total Fase "R" Endeudamiento	52.200.000,00	59.800.000,00	-12,71%
"R" Fasea, Guztira, Gainerako diru Sarrerak / Total Fase "R" Resto de Ingresos	5.297.658,22	5.048.264,98	4,94%

Arabako Foru Aldundia / Diputación Foral de Álava

Ogasun, Finantza eta Aurrekontu Saila / Departamento de Hacienda, Finanzas y Presupuestos

DATU ADIERAZGARRIAK / DATOS SIGNIFICATIVOS



ARABAKO FORU ALDUNDIA /

2015eko Kontu Orokorra / Cuenta General **DIPUTACIÓN FORAL DE ÁLAVA**

	LIKIDAZIOA / LIQUIDACION		Aldak./ Variac. 15/14
	2015	2014	
ERAKUNDE KONPROMISOAK / COMPROMISOS INSTITUCIONALES			
Zerga Itunduen Dirubilketa / Recaudación de Tributos Concertados	1.993.115.225,36	1.900.452.191,23	4,88%
Kobrantzak, Estatuaren laguntzak Berreskuratzea eta gauzatan / Cobros Recuperación Ay	7.205.348,62	686.003,34	950,34%
DIRUBILKETA GUZTIRA / TOTAL RECAUDACIÓN	2.000.320.573,98	1.901.138.194,57	5,22%
Kupoa, Likidaz., Finantza Konpe. / Cupo, Liquidación Cupo y Liq. Compens.Financieras.....	119.795.048,26	105.962.637,60	13,05%
<i>Gastuak / Gastos</i>	<i>157.087.843,71</i>	<i>152.481.804,69</i>	<i>3,02%</i>
<i>Sarrerak / Ingresos</i>	<i>37.292.795,45</i>	<i>46.519.167,09</i>	<i>-19,83%</i>
Ekarpen Orokorra eta Bereziak / Aportaciones Generales y Específicas.....	1.386.553.228,85	1.321.685.527,00	4,91%
<i>Gastuak / Gastos</i>	<i>1.386.627.254,00</i>	<i>1.321.829.335,00</i>	<i>4,90%</i>
<i>Sarrerak / Ingresos (Ezohiko partaidetza/Contribución Extraordinaria - FIE - Plan 3R)).....</i>	<i>74.025,15</i>	<i>143.808,00</i>	<i>-48,53%</i>
Doiketa Funts Orokorra Garbiak - SARRERAK / Fondo General de Ajuste Neto INGRESOS-....	53.004.808,00	32.973.877,00	60,75%
<i>Gastuak / Gastos</i>	<i>4.375.724,00</i>	<i>5.369.447,00</i>	<i>-18,51%</i>
<i>Sarrerak / Ingresos</i>	<i>57.380.532,00</i>	<i>38.343.324,00</i>	<i>49,65%</i>
TEFFF, GARBIA / F.F.F.E.L. - NETO	196.688.747,81	183.269.433,81	7,32%
<i>Gastuak / Gastos</i>	<i>196.688.747,81</i>	<i>183.269.433,81</i>	<i>7,32%</i>
<i>Sarrerak (Likidazioa) / Ingresos (Liquidación).....</i>			
TEFFF, Estatuaren Laguntzak Berreskuratzea / F.F.F.E.L. - Recuperación Ayudas de Estado ...	246.498,00	1.705.282,95	-85,55%
Udalen Partaid.itundu gabeko Zergetan (Gastuak eta Sarrerak) / Participación Aytos en Tributos no Concertados (Gastos e Ingresos).....	365.454,57	380.890,17	-4,05%
ERAKUNDE KONPROMISO GARBIAK, GUZTIRA / TOTAL NETO COMPROMISOS INSTITUCIONALES ..	1.650.278.714,92	1.579.649.004,36	4,47%
DIRUBILKETAREN SALDO GARBIA / SALDO NETO DE RECAUDACIÓN	350.041.859,06	321.489.190,21	8,88%
ZORDUNTZEA / ENDEUDAMIENTO			
Ekitaldi Honetako Baimendua, Guztira / Autorizado Total Ejercicio Corriente.....	52.303.697,81	59.803.697,81	-12,54%
Prest / Dispuesto	52.200.000,00	59.800.000,00	-12,71%
Amortizazioa Zorra eta Epe Luzerako Maileguak / Amortización Deuda y Préstamos a Largo Plazo	35.939.881,22	36.877.380,96	-2,54%
Kreditu Kontua (Foru Lerroa) / Cuenta Crédito Línea Foral	239.294,43	426.977,52	-43,96%
Zor biziaren Saldoa Abenduaren 31n / Saldo Deuda Viva a 31 de diciembre.....	515.608.937,23	499.545.250,56	3,22%

Arabako Foru Aldundia / Diputación Foral de Álava

Ogasun, Finantza eta Aurrekontu Saila / Departamento de Hacienda, Finanzas y Presupuestos

2015eko ABENDUAREN 31KO EGOERA – BALANTZE DESAGREGATUA / BALANCE DE SITUACIÓN DESAGREGADO A 31/12/15



2015eko Kontu Orokorra / Cuenta General 2015

ARABAKO FORU ALDUNDIA ETA FORU ERAKUNDEAK / DIPUTACIÓN FORAL DE ÁLAVA Y ORGANISMOS AUTÓNOMOS

<i>(en miles de euros)</i>	ARABAKO FORU ALDUNDIA / DIPUTACIÓN FORAL DE ÁLAVA	GIZARTE ONGIZATERAKO FORU ERAKUNDEA / INSTITUTO FORAL DE BIENESTAR SOCIAL	GAZTERIAREN FORU ERAKUNDEA / INSTITUTO FORAL DE JUVENTUD
<u>ACTIVO / AKTIBOA</u>			
AKTIBO EZ KORRONTEA / ACTIVO NO CORRIENTE	985.960,56	27.050,87	3.133,18
Ibilgetu / Inmovilizado	766.130,34	26.800,76	3.133,18
Higiezinetao Inbertsioak Inversiones Inmobiliarias			
Taldeko enpresetan eta enpresa elkartuetan e/l egindako inbertsioak Inversiones empresas del grupo y asociadas a l/p	162.989,21		
E/L finantza inbertsioak / Inversiones financieras a l/p	56.841,00	250,10	
Geroratutako Zergen Aktiboak / Activos por impuesto diferido			
AKTIBO KORRONTEA / ACTIVO CORRIENTE	272.602,83	28.620,34	544,53
Saltzeko mantendutako aktibo ez korronteak / Activos no corrientes mantenidos para la venta	1.280,50		
Izakinak / Existencias			
Zordunak / Deudores	215.064,29	25.780,78	212,51
Epe Motzerako Finantza Inbertsioak / Inversiones Financieras c/p	19.189,30	1.910,87	11,17
Epe laburrerako periodifikazioak / Periodificaciones a c/p			
Esku-dirua eta antzeko beste aktibo likidoak / Efectivo y otros activos líquidos	37.068,74	928,69	320,86
AKTIBO (A+B), GUZTIRA / TOTAL ACTIVO (A+B)	1.258.563,38	55.671,21	3.677,72

(Jarraitzen du / Continúa)

2015eko ABENDUAREN 31KO EGOERA – BALANTZE DESAGREGATUA / BALANCE DE SITUACIÓN DESAGREGADO A 31/12/15



2015eko Kontu Orokorra / Cuenta General 2015

ARABAKO FORU ALDUNDIA ETA FORU ERAKUNDEAK / DIPUTACIÓN FORAL DE ÁLAVA Y ORGANISMOS AUTÓNOMOS

<i>(en miles de euros)</i>	ARABAKO FORU ALDUNDIA / DIPUTACIÓN FORAL DE ÁLAVA	GIZARTE ONGIZATERAKO FORU ERAKUNDEA / INSTITUTO FORAL DE BIENESTAR SOCIAL	GAZTERIAREN FORU ERAKUNDEA / INSTITUTO FORAL DE JUVENTUD
<u>PASIBOA / PASIVO</u>			
ONDARE GARBIA / PATRIMONIO NETO	530.454,86	27.072,14	3.144,35
Ondare / Patrimonio	223.574,23	39.808,92	5.178,44
Erreserbak / Reservas			
Aurreko ekitaldi. Emaidzak / Resultados de ej. anteriores	362.641,51	-12.776,26	-1.946,56
Bazkideen bestelako ekarpenak / Otras aportaciones de los socios		666,15	
Ekitaldietako Emaidzak / Resultado del ejercicio	-56.203,89	-776,39	-87,53
Balio aldaketen doikuntzak / Ajustes por cambio de valor	-4.905,25	149,72	
Jasotako dirulaguntzak, dohaintzak eta legatuak / Subvenciones, donaciones y legados recibidos	5.348,25		
PASIBO EZ KORRONTEA / PASIVO NO CORRIENTE	502.624,20	82,96	21,14
Epe Luzerako Hornidurak / Provisiones A Largo Plazo	3.865,38		
Epe Luzerako Zorrak / Deudas A Largo Plazo	498.758,82	82,96	21,14
PASIBO KORRONTEA / C) PASIVO CORRIENTE	225.484,32	28.516,12	512,23
Epe Laburrerako Hornidura / Provisiones A Corto Plazo	116.386,16		
Epe laburrerako Zorrak / Deudas a c/p	42.408,53	14.810,19	
Hartzekodunak / Acreedores	66.629,16	13.705,92	346,11
Epe laburrerako periodifikazioak / Periodificaciones a c/p	60,46		166,12
PASIBOA GUZTIRA / TOTAL PASIVO	1.258.563,38	55.671,21	3.677,72

Arabako Foru Aldundia / Diputación Foral de Álava

Ogasun, Finantza eta Aurrekontu Saila / Departamento de Hacienda, Finanzas y Presupuestos

2015 ABENDUAREN 31KO GALERA ETA IRABAZIEN KONTU DESAGREGATUA / CUENTA DE PÉRDIDAS Y GANANCIAS DESAGREGADA AL 31/12/15



2015eko Kontu Orokorra / Cuenta General 2015

ARABAKO FORU ALDUNDIA ETA FORU ERAKUNDEAK / DIPUTACIÓN FORAL DE ÁLAVA Y ORGANISMOS AUTÓNOMOS

<i>(en miles de euros)</i>	ARABAKO FORU ALDUNDIA / DIPUTACIÓN FORAL DE ÁLAVA	GIZARTE ONGIZATERAKO FORU ERAKUNDEA / INSTITUTO FORAL DE BIENESTAR SOCIAL	GAZTERIAREN FORU ERAKUNDEA / INSTITUTO FORAL DE JUVENTUD
<u>OPERACIONES / ERAGIKETAK</u>			
Zerga bidezko sarrerak / Ingresos tributarios	2.012.927,10		
Jasotako transferentziak eta diru-laguntzak / Transferencias y subvenciones recibidas	102.826,87	152.766,20	4.134,16
Salmenta garbiak eta zerbitzu-emateak / Ventas netas y prestación de servicios	315,65	20.682,84	1.718,41
Esistentzia-aldaketa / Variación de existencias			
Gestio arrunteko beste sarrera batzuk / Otros ingresos de gestión corriente	2.495,67	943,24	
Langile gastuak / Gastos de personal	-60.041,63	-65.217,16	-2.450,67
Egindako transferentziak eta emandako diru-laguntzak / Transferencias y subvenciones concedidas	-1.982.548,01	-33.528,60	-637,31
Hornidurak / Aprovisionamientos			
Bestelako ustiapen gastuak / Otros gastos de explotación	-52.995,20	-75.121,26	-2.688,49
Ibilgetuaren amortizazioa / Amortización del Inmovilizado	-43.257,11	-822,84	-157,78
I - GESTIO ARRUNTEKO GUZTIAK / I RESULTADO DE LA GESTION ORDINARIA	-20.276,65	-297,60	-81,67

(Jarraitzen du / Continúa)

2015 ABENDUAREN 31KO GALERA ETA IRABAZIEN KONTU DESAGREGATUA / CUENTA DE PÉRDIDAS Y GANANCIAS DESAGREGADA AL 31/12/15



2015eko Kontu Orokorra / Cuenta General 2015

ARABAKO FORU ALDUNDIA ETA FORU ERAKUNDEAK / DIPUTACIÓN FORAL DE ÁLAVA Y ORGANISMOS AUTÓNOMOS

<i>(en miles de euros)</i>	ARABAKO FORU ALDUNDIA / DIPUTACIÓN FORAL DE ÁLAVA	GIZARTE ONGIZATERAKO FORU ERAKUNDEA / INSTITUTO FORAL DE BIENESTAR SOCIAL	GAZTERIAREN FORU ERAKUNDEA / INSTITUTO FORAL DE JUVENTUD
Finantzetakoa ez den ibilgetuaren eta bestelakoen dirulaguntzak egozte / Imputación subv. De inmovilizado no financiero y otras	6.633,91	-4,86	
Horniketen gaidikinak / Excesos de provisiones	3.499,68		
Beste aplikazio ez arrunt batzuk / Otras partidas no ordinarias /	-43,06	259,61	
II ERAGIKETA EZ-FINANTZARIOREN EMAITZA / RESULTADO DE LAS OPERACIONES NO FINANCIERAS	-10.186,12	-42,85	-81,67
Finantza sarrerak / Ingresos financieros	382,89	0,29	0,09
Finantza gastuak / Gastos financieros	-11.092,82		
Arrazoizko balioaren aldaketa finantza tresnetan / Variación valor razonable en instrumentos financieros	-2.150,41		
Narriatzea eta finantza tresnak besterentzearen emaitza / Deterioro y resultado por enajenación de instrumentos financieros	-33.157,42	-733,83	-5,95
III. ERAGIKETA FINANTZARIOREN EMAITZA / RESULTADOS DE OPERACIONES FINANCIERAS	-46.017,77	-733,55	-5,86
EKITALDIKO EMAITZA (II + III) / RESULTADO DEL EJERCICIO (II + III)	-56.203,89	-776,39	-87,53
A.F.A.REN DIRU LAGUNTZAK / APORTACIONES D.F.A.		139.506,14	4.134,16
LANGILE / PLANTILLA	950	1.642	57

Arabako Foru Aldundia / Diputación Foral de Álava

Ogasun, Finantza eta Aurrekontu Saila / Departamento de Hacienda, Finanzas y Presupuestos

2015eKO ABENDUAREN 31KO EGOERA – BALANTZE DESAGREGATUA / BALANCE DE SITUACIÓN DESAGREGADO A 31/12/15



2015eko Kontu Orokorra / Cuenta General 2015

SOZIJETATE PUBLIKOAK / SOCIEDADES PÚBLICAS

(en miles de euros)	ÁLAVA AGENCIA DE DESARROLLO	CENTRO DE CÁLCULO DE ÁLAVA	INDESA 2010	ALDALUR ARABA S.L.	ARABARRI	ARABAKO LANAK	F.BUESA ARENA (En liquidación)	NATURGOLF	ARABAT- VÍAS DE ÁLAVA
ACTIVO / AKTIBOA									
A) AKTIBO EZ KORRONTEA / A) ACTIVO NO CORRIENTE	89.427,29	96,83	11.069,43	60,44	1.570,21	254,77		1.251,43	174.363,77
I. Ibilgetu Ukaezina / I. Inmovilizado Intangible	29,51		48,41		1.570,21	243,76		0,09	141.259,16
II. Ibilgetu Materiala / II. Inmovilizado Material	23.027,55		10.999,17	60,22	0,00	7,07		1.245,73	58,36
III. Higiezineta Inbertsioak / Iii. Inversiones Inmobiliarias	35.330,63								
IV. Taldeko Enpresetan Eta Enpresa Elkartuetan Epe Luzera Egingandako Inbertsioak / Iv. Inversiones En Empresas Del Grupo Y Asociadas A Largo Plazo	28.486,89	88,27	21,85			0,00		5,61	
V. Epe Luzerako Finantza Inbertsioak / V. Inversiones Financieras A Largo Plazo	2.552,70	8,56				3,94			33.046,25
VI. Geroratutako Zergen Aktiboak / Vi. Activos Por Impuesto Diferido				0,21					
B) AKTIBO KORRONTEA / B) ACTIVO CORRIENTE	32.037,32	2.440,43	5.512,80	13,84	849,77	1.437,20	64,88	94,32	2.712,69
I. Saltzeko Mantendutako Aktibo Ez Korronteak / I. Activos No Corrientes Mantenidos Para La Venta									
II. Izakinak / II. Existencias	22.866,06		123,54		778,79			16,21	
III. Merkataritzako Hartzekodunak Eta Kobratu Beharreko Beste Kontu Batzuk / Iii. Deudores Comerciales Y Otras Cuentas A Cobrar	616,23	2.375,54	3.189,15	0,35	1,59	696,37	0,03	38,94	528,10
IV. Taldeko Enpresetan Eta Enpresa Elkartuetan Epe Motzera Egingandako Inbertsioak / Iv. Inversiones En Empresas Del Grupo Y Asociadas A Corto Plazo	5.498,64								
V. Epe Motzerako Finantza Inbertsioak / V. Inversiones Financieras A Corto Plazo	770,67								
VI. Epe Laburrerako Periodifikazioak / Vi. Periodificaciones A Corto Plazo	25,53					6,15		4,07	2,17
VII. Esku-Dirua Eta Antzeko Beste Aktibo Likidoak / Vii. Efectivo Y Otros Activos Liquidos Equivalentes	2.260,19	64,89	2.200,11	13,50	69,40	734,67	64,85	35,10	2.182,43
AKTIBO (A+B), GUZTIRA / TOTAL ACTIVO (A+B)	121.464,61	2.537,25	16.582,24	74,28	2.419,98	1.691,97	64,88	1.345,75	177.076,46

(Jarraitzen du / Continúa)

2015eKO ABENDUAREN 31KO EGOERA – BALANTZE DESAGREGATUA / BALANCE DE SITUACIÓN DESAGREGADO A 31/12/15



2015eko Kontu Orokorra / Cuenta General 2015

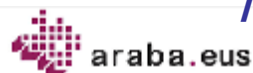
SOZETATE PUBLIKOAK / SOCIEDADES PÚBLICAS

(en miles de euros)	ÁLAVA AGENCIA DE DESARROLLO	CENTRO DE CÁLCULO DE ÁLAVA	INDESA 2010	ALDALUR ARABA S.L.	ARABARRI	ARABAKO LANAK	F.BUESA ARENA (En liquidación)	NATURGOLF	ARABAT- VIAS DE ÁLAVA
A) ONDARE GARBIA / A) PATRIMONIO NETO	78.619,37	649,36	1.645,07	74,18	1.416,73	155,72	48,31	1.145,78	31.175,69
A-1) Funtz Propioak / A-1) Fondos Propios	62.442,08	607,00	1.460,73	13,96	-153,48	-78,35	48,31	956,50	48.636,56
I. Kapitala / I. Capital	83.004,00	808,16	4.926,45	18,00	76,00	60,10	200,00	4.274,78	43.332,00
II. Jaulkipen Saria / II. Prima De Emision	9.472,42								
III. Erreserbak / III. Reservas	1.490,33	2,63		-0,55	8,27	1,63		5,10	6.812,53
V. Aurreko Ekitaldietako Emaitzak / V. Resultados De Ejercicios Anteriores	-18.703,27		-2.762,52	-3,53	-263,05	-157,88	-147,76	-3.189,60	
VI. Bazkideen Bestelajo Ekarpinak / VI. Otras Aportaciones De Los Socios	1.243,41	6.558,00	1.100,00	4,63		885,65		358,00	2.937,93
VII. Ekitaldiko Emaitza / VII. Resultado Del Ejercicio	-14.064,81	-6.761,80	-1.803,20	-4,59	25,30	-867,85	-3,93	-491,77	-4.445,90
A-2) Balio Aldaketan Doikuntzak / A-2) Ajustes Por Cambios De Valor									-17.460,86
A-3) Jasotako Dirulaguntzak, Dohaintzak Eta Legatuak / A-3) Subvenciones, Donaciones Y Legados Recibidos	16.177,29	42,36	184,34	60,22	1.570,21	234,06		189,28	
B) C) PASIBOA / B) C) PASIVO	42.845,24	1.887,89	14.937,17	0,10	1.003,25	1.536,25	16,57	199,97	145.900,77
B) PASIBO EZ KORRONTEA / B) PASIVO NO CORRIENTE	27.031,95		2.322,22		213,25	85,79		4,51	141.175,22
I. Epe Luzerako Hornidurak / I. Provisiones A Largo Plazo	230,48					85,79			754,78
II. Epe Luzerako Zorrak / II. Deudas A Largo Plazo	23.258,62		2.322,22					4,51	140.420,44
III. Taldeko Enprekin Eta Enpresa Elkartuekin Epe Luzerako Zorrak / III. Deudas Con Empresas Del Grupo Y Asociadas A Largo Plazo	3.542,84				213,25				
C) PASIBO KORRONTEA / C) PASIVO CORRIENTE	15.813,29	1.887,89	12.614,95	0,10	790,00	1.450,46	16,57	195,47	4.725,55
II. Epe Laburrerako Hornidura / II. Provisiones A Corto Plazo			244,93						
III. Epe Laburrerako Zorrak / III. Deudas A Corto Plazo	3.368,47	37,29	4.368,42		555,32	660,29		86,18	3.226,80
IV. Taldeko Enprekin Eta Enpresa Elkartuekin Epe Laburrerako Zorrak / IV. Deudas Con Empresas Del Grupo Y Asociadas A Corto Plazo	9.228,89		7.543,59						
V. Merkataritzako Hartzekodunak Eta Ordaindubeharreko Beste Kontu Batzuk / V. Acreedores Comerciales Y Otras Cuentas A Pagar	3.215,93	1.850,60	458,01	0,10	234,68	790,17	16,57	88,16	1.498,75
VI. Epe Laburreko Periodifikazioak / VI. Periodificaciones A Corto Plazo								21,12	
ONDARE GARBIA ETA PASIBOA GUZTIRA (A+B+C) / TOTAL PATRIMONIO NETO Y PASIVO (A+B+C)	121.464,61	2.537,25	16.582,24	74,28	2.419,98	1.691,97	64,88	1.345,75	177.076,46

Arabako Foru Aldundia / Diputación Foral de Álava

Ogasun, Finantza eta Aurrekontu Saila / Departamento de Hacienda, Finanzas y Presupuestos

2015 ABENDUAREN 31KO GALERA ETA IRABAZIEN KONTU DESAGREGATUA / CUENTA DE PÉRDIDAS Y GANANCIAS DESAGREGADA AL 31/12/15



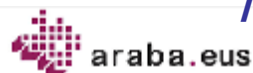
2015eko Kontu Orokorra / Cuenta General 2015

SOZIJETATE PUBLIKOAK / SOCIEDADES PÚBLICAS

(en miles de euros)	ÁLAVA AGENCIA DE DESARROLLO	CENTRO DE CÁLCULO DE ÁLAVA	INDESA 2010	ALDALUR ARABA S.L.	ARABARRI	ARABAKO LANAK	F.BUESA ARENA (En liquidación)	NATURGOLF	ARABAT-VÍAS DE ÁLAVA
A) ERAGI KETA JARRAI TUAK / A) OPERACIONES CONTINUADAS									
1. Negozio zifren zenbateko garbia / 1. Importe neto de la cifra de negocios	999,35	4.292,22	11.249,53			145,44		436,17	6.525,53
2. Produktu burutuen eta fabrikazio bidean dauden produktuen izakinak aldatzea / 2. Variación de existencias de productos terminados y en curso de fabricación	-2.994,18		11,18		-68,92				
3. Enpresak bere aktiborako egindako lanak / 3. Trabajos realizados por la empresa para su activo	2.120,10								
4. Hornidurak / 4. Aprovisionamientos	-18,17	-4.226,51	-1.668,01		-1,35			-8,87	
5. Ustiapeneko bestelako diru sarrerak / 5. Otros ingresos de explotación	1.101,48	0,40	3.286,00	0,18	113,81	-3,65		80,50	
6. Langile gastuak / 6. Gastos de personal	-503,80	-6.790,03	-11.529,30			-762,40		-210,00	-174,60
7. Bestelako ustiapen gastuak / 7. Otros gastos de explotación	-10.190,20	-37,91	-2.425,78	-4,76	2,38	-240,53	-3,94	-636,25	-3.716,13
8. Ibilgetuaren amortizazioa / 8. Amortización del inmovilizado	-3.550,28		-588,24	-2,66	-28,19	-44,60		-138,85	-4.016,45
9. Finantzetakoa ez den ibilgetuaren eta bestelako dirulaguntzak egozte / 9. Imputación de subvenciones de inmovilizado no financiero y otras	2.296,96		19,80	2,66	28,19	39,68		44,37	
10. Horniketen gairikirik / 10. Excesos de provisiones									
11. Narriatzea eta ibilgetua besterentzearen emaitza / Deterioro y resultado por enajenaciones del inmovilizado	-802,10		-94,62					-57,37	
A-1) USTIAPENAREN EMAITZA (1+2+3+4+5+6+7+8+9+10+11) / A-1) RESULTADO DE EXPLOTACIÓN (1+2+3+4+5+6+7+8+9+10+11)	-11.540,84	-6.761,83	-1.739,45	-4,59	45,91	-866,07	-3,94	-490,30	-1.381,66

(Jarraitzen du / Continúa)

2015 ABENDUAREN 31KO GALERA ETA IRABAZIEN KONTU DESAGREGATUA / CUENTA DE PÉRDIDAS Y GANANCIAS DESAGREGADA AL 31/12/15

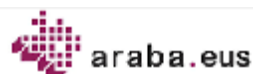


2015eko Kontu Orokorra / Cuenta General 2015

SOZIJETATE PUBLIKOAK / SOCIEDADES PÚBLICAS

<i>(en miles de euros)</i>	ÁLAVA AGENCIA DE DESARROLLO	CENTRO DE CÁLCULO DE ÁLAVA	INDESA 2010	ALDALUR ARABA S.L.	ARABARRI	ARABAKO LANAK	F.BUESA ARENA (En liquidación)	NATURGOLF	ARABAT-VÍAS DE ÁLAVA
12. Finantza sarrerak / 12. Ingresos financieros	49,04	0,03	0,01		0,04	0,35	0,01	0,00	0,50
13. Finantza gastuak / 13. Gastos financieros	-1.121,35		-63,77	-0,01	-20,65	-2,14		-1,48	-1.748,51
14. Arrazoizko balioaren aldaketa finantza tresnetan / 14. Variación de valor razonable en instrumentos financieros	65,90								-1.316,23
15. Truke diferentziak / 15. Diferencias de cambio									
16. Narriatzea eta finantza tresnak besterentzearen emaitza / Deterioro y resultado por enajenaciones de instrumentos financieros	-1.517,57								
A.2) FINANTZA EMAITZA (12+13+14+15+16) / A.2) RESULTADO FINANCIERO (12+13+14+15+16)	-2.523,97	0,03	-63,75	-0,01	-20,61	-1,79	0,01	-1,47	-3.064,24
A.3) ZERGEN AURREKO EMAITZA (A.1+A.2) / A.3) RESULTADO ANTES DE IMPUESTOS (A.1+A.2)	-14.064,81	-6.761,80	-1.803,20	-4,59	25,30	-867,85	-3,93	-491,77	-4.445,90
17 Etekinen gaineko zerga / 17 Impuestos sobre beneficios									
A.4) EKITALDIAREN EMAITZA ERAGIKETA JARRAITUAK KONTUAN HARTUTA (A.3+17) / A.4) RESULTADO DEL EJERCICIO PROCEDENTE DE OPERACIONES CONTINUADAS (A.3+17)	-14.064,81	-6.761,80	-1.803,20	-4,59	25,30	-867,85	-3,93	-491,77	-4.445,90
<u>B) ETENDAKO ERAGIKETAK / B) OPERACIONES INTERRUMPIDAS</u>									
18. Ekitaldiaren emaitza zerga garbien etendako eragiketarak kontuan hartuta / 18. Resultado del ejercicio procedente de operaciones interrumpidas neto de impuestos									
A.5) EKITALDIAREN EMAITZA (A.4+18) / A.5) RESULTADO DEL EJERCICIO (A.4+18)	-14.064,81	-6.761,80	-1.803,20	-4,59	25,30	-867,85	-3,93	-491,77	-4.445,90

2015eko LIKIDAZIOAREN AURREKONTU EGONKORTASUNA SEC / ESTABILIDAD PRESUPUESTARIA SEC LIQUIDACIÓN 2015



2015eko Kontu Orokorra / Cuenta General 2015

SEKTORE PUBLIKO BATERATUAREN, GUZTIRA / TOTAL SECTOR PÚBLICO

Sektore Publiko::

- Arabako Foru Aldundia
- Gizarte Ongizaterako eta Gazteriaren Foru Erakundea
- Ez-Merkataritzako Sozietateak; Araba Garapen Agentiza, Arabako Kalkulu guena, Indesa 2010, Aldalur Araba; Arabarri, Arabako Lanak eta Fernando Buesa Arena
- Fundazioak: Alvide, Santa Maria Katedrala, , Artium eta Gatz Harana
- Patzuergoak: - Aiarako Prebentzio, Su Itzaltze eta Salbamendua, Arabako Errioxako Urkidetza, Lautada-Elgea Mendileroko Urkidetza, Mendi-Harango Urkidetza eta Okako Iruña Urkidetza

Sector Público:

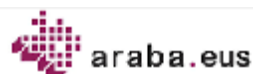
- Diputación Foral de Álava
- Instituto Foral de Bienestar Social y Juventud
- Sociedades de No Mercado: Álava Agencia de Desarrollo, Centro de Cálculo, Indesa 2010, Aldalur Araba; Arabarri, Arabako Lanak y Fernando Buesa Arena
- Fundaciones: Alvide, Catedral de Santa María, Artium y Valle Salado
- Consorcios: Prev.Extinción y Salvamento de Ayala, Consocio Aguas Rioja Alavesa, La Llanada Sierra de Elguea, Mendi-Haran y Consorcio de Aguas Iruña de Oca

	LIKIDAZIOA / LIQUIDACIÓN 2015	LIKIDAZIOA / LIQUIDACIÓN 2014
1 Zuzeneko zergak / Impuestos directos	939.572.177,34	879.875.841,75
2 Zeharkako zergak / Impuestos indirectos	1.101.191.280,01	1.069.072.251,64
3 Tasa eta prezio publikoak / Tasas y precios públicos	75.131.788,30	83.683.359,92
4 Transferentzia arruntak / Transferencias corrientes	270.541.810,81	259.818.111,10
5 Ondare sarrerak / Ingresos patrimoniales	1.065.940,58	1.887.642,27
6 Inbertsio errealeen besteranganatzea / Enajenación de inversiones reales	1.594.379,58	632.184,81
7 Kapital transferentzia eta subentzioak / Transferencias y subvenciones de capital	11.005.640,85	24.126.521,69
DIRU SARRERAK, GUZTIRA / TOTAL INGRESOS	2.400.103.017,47	2.319.095.913,18
1 Langileri gastuak / Gastos de personal	151.597.507,33	144.878.275,82
2 Ondasun arrunten eta zerbitzuen erosketak / Compra de bienes corrientes y servicios	139.811.339,56	138.530.439,63
3 Finantza gastuak / Gastos financieros	14.402.047,23	18.864.164,52
4 Transferentzia eta subentzio arruntak / Transferencias y subvenciones corrientes	1.949.470.355,58	1.868.440.491,59
6 Inbertsio errealak / Inversiones reales	37.464.825,11	28.952.425,28
7 Kapital transferentzia eta subentzioak / Transferencias y subvenciones de capital	37.250.603,67	37.616.696,90
GASTUAK, GUZTIRA / TOTAL GASTOS	2.329.996.678,48	2.237.282.493,74
DIRU SARREREN ETA GASTUEN ARTEKO ALDEA / DIFERENCIA INGRESOS - GASTOS	70.106.338,99	81.813.419,44
DOIKUNTZAK / AJUSTES		
Kapitulu 1diru sarrerak biltzearen doiketak / Ajuste por recaudación ingresos Capítulo 1	-24.712.473,60	-1.967.278,40
Kapitulu 2 diru sarrerak biltzearen doiketak / Ajuste por recaudación ingresos Capítulo 2	-33.608.867,94	-58.072.347,82
Kapitulu 3diru sarrerak biltzearen doiketak / Ajuste por recaudación ingresos Capítulo 3	-5.568.141,68	-17.921.154,74
Finantza trukaketaren eragiketak / Operaciones de permuta financiera (SWAPS)	2.150.413,49	2.338.371,88
Kapital ekarpenak / Aportaciones de Capital	-11.642.728,28	-10.973.662,43
Ordainketa geroratuko erosketak / Adquisiciones con pago aplazado		1.032.962,14
Finantza-errentamendua / Arrendamiento Financiero	152.888,75	-1.108.366,06
Diruzaintzako geldikinaz finantzatzutako gauzatzea / Ejecución financiada con Remanente	20.294.499,55	20.716.520,97
DOIKUNTZAK, GUZTIRA / TOTAL AJUSTES	-52.934.409,71	-65.954.954,46
FINANTZAKETARAKO BEHARRIZANA / GAITASUNA / NECESIDAD / CAPACIDAD FINANCIACIÓN	17.171.929,28	15.858.464,98

Arabako Foru Aldundia / Diputación Foral de Álava

Ogasun, Finantza eta Aurrekontu Saila / Departamento de Hacienda, Finanzas y Presupuestos

2015eko LIKIDAZIOAREN AURREKONTU EGONKORTASUNA SEC / ESTABILIDAD PRESUPUESTARIA SEC LIQUIDACIÓN 2015



2015eko Kontu Orokorra / Cuenta General 2015

SEKTORE PUBLIKO BATERATUAREN, XEHETASUNA / DETALLE SECTOR PÚBLICO

Erakunde Publikoaren Sektorea / Entidad del Sector Público	DIRU SARRERA EZ-FINANTZARIOA / INGRESO NO FINANCIERO	GASTU EZ-FINANTZARIOA / GASTO NO FINANCIERO	DOIKETAK ERAKUNDEAREN BERARENAK / AJUSTES PROPIA ENTIDAD	DOIKETAK BARNE ERAGIKETENGATIK / AJUSTES POR OPERACIONES INTERNAS	FINANTZAKETARAKO BEHARRIZANA / GAITASUNA // TOTAL NECESIDAD CAPACIDAD FINANCIACIÓN
Arabako Foru Aldundia / Diputación Foral de Álava	2.166.958.467,34	2.100.860.119,70	-56.123.205,04		9.975.142,60
Gizarte Ongizaterako Foru Erakundea / Instituto Foral de Bienestar Social	174.731.322,30	174.085.302,31	3.167.900,81		3.813.920,80
Gazteriaren Foru Erakundea / Instituto Foral de Juventud	5.854.340,94	5.840.963,44	20.894,52		34.272,02
Alava Agencia de Desarrollo	12.310.496,76	8.793.599,48			3.516.897,28
Arabako Kalkulu Gunea / Centro de Cálculo	10.841.282,03	11.054.447,44			-213.165,41
Indesa 2010	15.635.539,92	15.870.733,76			-235.193,84
Aldalur Araba SL / Aldalur Araba S.L.	175,23	4.769,85			-4.594,62
Arrabarri SA (Arabako Lanak SAUren menpekoa) / Arrabarri (dependiente de Arabako Lanak, SAU)	35,65	29.276,10			-29.240,45
Arabako Lanak SAU / Arabako Lanak SAU	1.054.733,46	1.005.072,89			49.660,57
F.Buesa (likidazioan) / Fernando Buesa (En liquidación)	117,76	3.947,73			-3.829,97
Alvide Fundazioa / Fundación Alvide	489.839,90	489.839,90			
Santa Maria Katedrala Fund./ Fundación Catedral Santa Maria	1.979.382,94	1.750.213,67			229.169,27
Artium Fundazioa / Fundación Artium	3.628.921,35	3.628.907,83			13,52
Añanako Gatz Harana Fundazioa / Fundación Valle Salado	1.758.276,36	1.761.619,40			-3.343,04
Aiarako Prebentzio, Su Itzaltze eta Salbamendu Partzuergoa / Consorcio Prevención Extinción y Salvamento de Ayala	1.964.528,89	1.967.933,85			-3.404,96
Arabako Errioxako Urkidetza / Consorcio Aguas Rioja Alavesa	2.319.750,93	2.302.317,42			17.433,51
Lautada-Elgea Mendilerroko Urkidetza / Consorcio Aguas de la Llanada Sierra Elguea	165.221,98	146.591,90			18.630,08
Mendi-Haran Urkidetza / Consorcio de Aguas Mendi Haran	147.217,57	123.888,37			23.329,20
Iruña Oka Urkidetza / Consorcio Aguas Iruña de Oca	263.366,16	277.133,44			-13.767,28
2015ko ARABAKO FORU SEKTORE PUBLIKO BATERATUAREN, GUZTIRA TOTAL 2015 SECTOR PUBLICO CONSOLIDADO	2.400.103.017,47	2.329.996.678,48	-52.934.409,71		17.171.929,28
2014ko ARABAKO FORU SEKTORE PUBLIKO BATERATUAREN, GUZTIRA TOTAL 2014 SECTOR PUBLICO CONSOLIDADO	2.319.095.913,18	2.237.282.493,74	-65.954.954,46		15.858.464,98

Arabako Foru Aldundia / Diputación Foral de Álava

Ogasun, Finantza eta Aurrekontu Saila / Departamento de Hacienda, Finanzas y Presupuestos

2015eko LIKIDAZIOAREN GASTU ARAUA BIDERATZEA / INSTRUMENTACIÓN "REGLA DE GASTO" LIQUIDACIÓN 2015

2015eko Kontu Orokorra / Cuenta General 2015

SEKTORE PUBLIKO BATERATUAREN, GUZTIRA / TOTAL SECTOR PÚBLICO

GASTU KONPUTAGARRIA / GASTO COMPUTABLE	2015	2014	% Aldak / % Variac.
GUZTIRA / TOTAL	367.648.798,99	426.010.227,62	-13,70%



Finantzetakoak ez diren diru xedapenak EKS / Empleos no financieros SEC

(+) Kapituluak gastuetako 7tarako 1 / Capítulos 1 a 7 Gastos	2.328.790.508,65	2.235.648.637,18	4,17%
(-) Interesak / Intereses	-13.056.377,40	-16.844.682,96	-22,49%
(-) Lur-salmenta eta inbertsio errealak / Venta Terrenos e inversiones reales	-75.616,46	-624.055,81	-87,88%
(+) Kapital ekarpenak / Aportaciones de Capital	11.642.728,28	10.973.662,43	6,10%
(-) Ordainketa geroratuko erosketak / Adquisiciones con pago aplazado	0,00	-1.032.962,14	-100,00%
(+) Finantza errentamendua / Arrendamiento Financiero	-152.888,75	1.108.366,06	-86,21%
(-) Gastuaren egite graduagatiko doikuntza / Ajuste grado de ejecucion gasto	0,00	0,00	
(-) Beste Doikuntza batzuk (Foru-Plana) / Otros ajustes (Plan Foral)	-17.514.247,44	-14.358.810,09	21,98%
Finantzetakoak ez diren diru xedapenak EKS / Empleos no financieros SEC	2.309.634.106,88	2.214.870.154,67	4,28%
Doikuntzak (EKS) / Ajustes SEC	-1.941.985.307,89	-1.788.859.927,05	4,28%
(-) Ordainketak transferentzien (eta barruko bestelako eragiketen) bidez toki korporazioa osatzen duten beste erakunde batzuei / Pagos por transferencias (y otras operaciones internas) a otras entidades que integran la Corporación Local	-177.084.554,23	-177.396.829,00	-0,18%
(-) Europar Batasunaren edo bestelako administrazio publikoen berariazko funtsen bidez finantzatutako gastua / Gastos Financiados con fondos finalistas UE / A.P.	-19.509.231,57	-31.814.093,69	-38,68%
(-) Finantzaketa sistemen funtsen bidezko transferentziak / Tfcias. fondos sistemas financiación	-1.745.391.522,09	-1.579.649.004,36	10,49%
2015eko GASTU KONPUTAGARRIA, GUZTIRA / TOTAL GASTO COMPUTABLE 2015	367.648.798,99	426.010.227,62	-13,70%

Arabako Foru Aldundia / Diputación Foral de Álava

Ogasun, Finantza eta Aurrekontu Saila / Departamento de Hacienda, Finanzas y Presupuestos

2015eko LIKIDAZIOAREN GASTU ARAUA BIDERATZEA / INSTRUMENTACIÓN "REGLA DE GASTO" LIQUIDACIÓN 2015

2015eko Kontu Orokorra / Cuenta General 2015

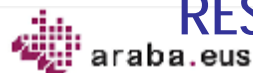
SEKTORE PUBLIKO BATERATUAREN, GUZTIRA / TOTAL SECTOR PÚBLICO GASTU KONPUTAGARRIAREN MUGA / LIMITE DEL GASTO COMPUTABLE

Erakunde Publikoaren Sektorea / Entidad del Sector Público	Gastu konputagarria, 2014ko likidazioa / Gasto Computable Liquidación 2014	Erreferentziako tasa (2015rako % 1,3) / Tasa de Referencia (Para 2015: 1,3%)	Gehitzea / Gutxitzea / Aumento / Disminución	Gastu arauaren muga / Limite Regla de Gasto (1)	Gastu konputagarria, 2015ko ekitaldia / Gasto Computable ejercicio 2015 (2)	Ezberdina / Diferencia (1) - (2)
Arabako Foru Aldundia / Diputación Foral de Álava	226.759.762,65	229.707.639,56		229.707.639,56	158.682.082,77	71.025.556,79
Gizarte Ongizaterako Foru Erakundea / Instituto Foral de Bienestar Social	153.486.152,41	155.481.472,39		155.481.472,39	155.394.789,50	86.682,89
Gazteriaren Foru Erakundea / Instituto Foral de Juventud	5.428.559,11	5.499.130,38		5.499.130,38	5.568.127,87	-68.997,49
Alava Agencia de Desarrollo	2.110.221,00	2.137.653,87		2.137.653,87	7.672.253,17	-5.534.599,30
Arabako Kalkulu Gunea / Centro de Cálculo	9.452.732,41	9.575.617,93		9.575.617,93	11.054.447,44	-1.478.829,51
Indesa 2010	14.938.456,82	15.132.656,76		15.132.656,76	15.806.964,74	-674.307,98
Aldalur Araba SL / Aldalur Araba S.L.	3.694,08	3.742,10		3.742,10	4.763,85	-1.021,75
Arrabari SA (Arabako Lanank SAUren menpekkoa) / Arrabari (dependiente de Arabako Lanak, SAU)	46.886,11	47.495,63		47.495,63	8.627,16	38.868,47
Arabako Lanak SAU / Arabako Lanak SAU	1.413.879,24	1.432.259,67		1.432.259,67	1.005.072,89	427.186,78
F.Buesa (likidazioan) / Fernando Buesa (En liquidación)	3.942,33	3.993,58		3.993,58	3.947,73	45,85
Alvide Fundazioa / Fundación Alvide	475.284,57	481.463,27		481.463,27	489.839,90	-8.376,63
Santa Maria Katedrala Fund./ Fundación Catedral Santa Maria	2.080.385,26	2.107.430,27		2.107.430,27	1.750.213,67	357.216,60
Artium Fundazioa / Fundación Artium	3.731.650,37	3.780.161,82		3.780.161,82	3.628.508,27	151.653,55
Añanako Gatz Harana Fundazioa / Fundación Valle Salado	1.719.940,01	1.742.299,23		1.742.299,23	1.761.619,40	-19.320,17
Aiarako Prebentzio, Su Itzaltze eta Salbamendu Partzuergoa / Consorcio PrevenciónExtinción y Salvamento de Ayala	1.939.426,81	1.964.639,36		1.964.639,36	1.967.804,27	-3.164,91
Arabako Errioxako Urkidetza / Consorcio Aguas Rioja Alavesa	1.844.777,88	1.868.759,99		1.868.759,99	2.302.221,00	-433.461,01
Lautada-Elgea Mendilerroko Urkidetza / Consorcio Aguas de la Llanada Sierra Elguea	164.643,65	166.784,02		166.784,02	146.591,90	20.192,12
Mendi Haran Urkidetza / Consorcio Aguas Mendi Haran	115.477,42	116.978,63		116.978,63	123.888,37	-6.909,74
Oka Iruña Urkidetza / Consorcio Aguas Iruña de Oca	294.355,49	298.182,11		298.182,11	277.035,09	21.147,02
2015eko GASTU KONPUTAGARRIA, GUZTIRA / TOTAL GASTO COMPUTABLE 2015	426.010.227,62	431.548.360,58		431.548.360,58	367.648.798,99	63.899.561,59

Arabako Foru Aldundia / Diputación Foral de Álava

Ogasun, Finantza eta Aurrekontu Saila / Departamento de Hacienda, Finanzas y Presupuestos

2015 -IBILGETUAREN LABURPENA AKTIBO MOTAREN ARABERA RESUMEN DEL INMOVILIZADO POR CLASE ACTIVO - 2015



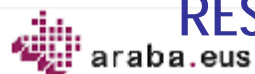
2015eko Kontu Orokorra / Cuenta General 2015

ARABAKO FORU ALDUNDIA / DIPUTACIÓN FORAL DE ÁLAVA

(Eurotar/Euros)

MOTA/ TIPO	AZALPENA / DESCRIPCIÓN	ELEMEN TU ZBK/ Nº ELEMEN TOS	EZKURATZE BALIOA / VALOR DE ADQUISICIÓN	MOTA/ TIPO	AZALPENA / DESCRIPCIÓN	ELEMEN TU ZBK/ Nº ELEMEN TOS	EZKURATZE BALIOA / VALOR DE ADQUISICIÓN
N051	Lurrak eta ondare naturalak / Terrenos y Bienes Naturales	1.267	31.237.931,13	N064	Ondareko inbertsio finantzarioak / Inversiones financieras en Patrimonio	11	7.416.999,00
N052	Eraikuntzak / Construcciones	205	103.134.929,98	N065	Garraio-elementuak / Elementos de transporte	367	12.489.058,53
N053	Ondare Historikoaren Ondareak / Bienes del Patrimonio Histórico	46	14.188.189,22	N066	Garraio-elementuak / Elementos de transporte	17	124.974,96
N054	Azpiegitura uneko / Infraestructura en Curso	58	12.317.616,94	N067	Makinak eta Erremintak / Maquinaria y Utillaje	2	130.616,00
N055	Jabetza industrial eta intelektual / Propiedad Industrial e Intelectual	7	18.108,14	N068	Instalazioak / Instalaciones	1.012	21.519.249,39
N056	Inmobilizatutako beste ukiezin bat / Otro Inmovilizado Intangible	299	15.344.233,08	N069	Eraikuntzak uneko / Construcciones en curso	5	464.381,74
N057	Altzariak / Mobiliario	1.498	4.657.138,06	N070	Taldearen entitateetako parte-hartzea / Participación en Entidades del grupo	142	42.872.813,94
N058	Ondare Historikoaren Ondareak / Bienes del Patrimonio Histórico	1.145	18.927.751,48	N071	Lurrak eta ondare naturalak / Terrenos y Bienes Naturales	3	50.011,91
N059	Informacion-prozesuetarako ekipamenduak / Equipos para procesos información	2.781	17.353.035,32	N072	Amaitutako azpiegiturak / Infraestructuras terminadas	365	722.127.978,23
N060	Aplikazio informatikoak / Aplicaciones Informáticas	496	14.045.313,12	N074	Salgai dauden ondasun naturalak / Bienes naturales en estado de venta	4	5.377.793,60
N061	Makinak eta Erremintak / Maquinaria y Utillaje	633	9.075.208,77	N075	Salgai dauden eraikinak / Construcciones en estado de venta	10	502.176,91
N062	Makinak eta Erremintak / Maquinaria y Utillaje	1.185	4.935.917,55	N076	Salgai dauden artelanak / Obras de arte en estado de venta		
N063	Taldearen entitateetako parte-hartzea / Participación en Entidades del grupo	13	174.827.874,95	N999	Utzitako ondarea / Patrimonio cedido	1.362	93.596.737,51
GUZTIRA / TOTAL						12.933	1.326.736.039,46

2015 -IBILGETUAREN LABURPENA AKTIBO MOTAREN ARABERA RESUMEN DEL INMOVILIZADO POR CLASE ACTIVO - 2015



2015eko Kontu Orokorra / Cuenta General 2015

GI ZARTE ONGI ZATERAKO FORU ERAKUNDEA / INSTITUTO FORAL DE BIENESTAR SOCIAL

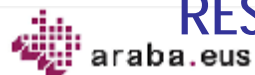
(Eurotan/Euros)

MOTA/ TIPO	AZALPENA / DESCRIPCIÓN	ELEMENTU ZBK/ Nº ELEMENTOS	EZKURATZE BALIOA / VALOR DE ADQUISICIÓN
N051	Lurrak eta ondare naturalak / Terrenos y Bienes Naturales	12	6.562.854,03
N052	Eraikuntzak / Construcciones	57	31.247.219,04
N057	Altzariak / Mobiliario	1.494	3.486.123,12
N058	Ondare Historikoaren Ondareak / Bienes del Patrimonio Histórico	6	9.796,50
N059	Informacion-prozesuetarako ekipamenduak / Equipos para procesos información	456	940.888,36
N060	Aplikazio informatikoak / Aplicaciones Informáticas	1	7.865,00
N061	Makinak eta Erremintak / Maquinaria y Utillaje	46	226.788,65
N062	Makinak eta Erremintak / Maquinaria y Utillaje	171	389.490,20
N064	Ondareko inbertsio finantzarioak / Inversiones financieras en Patrimonio	4	161.827,22
N065	Garraio-elementuak / Elementos de transporte	10	183.821,70
N068	Instalazioak / Instalaciones	93	1.106.808,12
GUZTIRA / TOTAL		2.350	44.323.481,94

Arabako Foru Aldundia / Diputación Foral de Álava

Ogasun, Finantza eta Aurrekontu Saila / Departamento de Hacienda, Finanzas y Presupuestos

2015 -IBILGETUAREN LABURPENA AKTIBO MOTAREN ARABERA RESUMEN DEL INMOVILIZADO POR CLASE ACTIVO - 2015



2015eko Kontu Orokorra / Cuenta General 2015

GAZTERIAREN FORU ERAKUNDEA / INSTITUTO FORAL DE JUVENTUD

(Eurotan/Euros)

MOTA/ TIPO	AZALPENA / DESCRIPCIÓN	ELEMENTU ZBK/ Nº ELEMENTOS	EZKURATZE BALIOA / VALOR DE ADQUISICIÓN
N051	Lurrak eta ondare naturalak / Terrenos y Bienes Naturales	2	199.373,88
N052	Eraikuntzak / Construcciones	3	785.751,21
N053	Ondare Historikoaren Ondareak / Bienes del Patrimonio Histórico	1	2.920.898,87
N057	Altzariak / Mobiliario	117	740.100,96
N058	Ondare Historikoaren Ondareak / Bienes del Patrimonio Histórico	2	3.425,77
N059	Informacion-prozesuetarako ekipamenduak / Equipos para procesos información	104	213.143,33
N060	Aplikazio informatikoak / Aplicaciones Informáticas	7	62.741,44
N061	Makinak eta Erremintak / Maquinaria y Utillaje	55	432.322,97
N062	Makinak eta Erremintak / Maquinaria y Utillaje	27	461.965,75
N065	Garraio-elementuak / Elementos de transporte	10	176.853,31
N066	Garraio-elementuak / Elementos de transporte	54	124.981,66
N068	Instalazioak / Instalaciones	53	332.281,36
GUZTIRA / TOTAL		435	6.453.840,51

Arabako Foru Aldundia / Diputación Foral de Álava

Ogasun, Finantza eta Aurrekontu Saila / Departamento de Hacienda, Finanzas y Presupuestos