

a) Lan taldearen buru, obrako begirale eta arduradun orokor izango den norbait egotea. Igeltserotzan edo hargintzan aditua izan behar da, eta gaitasun tekniko eta prestakuntza egiaztatutako izan behar ditu.

b) Arkitekto tekniko edo aparejadore batek lanak teknikaren alde-rik ikuskatzea. Hark izango du Historia eta Arkitektura Ondare Zerbitzuak emandako eraberritze irizpideak aplikatzeko ardura.

c) Obra aseguratutik egotea. Aseguru horrek auzolanean ari diren langileek izan ditzaketan arriskuei eta hirugarrenenganako erantzukizun zibilarri erantzungo die.

12.2.- Baldintza horiek bete direla frogatzeko, ondorengo datuak aurkeztu behar dira:

a) Espezialista arduradunaren izen-abizenak, helbidea eta telefonoa.

b) Espezialista horrek egindako eraberritze eta birgaitze obren curriculumak.

c) Obretako ikuskatzaile den arkitekto teknikoaren edo aparejadorearen izen-abizenak, helbidea eta telefonoa.

d) Goragoko 12.1.c) idatz zatian agindutako obrako aseguru poli-zaren kopia.

12.3. Prozedura hori erabiltzeko baimena duten obrak justifikatzeko, obrak ikuskatzeko ardura duen teknikariak egindako ziurtagiria aurkeztu behar da, erakundeak izandako gastuen (materialak, teknikarien ordainsariak, obrako arduraduna, baliabide osagarriak, etab.) ordainagirik batera. Egindako lanak balioztatzeko, merkatuan uanean dauden batez besteko prezioak hartuko dira kontuan.

Hamahirugarrena.- Aldaketak.

Diru laguntza emateko ebazpena aldatu egingo da bi egoera hauetan: a) Diru laguntzak onartzeko kontuan hartu diren baldintzetakoren bat aldatzen denean. b) Laguntza hauekin batera, Espainiako edo nazioarteko beste erakunde publiko nahiz pribatuaren batek emandako diru laguntzak edo laguntzak jasotzen direnean.

Hamalauugarrena.- Arau-haustekak eta zigorrak.

Arabako diru laguntzei eta transferentziei buruzko Foru Arauan xedatutakoa bete behar da halakoetan.

Hamabosgarrena.- Hauen ordezkariak aplikatzekoak.

Oinarri hauetan arautu gabeko kasuetan, Arabako diru laguntzei eta transferentziei buruzko Foru Arauan xedatutakoa bete behar da.

Foru Arauak

OGASUN, FINANTZA ETA AURREKONTU SAILA

1.802

156/2002 FORU AGINDUA, Ogasun Finantza eta Aurrekontu Sailko Diputatuaren martxoaren 14koa. Honen bidez, "Elkarte barruko eragiketak biltzen dituen aitortpena" ize-zeneko 349 ereduaren onartzen da, bai eta euskarri fisikoak nahiz logikoak barneko orriak zuzenean ordenagailuz irakurtzeko moduko euskarriez ordezkatzeko.

1999ko urriaren 6ko 1.210 Foru Aginduaren bidez onartu ziren 349 ereduko diseinu fisiko eta logikoak. Diseinu horietara egokitu behar dira ordenagailuz zuzenean irakur daitezkeen euskarriak. 1999ko foru arau hori onartu zen, oro har, eredu hori diru bakarrera egokitze-ko. Izan ere, 1999ko urtarrilaren 1ean diru bakarra erabiltzeko igaroaldia hasi zen.

Era berean, 2001eko urriaren 18ko 673 Foru Aginduak papereko 349 ereduaren onartu zuen, hots, Europako diru bakarrera egokitu-tako ereduak. 2002 urtean erabili behar zen lehenengoz, abenduaren 17ko 46/1998 Legeko 12. artikuluan zehazten den igaroaldia amaitu eta gero. Igaroaldia 2001eko abenduaren 31n amaitu zen.

Une honetan, elkarte barruko eragiketak biltzen dituen aitortpen ereduaren zuzenean ordenagailuz irakur daitezkeen euskarrien baldintza eta diseinuak parekatu nahi ditugu, hain zuzen, gainerako zerga administrazioetan informazio zerga honetarako ezarrita ditzutenekin. Izan ere, zerga gaitan garrantzia duten datuak errazago trukatzeko eta zergadunek zerga betebeharrak errazago bete ahal izatea lortu nahi dugu.

a) Existencia al frente del equipo de trabajo en funciones de monitor y encargado general de obra, de un especialista en albañilería y/o cantería de acreditada capacidad técnica y formación.

b) Asunción de la inspección técnica de los trabajos por un arquitecto técnico o aparejador que se responsabilice de la aplicación de los criterios de restauración emanados por el Servicio de Patrimonio Histórico-Arquitectónico.

c) Existencia de un seguro de obra que cubra los posibles riesgos del personal adscrito a la vereda y de responsabilidad civil respecto a terceros.

12.2.- La acreditación de los citados conceptos deberá realizarse aportando los siguientes datos:

a) Nombre, dirección y teléfono de localización del especialista encargado.

b) Curriculum de obras de restauración/rehabilitación realizadas por el citado especialista.

c) Nombre, dirección y teléfono de localización del arquitecto técnico o aparejador inspector de las obras.

d) Copia de la póliza de seguro de obra exigido en el apartado 12.1.c).

12.3. La justificación de las obras autorizadas a ser realizadas por este procedimiento, se hará mediante la presentación de la correspondiente certificación efectuada por el técnico responsable de la inspección de los trabajos, acompañada de las facturas abonadas por la Entidad de los gastos habidos (materiales, honorarios técnicos, encargado de obra, medios auxiliares, etc.). La valoración de los trabajos realizados se ponderará de acuerdo a los precios medios de mercado vigentes.

Decimotercera.- Modificaciones.

Toda alteración en las condiciones que se tengan en cuenta para la concesión de la subvención y, en su caso, la obtención concurrente de subvenciones o ayudas por cualquier Entidad Pública o privada, nacional o internacional, dará lugar a la modificación de la resolución de concesión.

Decimocuarta.- Infracciones y sanciones.

Se regirán por lo dispuesto en la Normativa Foral de Subvenciones y Transferencias del Territorio Histórico de Álava.

Decimoquinta.- Aplicación supletoria.

En lo no previsto en estas Bases se estará a lo dispuesto en la Normativa de Subvenciones y Transferencias del Territorio Histórico de Álava.

Ordenes Forales

DEPARTAMENTO DE HACIENDA, FINANZAS Y PRESUPUESTOS

1.802

ORDEN FORAL 156/2002 del Diputado de Hacienda, Finanzas y Presupuestos, de 14 de marzo, por la que se aprueba el modelo 349, de declaración recapitulativa de operaciones intracomunitarias, así como los diseños físicos y lógicos para la sustitución de sus hojas interiores por soportes directamente legibles por ordenador.

Mediante la Orden Foral 1.210 de 6 de octubre de 1999 se aprobaron los diseños físicos y lógicos a los que debían ajustarse los soportes directamente legibles por ordenador del modelo 349. La razón fundamental de la aprobación de la citada Orden Foral de 1999 fue la necesidad de adecuar el modelo mencionado a la adopción de la moneda única a partir del 1 de enero de 1999, fecha ésta de inicio del período transitorio en la utilización del euro.

Asimismo, la Orden Foral 673 de 18 de octubre de 2001 aprobó el modelo 349 en papel, adaptado a la moneda única europea, cuya primera utilización debía realizarse en el año 2002, una vez finalizado el período transitorio a que se refiere el artículo 12 de la Ley 46/1998 de 17 de diciembre, período que concluyó el 31 de diciembre de 2001.

En el momento presente, nos planteamos la necesidad de equiparar las condiciones y diseños de los soportes directamente legibles por ordenador de este modelo de declaración recapitulativa de operaciones intracomunitarias, a los establecidos para esta declaración informativa en las demás administraciones tributarias con la finalidad de facilitar el intercambio de datos con trascendencia tributaria y el cumplimiento de las obligaciones fiscales por parte de los contribuyentes.

Bestalde, foru agindu honen bidez onartzen den eredia 2002ko lehenbiziko hiru hilabeteak dagokion aitorpena egiteko erabili beharko da lehenengoz.

Horregatik guztiagatik, eta Balio Erantsiaren gaineko Zergaren Arautegiko (apirilaren 27ko 124/1993 Foru Dekretuak onartua) lehenengo paragrafoko 1 idatz zatiko 80. artikuluan xedatzen den baitmenaz baliatuz,

XEDATU DUT:

Lehenengoa.- 349 eredia onartzea.

Bat.- "Elkarte barruko eragiketak biltzen dituen aitorpena" 349 eredia onartzen da, foru agindu honetako I. eranskinean azaltzen dena. Eredua bi ale ditu: bata Administrazioarentzako eta bestea subjektu pasiboarentzako da, eta laburpen orria eta barneko orriak ditu.

Bi.- Baliozkoak izango dira halaber, Arabako Foru Aldundiak egin eta zergadunen eskura jarritako Laguntzeko Programa Informatikoa erabilita zergadunek egindako aitorpenak. Modu horretan egindako aitorpenak inprimatu diren orrietan aurkeztu beharko dira, foru agindu honetako bosgarren idatz zatian zehaztutako tokietan.

Aitorpen horiek inprimatuta dituen orriak inprimaki ofizialaren baliotasun bera izango du.

Arabako Foru Aldundiak garatutako Laguntzeko Informatika Programa erabilita aitorpen honetan inprimatutako datuak gailenduko dira, haien gainean eskuz egin daitezkeen zuzenketa edo aldaketan aldean. Beraz, zuzenketa edo aldaketok ez dute eraginik izango Zerga Administrazioan.

Bigarrena.- Zuzenean ordenagailuz irakur daitezkeen euskarria onartzea.

Bat.- Foru agindu honen II. eranskinean azaltzen diren euskarri fisikoak nahiz logikoak onartzen dira. Horiei egokitu behar zaizkie 349 ereduaren barne orrien orde, aurkezten diren ordenagailuz zuzenean irakur daitezkeen euskarriak.

Bi.- Ordenagailuz zuzenean irakur daitezkeen euskarrian aurkeztu beharko dira, nahitaez, 25 erregistro-eragile baino gehiago dituzten aitorpenak.

Bestelako kasuetan, aukerakoa izango da ordenagailuz zuzenean irakur daitezkeen euskarrian aurkeztea.

Hiru.- Ordenagailuz zuzenean irakur daitezkeen euskarrian aurkezten diren elkarte barruko eragiketak biltzen dituzten aitorpenak banaka edo taldeka aurkeztuko dira, hurrenez hurren, dagokion artxi-boak subjektu pasibo aitorle bakar baten datuak edo zenbaitenak dituen kontuan izanda.

Edonola ere, aurkezpen kolektiboan sartutako aitorpenek zergaldi berekoak izan beharko dute.

Lau.- Ez da beharrezkoa izango alde aurretik eskatzea ordenagailuz zuzenean irakur daitezkeen euskarrian elkarte barruko eragiketak biltzen dituzten aitorpenak aurkezterakoan, edozein delarik ere aurkezteko era, banakakoa nahiz taldekakoa.

Hirugarrena.- Eragiketak biltzen dituen aitorpena aurkeztera behartuta dauden subjektu pasiboak.

Elkarte barruko eragiketak biltzen dituen aitorpena aurkeztu beharko dute, foru agindu honetan xedatutakoari jarraikiz, Balio Erantsiaren gaineko Zergaren subjektu pasiboek, betiere, Balio Erantsiaren gaineko Zergaren Arautegiko (apirilaren 27ko 124/1993 Foru Dekretuak onartua) 79. artikuluan zehaztutako eragiketak egin badituzte.

Laugarrena.- Eragiketak biltzen dituen aitorpenaren edukia.

Balio Erantsiaren gaineko Zergaren Arautegiko 79. eta 80. artikuluetan zehaztutakoaren arabera, eragiketak biltzen dituen aitorpenean honako eragiketak azaldu beharko dira:

1.- Elkarte barruko beste estatu batera zuzendutako ondasun emateak, Zergatik salbuetsiak, 12/1993 Foru Dekretu Arautzaileko (Balio Erantsiaren gaineko Zerga arautzen duena, urtarrilaren 19koa. Hemendik aurrera, Araua izango da) 25. artikuluko bat, bi eta hiru idatz zatietan zehaztutakoaren arabera.

Eragiketa horien artean sartuko dira Zergaren Arauko 9. artikuluko 3. zenbakian jasotako ondasun transferentziak.

Aitzitik, salbuetsita geratuko dira ondoko eragiketak:

Por otro lado, debe significarse que el modelo que se aprueba en la presente Orden Foral deberá utilizarse por primera vez para efectuar la declaración correspondiente al primer trimestre de 2002.

Por todo ello y haciendo uso de la autorización que se contiene en el artículo 80, apartado 1, párrafo primero del Reglamento de Impuesto sobre el Valor Añadido aprobado por el Decreto Foral 124/1993 de 27 de abril,

DISPONGO:

Primero.- Aprobación del modelo 349.

Uno.- Se aprueba el modelo 349 "Declaración recapitulativa de operaciones intracomunitarias" que figura en el anexo I de la presente Orden Foral. El modelo consta de dos ejemplares: uno para la Administración y otro para el sujeto pasivo, y se compone de una hoja resumen así como de hojas interiores.

Dos.- Serán igualmente válidas las declaraciones confeccionadas por los contribuyentes utilizando el Programa Informático de Ayuda elaborado por la Diputación Foral de Álava que se ponga a disposición de los contribuyentes. Las declaraciones confeccionadas utilizando este procedimiento deberán presentarse en el papel en el que se impriman y en los lugares a que se refiere el apartado quinto de esta Orden Foral.

El papel en que se impriman estas declaraciones tendrá la misma validez que el impreso oficial.

Los datos impresos en esta declaración mediante la utilización del Programa Informático de Ayuda desarrollado por la Hacienda Foral de Álava prevalecerán sobre las alteraciones o correcciones manuales que pudieran producirse sobre los mismos, por lo que éstas no producirán efectos ante la Administración Tributaria.

Segundo.- Aprobación del soporte directamente legible por ordenador.

Uno.- Se aprueban los diseños físicos y lógicos que figuran en el anexo II de la presente Orden Foral, a los que deberán ajustarse los soportes directamente legibles por ordenador que se presenten en lugar de las hojas interiores del modelo 349.

Dos.- Será obligatoria la presentación en soporte directamente legible por ordenador de aquellas declaraciones que contengan más de 25 registros de operadores.

En los demás casos, la presentación en soporte directamente legible por ordenador será opcional.

Tres.- Las declaraciones recapitulativas de operaciones intracomunitarias en soporte directamente legible por ordenador podrán presentarse de forma individual o de forma colectiva, según que el archivo correspondiente contenga los datos de un solo sujeto pasivo declarante, en el primer caso, o de varios, en el segundo.

En todo caso, las declaraciones que se incluyan en la presentación colectiva deberán corresponder al mismo período impositivo.

Cuatro.- No será necesario efectuar petición previa alguna para realizar la presentación de la declaración recapitulativa de operaciones intracomunitarias en soporte directamente legible por ordenador, ya sea de forma individual o colectiva.

Tercero.- Sujetos pasivos obligados a la presentación de la declaración recapitulativa.

Estarán obligados a presentar la declaración recapitulativa de operaciones intracomunitarias, de acuerdo con lo previsto en esta Orden Foral, los sujetos pasivos del Impuesto sobre el Valor Añadido que hayan realizado las operaciones previstas en el artículo 79 del Reglamento del Impuesto sobre el Valor Añadido aprobado por Decreto Foral 124/1993 de 27 de abril.

Cuarto.- Contenido de la declaración recapitulativa.

En los términos previstos en los artículos 79 y 80 del Reglamento del Impuesto sobre el Valor Añadido, en la declaración recapitulativa se consignarán las siguientes operaciones:

1º.- Las entregas de bienes destinadas a otro Estado miembro, exentas del Impuesto en virtud de lo dispuesto en el artículo 25, apartados uno, dos y tres del Decreto Foral Normativo 12/1993 de 19 de enero regulador del Impuesto sobre el Valor Añadido -en adelante- Norma.

Se incluirán entre estas operaciones las transferencias de bienes comprendidas en el artículo 9, número 3º de la Norma del Impuesto.

Por el contrario, quedarán excluidas las siguientes operaciones:

a) Zergaren Arauko 5. artikuluko bat idatz zatiko e) paragrafoan zehaztutako pertsonak noizbehinka egiten dituzten garraiobide berrien emateak.

b) Balio Erantsiaren gaineko Zergaren subjektu pasiboek egiten dituztenak, Europar Batasuneko kide den beste edozein estatutan zerga horren ondorioetarako identifikazio zenbakirik esleitura ez duten hartzaileentzat.

2.- Zergari atxikitako ondasunen elkartearen barruko eskuratzekak, betiere, Zergaren ondorioetarako, Zerga aplikatzeko eremuan identifikatutako pertsona edota erakundeek egindakoak badira.

Eragiketa horien artean sartuko dira Zergaren Arauko 16. artikuluko 2. idatz zatian jasotako EBko beste estatu batetik egindako ondasun transferentziak.

3.- Espainiako Administrazioak, Balio Erantsiaren gaineko Zergaren ondorioetarako, esleitutako identifikazio zenbakia erabiltzen duten enpresaburu eta profesionalak, EBko beste estatu batzuetan, egindako ondasun eskuratzeeen ondoko emateak, Zergaren Arauko 26. artikuluko hiru idatz zatian xedatutako baldintzetan.

4.- Aurreko epealdietako aitortpenetan egindako zuzenketak, aurreko zenbakietan zehaztutako eragiketeki dagozkienak, Zergaren Arautegiko 80.2 artikuluan zehaztutako baldintzetan.

Bosgarrena.- 349 eredu aurkezteko lekua.

Elkarte barruko eragiketak biltzen dituen aitortpena, 349 eredu, Ogasun, Finantza eta Aurrekontu Saileko bulegoan aurkezteko daitezkeen zuzenak; bestela, bertara bidal daiteke posta ziurtatuz. Aitortpen-likidazioek, nahitaez, itsatsita eraman beharko dituzte identifikazio etiketak. Etiketa horiek Arabako Foru Aldundiaren Ogasun Zuzendaritzaren Zergadunekiko Harremanetarako Zerbitzuan esku- ra daitezke.

Seigarrena.- Eragiketak biltzen dituzten aitortpenak aurkezteko epea.

Elkarte barruko eragiketak biltzen dituen aitortpenaren 349 eredu, bai inprimakian aurkeztuta bai zuzenean ordenagailuz irakur daitezkeen euskarrian aurkeztuta, dagokion hiruhilekoaren hurrengo hileko lehenengo hogeita bost egun naturalaren barruan aurkeztu beharko da, urteko azken hiruhilekoari dagokiona izan ezik, urtarillaren lehenengo hogeita hamar egun naturalen barruan aurkeztu beharko baita.

Hala ere, Zerga Erantsiaren gaineko Zergaren Arautegiko 81. artikuluko 3. idatz zatian zehaztutako bi baldintzak betetzen dituzten subjektu pasiboek, urte naturalari dagokion epealdiari buruzko eragiketak biltzen dituen aitortpena aurkeztu ahal izango dute hurrengo urtarillaren lehenengo hogeita hamar egun naturalen barruan.

Zazpigarrena.- 349 ereduko zuzenean ordenagailuz irakur daitezkeen euskarrien identifikazioa eta aurkezteko modua.

Bat.- Aitortpena zuzenean ordenagailuz irakurtzeko euskarrian, banaka aurkezteko bada, aitortzaileak honako dokumentuak aurkeztu beharko ditu:

1.- 349 ereduaren laburpen orriaren bi aleak, Administrazioari eta subjektu pasiboari dagozkionak. Horietan Arabako Foru Ogasunak ematen duen identifikazio txartela erantsi beharko da dagokion lekuan. Era berean, ale horiek behar bezala sinatuta egon behar dute, eta dagokien espazioetan, sinatzen duenaren identitatea eta zehaztutako laburpen orrian eskatzen diren gainerako datuak beteta.

Aitortpena jaso behar duen bulegoak ziguila jarri eta gero, aitortzaileak 349 ereduaren laburpen orri horietako bat hartuko du berezkat, subjektu pasiboarentzako, eta hori izango da aitortpena egin duela frogatzeko ziurtagiria.

2.- Zuzenean ordenagailuz irakurtzeko euskarriak txartel bat izan beharko du kanpoaldean, eta bertan, ondoren azaltzen diren aurkezlearen datu hauek izan behar ditu, nahitaez, hurrenkera honetan:

- Ekitaldia eta epealdia:
- Aitortpen eredu: 349
- Aitortzailearen identifikazio fiskaleko zenbakia (IFZ).
- Deklaratzailearen izen-abizenak, sozietate izena.
- Aitortzailearen helbidea, udalerría eta posta kodea.
- Harremanetarako pertsonaren izen-abizenak.

a) Las entregas de medios de transporte nuevos realizadas a título ocasional por las personas comprendidas en el artículo 5, apartado uno, párrafo e) de la Norma del Impuesto.

b) Las realizadas por sujetos pasivos del Impuesto sobre el Valor Añadido para destinatarios que no tengan atribuido un número de identificación a efectos del citado tributo en cualquier otro Estado miembro de la Comunidad Europea.

2º.- Las adquisiciones intracomunitarias de bienes sujetas al Impuesto realizadas por personas o entidades identificadas a efectos del mismo en el territorio de aplicación del tributo.

Se incluirán entre estas operaciones las transferencias de bienes desde otro Estado miembro a que se refiere el artículo 16, apartado 2º, de la Norma del Impuesto.

3º.- Las entregas subsiguientes a adquisiciones intracomunitarias de bienes que realicen en otros Estados miembros, en las condiciones previstas en el artículo 26, apartado tres, de la Norma del Impuesto, los empresarios y profesionales que utilicen un número de identificación a efectos del Impuesto sobre el Valor Añadido atribuido por la Administración española.

4º.- Las rectificaciones correspondientes a las operaciones mencionadas en los números precedentes que se hayan consignado en declaraciones relativas a periodos anteriores, en los términos previstos en el artículo 80.2 del Reglamento del Impuesto.

Quinto.- Lugar de presentación del modelo 349.

La declaración recapitulativa de operaciones intracomunitarias, modelo 349 se presentará bien directamente en las oficinas del Departamento de Hacienda, Finanzas y Presupuestos, o bien a través de correo certificado dirigido a la mencionada oficina, llevando obligatoriamente adheridas las etiquetas identificativas que facilita el Servicio de Relación con los Contribuyentes de la Dirección de Hacienda de la Diputación Foral de Álava.

Sexto.- Plazo de presentación de las declaraciones recapitulativas.

El modelo 349 de declaración recapitulativa de operaciones intracomunitarias se presentará, tanto si se opta por su presentación en impreso como si se efectúa mediante soporte directamente legible por ordenador, en el plazo de los veinticinco primeros días naturales del mes siguiente al correspondiente periodo trimestral, excepto el del último trimestre del año, que deberá presentarse durante los treinta primeros días naturales del mes de enero.

No obstante podrán presentar declaración recapitulativa referida al periodo correspondiente al año natural durante los treinta primeros días naturales del mes de enero siguiente, aquellos sujetos pasivos en los que concurren las dos circunstancias a que se refiere el apartado 3 del artículo 81 del Reglamento del Impuesto sobre el Valor Añadido.

Séptimo.- Identificación de los soportes directamente legibles por ordenador del modelo 349 y forma de presentación de los mismos.

Uno.- Tratándose de presentación individual en soporte directamente legible por ordenador, el declarante presentará los siguientes documentos:

1.- Los dos ejemplares para la Administración y para el sujeto pasivo, de la hoja resumen del modelo 349, en cada uno de los cuales deberá adherirse, en el espacio reservado al efecto, la etiqueta identificativa que suministra la Hacienda Foral de Álava. Asimismo dichos ejemplares deberán estar debidamente firmados, indicando en los espacios correspondientes la identidad del firmante, así como los restantes datos que en la citada hoja resumen se solicitan.

Una vez sellados por la oficina receptora, el declarante retirará el "ejemplar para el sujeto pasivo" de la hoja resumen del modelo 349 presentado, que servirá como justificante de la entrega.

2.- El soporte directamente legible por ordenador deberá tener una etiqueta adherida en el exterior, en la que consten los datos que se especifican a continuación y, necesariamente por el mismo orden:

- Ejercicio y periodo.
- Modelo de declaración: 349
- Número de Identificación Fiscal (NIF) del declarante.
- Apellidos y nombre, razón social del declarante.
- Domicilio, municipio y código postal del declarante.
- Apellidos y nombre de la persona con quién relacionarse.

- g) Pertsona horren telefonoa eta luzapena.
- h) Guztizko erregistro kopurua.

i) 3 1/2"-ko disketeetako euskarriaren dentsitatea: 720 KB edo 1.44 MB.

Datu horiek agerrarazteko, nahikoa da datu bakoitzari aurrean bere letra jartzea, aurreko zerrendaren arabera dagokiona, hain zuzen. Baldin eta fitxategiak zuzenean ordenagailuz irakur daitekeen euskarri bat baino gehiago badu, bakoitzak bere etiketa izan beharko du, hurrenkeran zenbatua: 1/n, 2/n eta abar, non "n" euskarrien kopuru guztia baiten.

Bigarren ataleko etiketan eta hurrengo ataletako etiketan nahikoa da aurreko a), b), c) eta d) letretan adierazitako datuak idaztea.

Bi.- Aurkezpen kolektiboa zuzenean ordenagailuz irakurtzeko euskarriak aurkezten bada, aurkezten duen pertsonak edo erakundeak honako dokumentuak aurkeztu beharko ditu:

1.- 349 ereduko laburpen orriaren bi aleak, Administrazioari dagokiona eta subjektu pasiboari dagokiona. Horietan agertu beharko dira aurkezle den pertsonaren edo erakundearen identifikazio datuak, aitortzaile diren subjektu pasiboaren guztizko kopuruari dagozkionak eta aurkezpen kolektiboaren gai diren aitortzen, elkarte barruko eskuratzaile edo hornitzaile gisa dauden pertsona edo erakundearen guztizko kopurua. Era berean, laburpen orriaren azaltzen diren datuak bete beharko dira, ekitaldiari, epealdiari eta aurkezpen motari dagozkionak.

Laburpen orri horren ale bakoitzak dagokion tokian bere txartela izan beharko du itsatsita, aurkezpena egiten duen pertsonak edo erakundeak identifikatzeko Arabako Foru Ogasunak eskainitakoa.

Aitortpena jaso behar duen bulegoak zigilua jarri ondoren, aurkezleak laburpen orri horietako bat hartuko du beretzat, interesatuarantzako alea, eta hori izango da aitortpena egiten duenaren ziurtagiria.

2.- 349 ereduaren laburpen orriaren bi aleak, Administrazioarentzako eta subjektu pasiboarentzako, aurkezpen kolektiboan azaltzen diren subjektu pasibo aitortzaile guztiei dagozkienak, behar bezala sinatu eta beteta.

Ale bakoitzak dagokion tokian bere txartela izan beharko du itsatsita, aitortpena egiten duen pertsonak edo erakundeak identifikatzeko Arabako Foru Ogasunak eskainitakoa.

Aitortpena jaso behar duen bulegoan zigilua jarri ondoren, aurkezleak subjektu pasibo aitortzaileei dagozkien subjektu pasiboentzako laburpen orriak beretzat hartuko ditu. Dena den, aurkezpena egiten duen erretira ditzake aurkezleak atal zigilatutako, baina aurkeztutako laburpen orrien kopuruak hala eskatzen badu, eta txosten bilketa ahalik eta azkarren egiteagatik. Horren berri emango zaio aurkezleari, bere garaian.

3.- Zuzenean ordenagailuz irakurtzeko euskarriak txartel bat izan beharko du kanpoaldean, eta bertan, ondoren azaltzen diren aurkezlearen datu hauek izan beharko ditu, nahitaez, hurrenkera honetan:

- a) Ekitaldia eta epealdia.
- b) Aitortpen ereduak: 349.
- c) Aurkezlearen identifikazio fiskaleko zenbakia (IFZ).
- d) Aurkezlearen izen-abizenak edo sozietate izena.
- e) Aurkezlearen helbidea, udalerrria eta posta kodea.
- f) Harremanetarako pertsonaren izen-abizenak.
- g) Pertsona horren telefonoa eta luzapena.
- h) Guztizko erregistro kopurua.

i) 3 1/2"-ko disketeetako euskarriaren dentsitatea: 720 KB edo 1.44 MB.

j) Aurkeztutako subjektu pasibo aitortzaileen guztizko kopurua.

k) Zerrendan dauden pertsona eta erakundearen erregistroaren guztizko kopurua.

Datu horiek agerrarazteko, nahikoa da datu bakoitzari aurrean bere letra jartzea, aurreko zerrendaren arabera dagokiona, hain zuzen.

Baldin eta aurkezpenak zuzenean ordenagailuz irakur daitekeen euskarri bat baino gehiago badu, bakoitzak bere txartela izan beharko du, hurrenkeran zenbatua: 1/n, 2/n eta abar, non "n" euskarrien kopuru guztia baiten. Bigarren ataleko eta hurrengo ataletako etiketan nahikoa da aurreko a), b), c) eta d) letretan adierazitako datuak idaztea.

g) Teléfono y extensión de dicha persona.

h) Número total de registros.

i) Densidad del soporte en disquetes de 3 1/2": 720 KB ó 1.44 MB.

Para hacer constar los referidos datos, bastará consignar cada uno de ellos precedido de la letra que le corresponda según la relación anterior. En el supuesto de que el archivo conste de más de un soporte directamente legible por ordenador, todos llevarán su etiqueta numerada secuencialmente: 1/n, 2/n y así sucesivamente hasta n/n, siendo "n" el número total de soportes.

En la etiqueta del segundo y sucesivos volúmenes sólo será necesario consignar los datos indicados en las letras a), b), c) y d) anteriores.

Dos.- Tratándose de presentación colectiva en soporte directamente legible por ordenador, la persona o entidad presentadora entregará los siguientes documentos:

1.- Los dos ejemplares, para la Administración y para el sujeto pasivo, de la hoja-resumen del modelo 349 en los que habrán hecho constar los datos de identificación de la persona o entidad que actúe como presentadora, los relativos al número total de sujetos pasivos declarantes y el número total de personas o entidades relacionadas como adquirentes o proveedores intracomunitarios en el conjunto de declaraciones objeto de la presentación colectiva. Asimismo, se cumplimentarán los datos relativos al ejercicio, período y tipo de presentación que figuran en la hoja-resumen.

Cada uno de los ejemplares de la mencionada hoja-resumen deberá llevar adherida en el espacio correspondiente la etiqueta identificativa de la persona o entidad presentadora suministrada por la Hacienda Foral de Álava.

Una vez sellados por la oficina receptora, el presentador retirará el "ejemplar para el interesado" de la hoja resumen, que servirá como justificante de la entrega.

2.- Los dos ejemplares para la Administración y para el sujeto pasivo, de las hojas resumen del modelo 349, correspondientes a todos y cada uno de los sujetos pasivos declarantes incluidos en la presentación colectiva, debidamente firmados y cumplimentados.

Cada uno de los ejemplares deberá llevar adherida la etiqueta identificativa de la persona o entidad declarante suministrada por la Hacienda Foral de Álava.

Una vez sellados por la oficina receptora, el presentador retirará los ejemplares para el sujeto pasivo de las hojas-resumen correspondientes a los sujetos pasivos declarantes. No obstante, si el número de hojas-resumen presentadas así lo aconseja y con el objeto de agilizar la recogida de documentos, la retirada por el presentador de los ejemplares sellados podrá realizarse con posterioridad a la presentación, lo que le será oportunamente comunicado.

3.- El soporte directamente legible por ordenador deberá tener una etiqueta adherida en el exterior, en la que se hagan constar los datos del presentador que se especifican a continuación y, necesariamente, por el mismo orden.

a) Ejercicio y período.

b) Modelo de declaración: 349.

c) Número de identificación fiscal (NIF) del presentador.

d) Apellidos y nombre o razón social del presentador.

e) Domicilio, municipio y código postal del presentador.

f) Apellidos y nombre de la persona con la que relacionarse.

g) Teléfono y extensión de dicha persona.

h) Número total de registros.

i) Densidad del soporte en disquetes de 3 1/2": 720 KB o 1.44 MB.

j) Número total de sujetos pasivos declarantes presentados.

k) Número total de registros de personas y entidades relacionadas.

Para hacer constar los referidos datos bastará consignar cada uno de ellos precedido de la letra que le corresponda según la relación anterior.

En caso de que la presentación conste de más de un soporte directamente legible por ordenador, todos llevarán su etiqueta numerada secuencialmente: 1/n, 2/n, etc., y así sucesivamente hasta n/n, siendo "n" el número total de soportes. En la etiqueta del segundo y sucesivos volúmenes sólo será necesario consignar los datos indicados en las letras a), b), c) y d) anteriores.

Hiru.- Ordenagailuz irakur daitezkeen euskarriak jasotzen ditugunean, behin-behinekotzat jasoko ditugu, dagozkien administrazio jardueren baitan.

Xedapen indargabetzaille bakarria. Foru agindu hau indarrean sartzetik aurrera, indargabetuta geratuko dira hemen ezarritakoari aurka egiten dioten maila bereko edo beheragoko xedapen guztiak, eta, bereziki, ondoko foru agindu hauek: apirilaren 1eko 559/1993 Foru Agindua; uztailaren 16ko 1.208/1993 Foru Agindua; urriaren 9ko 1.247/1996 Foru Agindua; urriaren 6ko 1.210/1999 Foru Agindua; eta azkenik, urriaren 18ko 673/2001 Foru Agindua.

Azken xedapen bakarria. Foru agindu hau Arabako Lurralde Historikoaren ALDIZKARI OFIZIALEAN argitaratu eta ondorengo hurrengo egunean jarriko da indarrean. Lehen aldiz erabili beharko da 2002ko lehenengo hiruhilekoari dagozkion eragiketak biltzen dituzten aitopeneekin.


Vitoria-Gasteiz, 2002ko martxoaren 14a.- Ogasun, Finantza eta Aurrekontu Saileko Foru Diputatua, JUAN ANTONIO ZÁRATE PÉREZ DE ARRILUCEA.

Tres.- todas las recepciones de soportes legibles por ordenador serán provisionales, a resultas de las actuaciones administrativas correspondientes.

Disposición derogatoria única. Desde la entrada en vigor de la presente Orden Foral quedan derogadas cuantas disposiciones de igual o inferior rango se opongan a lo dispuesto en la misma y en particular las siguientes Órdenes Forales: la Orden Foral 559/1993 de 1 de abril, la Orden Foral 1.208/1993 de 16 de julio, la Orden Foral 1.247/1996 de 9 de octubre, la Orden Foral 1.210/1999 de 6 de octubre y por último la Orden Foral 673/2001 de 18 de octubre.

Disposición final única. La presente Orden Foral entrará en vigor al día siguiente de su publicación en el BOLETÍN OFICIAL del Territorio Histórico de Álava y deberá utilizarse por primera vez en relación con las declaraciones recapitulativas correspondientes al primer trimestre del año 2002.

Vitoria-Gasteiz, a 14 de marzo de 2002.- El Diputado Foral titular del Departamento de Hacienda, Finanzas y Presupuestos, JUAN ANTONIO ZÁRATE PÉREZ DE ARRILUCEA.

 Arabako Foru Aldundia Diputación Foral de Alava <small>Ogasun, Finantza eta Aurrekontu Salla Departamento de Hacienda, Finanzas y Presupuestos</small>	ELKARTEBARRUKO ERAGIKETAK BILTZEN DITUEN AITORPENA DECLARACION RECAPITULATIVA DE OPERACIONES INTRACOMUNITARIAS <small>BEZaren Arautegia, apirilaren 27ko 124/1993 FDaren bidez onartua, 78.-81. art. (ALHAOaren 55. alea, 93-5-21 ekoa)</small> <small>Art. 78 a 81 del Reglamento del IVA aprobado por D.F. 124/1993, de 27 de abril (B.O.T.H.A. n.º 55, de 21-5-93)</small>	349
--	--	-----

1	Identifikazio etiketa ipintzeko gunea <i>Espacio reservado para la etiqueta identificativa</i>	2	EKITALDIA, EPEALDIA ETA AURKEZPEN MOTA EJERCICIO, PERIODO Y TIPO DE PRESENTACION EKITALDIA / EJERCICIO: <input type="text"/> <input type="text"/> <input type="text"/> EPEALDIA / PERIODO: <input type="text"/> <input type="text"/> AURKEZPENA: PRESENTACION EN: Inprimakiz: <input type="checkbox"/> Impreso: <input type="checkbox"/> Euskarritz Soporte { Banaka Individual <input type="checkbox"/> Taldeka Colectivo { Aurkezlea / Presentador <input type="checkbox"/> Aitortzalea / Declarante <input type="checkbox"/>
----------	---	----------	---

3	Markatu "X" batekin "Aitorpen osagarria" laukia aitorpen hau aurkeztearen helburua hau baldin bada: ekitaldi bereko eta lehenago aurkeztutako aitorpen batean jaso behar ziren baina jaso gabe gelditu ziren eragiketak aitortzea. <i>Si la presentación de esta declaración tiene por objeto incluir operaciones que, debiendo haber figurado en otra declaración del mismo ejercicio y periodo presentada anteriormente, hubieran sido completamente omitidas en la misma, marque con una "X" la casilla "Declaración complementaria".</i> Markatu "X" batekin "Ordezko aitorpena" laukia, horrelako aitorpena dela adierazteko, aitorpen hau aurkeztearen helburua hau baldin bada: datu okerrak adierazi ziren lehenagoko aitorpen bat, ekitaldi eta epealdi berekoa, erabat baliogabetzea eta ordezea. <i>Quando la presentación de esta declaración tenga por objeto anular y sustituir completamente otra declaración anterior del mismo ejercicio y periodo en la cual se hubieran consignado datos inexactos o erróneos, indique su carácter de declaración sustitutiva marcando con una "X" la casilla correspondiente.</i>
AITORPEN OSAGARRIA EDO ORDEZKOA DECLARACION COMPLEMENTARIA O SUSTITUTIVA	Aitorpen osagarria / Declaración complementaria <input type="checkbox"/> Ordezko aitorpena / Declaración sustitutiva <input type="checkbox"/>

4	Elkarte barruko zenbat eragiketa guztira <i>Número total de operadores intracomunitarios</i>	01 <input type="text"/>
AITORPENAREN LABURPENA RESUMEN DECLARACION	Elkarte barruko eragiketen zenbatekoa <i>Importe de las operaciones intracomunitarias</i>	02 <input type="text"/>
	Zuzenketak dituzten elkarte barruko eragileen kopurua guztira <i>Número total de operadores intracomunitarios con rectificaciones</i>	03 <input type="text"/>
	Zuzenketen zenbatekoa <i>Importe de las rectificaciones</i>	04 <input type="text"/>

5	A - EUSKARRIAN JASOTAKO DATUEN LABURPENA (Taldeko aurkezleentzat bakarrik) A - RESUMEN DE DATOS INCLUIDOS EN EL SOPORTE (Solo para presentadores colectivos)	Zenbat aitortzaile guztira <i>Número total de declarantes</i>	06 <input type="text"/>
TALDEKO AURKEZPENA PRESENTACION COLECTIVA		Zerrendatutako pertsona edo entitateen kopurua guztira <i>Número total de personas o entidades relacionadas</i>	07 <input type="text"/>
	B - AURKEZLEAREN FROGA-AGIRI ZENBAKIA / B - NUMERO DE JUSTIFICANTE DEL PRESENTADOR (Taldeko aurkezpenean jasotako subjektu pasiboetako bakoitzaren alerako bakarrik) (Solo para el ejemplar de cada uno de los sujetos pasivos incluidos en presentación colectiva)		08 <input type="text"/>

6	DATA / FECHA: SUBJEKTU PASIBOAREN EDO BERE ORDEZKARIAREN SINADURA FIRMA DEL SUJETO PASIVO O SU REPRESENTANTE	AURKEZLEAREN EDO BERE ORDEZKARIAREN SINADURA FIRMA DEL PRESENTADOR O SU REPRESENTANTE	7
DATA ETA SINADURA FECHA Y FIRMA		SARREARREREGISTROKO ZIGILUA SELLO REGISTRO DE ENTRADA	

349 EREDUAREN JARRAIBIDEAK - LABURPEN ORRIA**1.- IDENTIFIKAZIOA**

Itsatsi identifikazio etiketa ale bakoitzean, horretarako dagoen lekuan.

2.- EKITALDIA, EPEALDIA ETA AURKEZPEN MOTA

- Ekitaldia: aitopenari dagokion ekitaldia jarri behar da.
- Epealdia: hiruileko naturala izango da, aitopena urterokoa izan ezean.
- Aurkezpen mota: markatu "X" batekin lauki egokiak. Lehenengo eta behin, aurkezpena inprimakian ala euskarrian egiten den adierazi behar duzu. Azken kasu honetan, banako ala taldeko euskarrian egiten den adierazi behar duzu. Halaber, aurkezpena taldeko euskarrian eginez gero, laburpen-orrrian emanda-ko datuak aurkezleari ala aitopenari dagokion adierazi beharko duzu.

Adi: nahitaezkoa izango da 349 ereduaren ordenagailuz zuzenean irakur daitekeen euskarrian aurkeztea zerrendak 25 eragile-erregistro baino gehiago baditu.

3.- AITOPEN OSAGARRIA EDO ORDEZKOA

- Aitopen osagarria: Markatu "X" batekin "Aitopen osagarria" laukia aitopena aurkeztearen helburua hau baldin bada: lehenago aurkeztutako ekitaldi bereko beste aitopen batean agertu behar ziren eta bertan erabat adierazi gabe geratu ziren eragiketak jasotzea. Aitopen osagarria, aurkeztera eramanez duten adierazi gabeko eragiketak bakarrik jaso behar dira.

- Ordezko aitopena: Markatu "X" batekin "Ordezko aitopena" laukia aitopena aurkeztearen helburua hau baldin bada: datu okerrak agertu ziren aurreko aitopen bat, ekitaldi berekoa, erabat baliogabetzea eta ordezea.

4.- AITOPENAREN LABURPENA

Atal honetako laukietan, barruko orrietan (edo euskarrian) jarritako datuen laburpena eman behar da, jarraian bezala banatuta:

01 laukia Elkarte barruko zenbat eragile guztira: jar ezazu barruko orrietan edo ordenagailuz zuzenean irakur daitekeen euskarrian zerrendatzen diren eta ELKARTE BARRUKO ERAGIKETEN ZERRENDARI dagozkion subjektu pasibo guztien kopurua (Elkarte barruko emate salbetsienak, eragiketa triangularren esparruan egindako Elkarte barruko eskuraketa salbetsien ondoren beste estatu batzuetan egindako emateenak nahiz Elkarte barruko zergapeko eskuraketenak direla). Elkarte barruko eragile berbera erregistro bat baino gehiagotan agertzen bada, zerrendaturik agertzen den adina aldiz konputatu behar da.

02 laukia Elkarte barruko eragiketen zenbatekoa: jar ezazu 01 laukian jasotako eragiketei dagozkien zerga oinarri guztien batura.

03 laukia Zuzenketak dituzten elkarte barruko eragileen kopurua guztira: jar ezazu barruko orrietan edo ordenagailuz zuzenean irakur daitekeen euskarrian zerrendatzen diren eta AURREKO EPEALDIEN ZUZENKETEi dagozkien subjektu pasibo guztien kopurua (Elkarte barruko emateenak, Elkarte barruko eskuraketenak nahiz eragiketa triangularrenak direla). Zuzenketak dituen Elkarte barruko eragile berbera erregistro bat baino gehiagotan agertzen bada, zerrendaturik agertzen den adina aldiz konputatu behar da.

04 laukia Zuzenketen zenbatekoa: jar ezazu "Zuzendutako zerga oinarria" atalean jasotzen diren eta 03 laukian aipatutako subjektu pasibo guztiei egindako zuzenketei dagozkien zenbateko guztien batura.

5.- TALDEKO AURKEZPENA

Taldeko aitopena egitekotan, aurkezleari dagokion laburpen orri orokorra gainera, aurkeztutako euskarrian zenbat subjektu pasibo aitore jasotzen diren, hainbeste laburpen orri erantsi behar dira.

A) Aurkezleari dagokion laburpen orrian betetzeko:

06 laukia Zenbat aitore guztira: jar ezazu taldeko euskarri magnetikoan jasotzen diren subjektu pasibo aitore guztien kopurua.

07 laukia Taldeko euskarrian jasotako pertsona edo entitate guztien kopurua. Jar ezazu euskarrian (Elkarte barruko eragiketengatik nahiz zuzenketengatik) jasotako eragile guztien kopurua jarri behar da, subjektu pasibo aitore bakoitzari dagozkionak zehaztu gabe.

B) Taldeko euskarrian jasotzen diren subjektu pasibo aitorei dagozkien laburpen-orrri guztietan betetzeko:

08 laukia Aurkezlearen froga-agiri zerbakia: jar ezazu taldeko euskarria aurkezten duen erabiltzailearen 349 ereduaren inprimakiari dagokion froga-agiriaren zerbakia.

6.- DATA ETA SINADURA

Data eta sinadura ipintzeko gunean, bi horiek jarri behar dira, sinatzaileak honako hauetako bat izan behar duela kontuan edukiz:

- aitorea edo bere ordezkaria, aurkezpena banaka egiten baldin bada, edo barruan jasotako subjektu pasiboa, aurkezpena taldeko eginez gero.
- aurkezlea edo bere ordezkaria, taldeko euskarri magnetikoarekin batera doan laburpen orria baldin bada.

AURKEZTEKO TOKIA ETA EPEA

Tokia: eragiketak biltzen dituen aitopena, inprimakiz edo euskarri magnetikoz, bana-ka nahiz taldeka, Arabako Foru Aldundiaren Ogasun Zerbitzuetan aurkeztu behar da, Ekonomia Itunean ezarritakoaren arabera administrazio honi baldin badagokio subjektu pasiboen egiaztapena eta irkereta.

Aurkezteko epea: eragiketak biltzen dituen aitopenaren 349 ereduaren hiruilekoaren hurrengo hilabete naturalaren lehenengo hogeita bost egunen barruan aurkeztu beharko da, urteko azken hiruilekoari dagokiona izan ezik, urtarilaren lehenengo hogeita hamar egunen barruan aurkeztu beharko baita.

Hala ere, aitopena urteroko ahalmena duten subjektu pasiboek hurrengo urtarilaren lehenengo hogeita hamar egunen barruan aurkeztu beharko dute.

INSTRUCCIONES MODELO 349 - HOJA RESUMEN**1.- IDENTIFICACIÓN**

Adhiera la etiqueta identificativa en el espacio reservado al efecto en cada uno de los ejemplares.

2.- EJERCICIO, PERÍODO Y TIPO DE PRESENTACIÓN

- Ejercicio: se hará constar aquél al que corresponda la declaración
- Período: coincidirá con el trimestre natural, salvo en los casos en que la declaración fuese de periodicidad anual.
- Tipo de presentación: se marcará con una "X" la/s casilla/s correspondiente/s. En primer lugar, debe especificar si la presentación se realiza en soporte individual o en soporte. En este último caso, deberá indicar si es en soporte individual o colectivo. Asimismo, en caso de que la presentación sea en soporte colectivo deberá indicarse si los datos reflejados en la hoja-resumen se refieren al presentador o al declarante.

Atención: será obligatoria la presentación del modelo 349 en soporte directamente legible por ordenador cuando la relación incluya más de 25 registros de operadores.

3.- DECLARACIÓN COMPLEMENTARIA O SUSTITUTIVA

- Declaración complementaria: se marcará con una "X" la casilla "Declaración complementaria" cuando la presentación de la declaración tenga por objeto incluir operaciones que, debiendo haber sido incluidas en otra declaración del mismo ejercicio presentada con anterioridad, hubieran sido completamente omitidas en la misma. En la declaración complementaria solamente se incluirán las operaciones omitidas que motiven su presentación.

- Declaración sustitutiva: se marcará con una "X" la casilla "Declaración sustitutiva" cuando la presentación de la declaración tenga por objeto anular y sustituir completamente a otra declaración anterior en la cual se hubieran incluido datos inexactos o erróneos.

4.- RESUMEN DE LA DECLARACIÓN

En las diferentes casillas de este apartado se hará constar el resumen de los datos consignados en las hojas interiores (o en el soporte), con arreglo a la siguiente distribución:

Casilla 01 N.º total de operadores intracomunitarios: deberá consignar el número total de sujetos pasivos relacionados en las hojas interiores o en el soporte directamente legible por ordenador correspondientes a la RELACIÓN DE OPERACIONES INTRACOMUNITARIAS, ya sea de entregas intracomunitarias exentas, entregas en otros Estados miembros subsiguientes a adquisiciones intracomunitarias exentas en el marco de operaciones triangulares o adquisiciones intracomunitarias sujetas. Si un mismo operador intracomunitario figura en varios registros, se computará tantas veces como figure relacionado.

Casilla 02 Importe de las operaciones intracomunitarias: deberá consignar la suma total de las bases imponibles que corresponden a las operaciones consignadas en la casilla 01.

Casilla 03 N.º total de operadores intracomunitarios con rectificaciones: deberá consignar el número total de sujetos pasivos relacionados en las hojas interiores o en el soporte directamente legible por ordenador correspondientes a las RECTIFICACIONES DE PERÍODOS ANTERIORES, ya sea de entregas intracomunitarias, de adquisiciones intracomunitarias o de operaciones triangulares. Si un mismo operador intracomunitario con rectificaciones figura en varios registros se computará tantas veces como figure relacionado.

Casilla 04 Importe de las rectificaciones: deberá consignar la suma total de los importes consignados en el apartado "Base imponible rectificadas" que correspondan a las rectificaciones efectuadas a la totalidad de sujetos pasivos mencionados en la casilla 03.

5.- PRESENTACIÓN COLECTIVA

En los supuestos de declaración colectiva se acompañará, además de la hoja resumen global correspondiente al presentador, tantas hojas-resumen como sujetos pasivos declarantes se incluyan en el soporte presentado.

A) A cumplimentar en la hoja-resumen correspondiente al presentador:

Casilla 06 N.º total de declarantes: se consignará el número total de sujetos pasivos declarantes que se incluyen en el soporte magnético de presentación colectiva.

Casilla 07 N.º total de personas o entidades relacionadas incluidas en el soporte colectivo: se consignará el número total de operadores incluidos en el soporte (ya sea por operaciones intracomunitarias o por rectificaciones), sin especificar los que correspondan a cada sujeto pasivo declarante.

B) A cumplimentar en todas y cada una de las hojas-resumen correspondientes a los sujetos pasivos declarantes incluidos en el soporte colectivo:

Casilla 08 Número de justificante del presentador: se consignará el número de justificante que corresponda al impreso del modelo 349 utilizado por el presentador del soporte colectivo.

6.- FECHA Y FIRMA

En el espacio reservado para la fecha y firma se consignarán ambas, teniendo en cuenta que el firmante deberá ser:


- el declarante o su representante, si se trata de presentación individual o de sujeto pasivo incluido en presentación colectiva.
- el presentador o su representante, si se trata de la hoja resumen que acompaña al soporte de presentación colectiva.

LUGAR Y PLAZO DE PRESENTACIÓN

Lugar: la declaración recapitulativa en impreso o en soporte magnético, tanto individual como colectivo, deberá presentarse en los Servicios de Hacienda de la Diputación Foral de Alava cuando corresponda a esta Administración la comprobación e investigación de los sujetos pasivos, según lo dispuesto en el Concierto Económico.

Plazo de presentación: el modelo 349 de declaración recapitulativa se presentará en el plazo de los veinticinco primeros días naturales del mes siguiente al correspondiente período trimestral, excepto el del último trimestre del año, que deberá presentarse durante los treinta primeros días naturales del mes de enero.

No obstante, los sujetos pasivos facultados para cumplimentar la declaración de forma anual deberán presentarla durante los treinta primeros días del mes de enero siguiente.

 Arabako Foru Aldundia Diputación Foral de Alava <small>Ogasun, Finantza eta Aurrekontu Salla</small> <small>Departamento de Hacienda, Finanzas y Presupuestos</small>	EUROPAR BATASUNAREKIKO ERAGIKETEN LABURPENA BEZaren Arautegia, apirilaren 27ko 124/1993 FDaren bidez onartua, 78.-81. art. (ALHAOaren 55. alea, 93-5-21ekoa) RESUMEN OPERACIONES CON LA UNIÓN EUROPEA Art. 78 a 81 del Reglamento del IVA aprobado por D.F. 124/1993, de 27 de abril (B.O.T.H.A. nº 55, de 21-5-93) ELKARTE BARRUKO ERAGIKETEN ZERRENDA RELACIÓN DE OPERACIONES INTRACOMUNITARIAS	349
--	--	-----

IDENTIFIKAZIOA IDENTIFICACION	Identifikazio etiketa ipintzeko gunea Espacio reservado para la etiqueta identificativa	EKITALDIA / EJERCICIO..... <input type="text"/>
		EPEALDIA / PERÍODO..... <input type="text"/>
		ORRI ZK. / HOJA Nº..... <input type="text"/> kp./de

Zk. Nº	Herr. kodea Cód. país	EBko IFZ N.I.F. comunitario	Deiturak eta izena edo sozietatearen izena Apellidos y nombre o Razón social	Gakoa Clave	Zerga oinarria Base imponible
1					
2					
3					
4					
5					
6					
7					
8					
9					
10					
11					
12					
13					
14					
15					
16					
17					
18					
19					
20					
HORRI HONETEA KOA GUZTIRA					
TOTAL POR HOJA					

349 EREDUAREN JARRAIBIDEAK - ELKARTE BARRUKO ERAGIKETEN ZERRENDA

"Elkarte barruko eragiketen zerrenda" izeneko barruko orrietan, Elkarte barruko emateak, Elkarte barruko eskuraketak eta eragiketa triangularrak aitortu behar dira.

1.- IDENTIFIKAZIOA

Itsatsi identifikazio etiketa ale bakoitzean, horretarako dagoen lekuan.

2.- EKITALDIA, EPEALDIA ETA ORRI ZK.

- Ekitaldia: aitortpenari dagokion ekitaldia jarri behar da.
- Epealdia: hiruileko naturala izango da, aitortpena urterokoa izan ezean.
- Orri zk.: Barruko orri bakoitzaren hurrenkeraren zenbakia eta aitortpena osatzen duten orrien kopuru osoa adierazi behar dira.

3.- JARRI BEHARREKO DATUAK

"Herialde kodea, EBko IFZ" laukia: jar itzazu EBko Estatuaren bi identifikazio-letrak eta honako hauen identifikazio fiskala:

- Subjektu pasiboak egindako Elkarte barruko eskuraketaren gaia diren ondasunen hornitzaileak (A gakoa).
- Subjektu pasiboak egindako Elkarte barruko ondasun emateen hartzaileak (eskuratzailak)(B gakoa).
- Subjektu pasiboak eragiketa triangularren esparruan egindako ondoko emateen hartzaileak (T gakoa).

EBko kide diren estatuetako IFZren osaera:

Herialdea	Herialde kodea	Zenbakia	Herialdea	Herialde kodea	Zenbakia		
Alemania	DE	9	karaktere numerikoak	Britainia Handia	GB	5, 9 edo 12	karaktere alfanumerikoak
Austria	AT	9	karaktere alfanumerikoak	Herbehereak	NL	12	karaktere alfanumerikoak
Belgika	BE	9	karaktere numerikoak	Italia	IT	11	karaktere numerikoak
Danimarka	DK	8	karaktere numerikoak	Irlanda	IE	8	karaktere alfanumerikoak
Finlandia	FI	8	karaktere numerikoak	Luxemburgo	LU	8	karaktere numerikoak
Frantzia	FR	11	karaktere alfanumerikoak	Portugal	PT	9	karaktere numerikoak
Grezia	EL	9	karaktere numerikoak	Suedia	SE	12	karaktere numerikoak

"Deiturak eta izena edo sozietatearen izena" laukia: Ematea egiten duenaren, eskuratzailaren edo eragiketa triangularren azkeneko hartzailearen identifikazio datuak jarri behar dira, aitortu beharreko eragiketa motaren arabera.

Idazpen bakar bat egingo da gako berberari dagozkion eragiketak egin direneko Elkarte barruko eragile bakoitzeko.

"Gakoa" laukia: delako eragiketari dagokion gako alfabetikoa jarri behar da, jarraian azaltzen diren gakoaren zerrendaren arabera:

- "A" gakoa: subjektu pasiboak egindako Elkarte barruko ondasun eskuraketak (EBko beste estatu batetik egindako ondasun tranferentziak barne direlarik) aitortzeko erabiliko da gako hau.
- "E" gakoa: subjektu pasiboak egindako Elkarte barruko ondasun emateak (EBko beste estatu batera egindako ondasun tranferentziak barne direlarik) aitortzeko erabiliko da gako hau.
- "T" gakoa: Balio Erantsiaren gaineko Zergaren Arautegiaren 79. artikuluko 2. atalean ezarritakoaren arabera salbuetsita dauden Elkarte barruko eskuraketan ondoren beste estatu batean egindako emateak (eragiketa triangularrak deiturakoak) aitortzeko erabiliko da gako hau.

OHARRA: ez dira jarri behar Balio Erantsiaren gaineko Zergaren Foru Arauaren 26.Hiru artikulua aplikatuz salbuetsita dauden Elkarte barruko eskuraketak.

"Zerga oinarria" laukia: Honako eragiketa hauek bakoitzaren multzoari dagokion BEZaren zerga oinarriaren zenbaterako osoa jarri behar da:

- Elkarte barruko zergapeko eskuraketak, A eragiketa-gakoa jarri baldin bada.
- Elkarte barruko emate salbuetsiak, E eragiketa-gakoa jarri baldin bada.
- Eragiketa triangularren esparruan egindako Elkarte barruko eskuraketa salbuetsien ondoren beste estatu batzuetan egindako emateak, T eragiketa-gakoa jarri baldin bada.

Beraz, epealdi berean Elkarte barruko eragile batekin eragiketa bat baino gehiago egin bada, eragiketa horiek eragiketa-gakoaren arabera bildu beharko dira.

INSTRUCCIONES MODELO 349 - RELACIÓN OPERACIONES INTRACOMUNITARIAS

En las hojas interiores, denominadas "Relación de operaciones intracomunitarias", se declararán las entregas intracomunitarias, las adquisiciones intracomunitarias y las operaciones triangulares.

1.- IDENTIFICACIÓN

Adhiera la etiqueta identificativa en el espacio reservado al efecto en cada uno de los ejemplares.

2.- EJERCICIO, PERÍODO Y HOJA Nº

- Ejercicio: se hará constar aquél al que corresponda la declaración
- Período: coincidirá con el trimestre natural, salvo en los casos en que la declaración fuese de periodicidad anual.
- Hoja nº: se indicará el número de orden de cada una de las hojas interiores y el número total de hojas que se incluyen en la declaración.

3.- DATOS A CONSIGNAR

Casilla "Código País, N.I.F. comunitario": deberán hacerse constar las dos letras identificativas del Estado miembro de la U.E. y la identificación fiscal:

- De los proveedores de los bienes que sean objeto de las adquisiciones intracomunitarias realizadas por el sujeto pasivo (Clave A).
- De los destinatarios (adquirentes) de las entregas intracomunitarias de bienes efectuadas por el sujeto pasivo (Clave B).
- De los destinatarios de las entregas subsiguientes efectuadas por el sujeto pasivo en el marco de operaciones triangulares (Clave T).

Composición del N.I.F. de los distintos Estados miembros:

País	Código país	Número	País	Código país	Número		
Alemania	DE	9	caracteres numéricos	Gran Bretaña	GB	5, 9 ó 12	caracteres alfanuméricos
Austria	AT	9	caracteres alfanuméricos	Holanda	NL	12	caracteres alfanuméricos
Belgika	BE	9	caracteres numéricos	Italia	IT	11	caracteres numéricos
Dinamarca	DK	8	caracteres numéricos	Irlanda	IE	8	caracteres alfanuméricos
Finlandia	FI	8	caracteres numéricos	Luxemburgo	LU	8	caracteres numéricos
Francia	FR	11	caracteres alfanuméricos	Portugal	PT	9	caracteres numéricos
Grecia	EL	9	caracteres numéricos	Suecia	SE	12	caracteres numéricos

Casilla "Apellidos y nombre o Razón social": se consignarán los datos identificativos de quien realiza la entrega, del adquirente o del destinatario final de la operación triangular, dependiendo del tipo de operación a declarar.

Se realizará un único asiento por cada operador intracomunitario con el cual se hubiese realizado las operaciones correspondientes a una misma clave.

Casilla "Clave": se consignará la clave alfabética que corresponda a la operación de que se trate, según la relación de claves consignadas a continuación:


- Clave "A":** se consignará esta clave para declarar las adquisiciones intracomunitarias de bienes efectuadas por el sujeto pasivo, incluidas las transferencias de bienes desde otro Estado miembro.
- Clave "E":** se consignará esta clave para declarar las entregas intracomunitarias de bienes efectuadas por el sujeto pasivo, incluidas las transferencias de bienes a otro Estado miembro.
- Clave "T":** se consignará esta clave para declarar entregas en otro Estado miembro subsiguientes a adquisiciones intracomunitarias exentas en los términos del artículo 79, Apartado 2 de Reglamento del Impuesto sobre el Valor Añadido, denominadas operaciones triangulares.

NOTA: no se consignarán las adquisiciones intracomunitarias que resulten exentas por aplicación del artículo 26.Tres de la Norma Foral del Impuesto sobre el Valor Añadido

Casilla "Base imponible": se hará constar el importe total de la base imponible del IVA correspondiente al conjunto de cada una de las siguientes operaciones:

- De las adquisiciones intracomunitarias sujetas, si se ha consignado la clave de operación A.
- De las entregas intracomunitarias exentas, si se ha consignado la clave de operación E.
- De las entregas en otros Estados miembros subsiguientes a adquisiciones intracomunitarias exentas en el marco de operaciones triangulares, si se ha consignado la clave de operación T.

Por lo tanto, si en un mismo período se han realizado varias operaciones con un operador intracomunitario, éstas deberán acumularse por clave de operación.

 Arabako Foru Aldundia Diputación Foral de Alava <small>Ogasun, Finantza eta Aurrekontu Sala</small>	EUOPAR BATASUNAREKIKO ERAGIKETEN LABURPENA BEZaren BEZaren Arautegia, apirilaren 27ko 124/1993 FDaren bidez onartua, 78.-81. art. (ALHAOaren 55. alea, 93-5-21ekoa) RESUMEN OPERACIONES CON LA UNIÓN EUROPEA Art. 78 a 81 del Reglamento del IVA aprobado por D.F. 124/1993, de 27 de abril (B.O.T.H.A. nº 55, de 21-5-93) AURREKO EPEALDIEN ZUZENKETAK RECTIFICACIONES DE PERIODOS ANTERIORES	<h1>349</h1>
--	---	--------------

IDENTIFIKAZIOA IDENTIFICACION	Identifikazio etiketa ipintzeko gunea <i>Espacio reservado para la etiqueta identificativa</i>	EKITALDIA / EJERCICIO..... <input type="text"/>
		EPEALDIA / PERÍODO..... <input type="text"/>
		ORRI ZK. / HOJA N°..... <input type="text"/> kp./de

1	Herr. kodea Cód. país	EBko IFZ N.I.F. comunitario	Deiturak eta izena edo sozietatearen izena Apellidos y nombre o Razón social		Gakoa Clave
	Ekitaldia Ejercicio	Epealdia Periodo	Zuzendutako zerga oinarria Base imponible rectificada	Lehen aitortutako zerga oinarria Base imponible declarada anteriormente	
	<input type="text"/>	<input type="text"/>	<input type="text"/>	<input type="text"/>	
2	Herr. kodea Cód. país	EBko IFZ N.I.F. comunitario	Deiturak eta izena edo sozietatearen izena Apellidos y nombre o Razón social		Gakoa Clave
	Ekitaldia Ejercicio	Epealdia Periodo	Zuzendutako zerga oinarria Base imponible rectificada	Lehen aitortutako zerga oinarria Base imponible declarada anteriormente	
	<input type="text"/>	<input type="text"/>	<input type="text"/>	<input type="text"/>	
3	Herr. kodea Cód. país	EBko IFZ N.I.F. comunitario	Deiturak eta izena edo sozietatearen izena Apellidos y nombre o Razón social		Gakoa Clave
	Ekitaldia Ejercicio	Epealdia Periodo	Zuzendutako zerga oinarria Base imponible rectificada	Lehen aitortutako zerga oinarria Base imponible declarada anteriormente	
	<input type="text"/>	<input type="text"/>	<input type="text"/>	<input type="text"/>	
4	Herr. kodea Cód. país	EBko IFZ N.I.F. comunitario	Deiturak eta izena edo sozietatearen izena Apellidos y nombre o Razón social		Gakoa Clave
	Ekitaldia Ejercicio	Epealdia Periodo	Zuzendutako zerga oinarria Base imponible rectificada	Lehen aitortutako zerga oinarria Base imponible declarada anteriormente	
	<input type="text"/>	<input type="text"/>	<input type="text"/>	<input type="text"/>	
5	Herr. kodea Cód. país	EBko IFZ N.I.F. comunitario	Deiturak eta izena edo sozietatearen izena Apellidos y nombre o Razón social		Gakoa Clave
	Ekitaldia Ejercicio	Epealdia Periodo	Zuzendutako zerga oinarria Base imponible rectificada	Lehen aitortutako zerga oinarria Base imponible declarada anteriormente	
	<input type="text"/>	<input type="text"/>	<input type="text"/>	<input type="text"/>	
6	Herr. kodea Cód. país	EBko IFZ N.I.F. comunitario	Deiturak eta izena edo sozietatearen izena Apellidos y nombre o Razón social		Gakoa Clave
	Ekitaldia Ejercicio	Epealdia Periodo	Zuzendutako zerga oinarria Base imponible rectificada	Lehen aitortutako zerga oinarria Base imponible declarada anteriormente	
	<input type="text"/>	<input type="text"/>	<input type="text"/>	<input type="text"/>	
HORRI HONETEA KOA GUZTIRA TOTAL POR HOJA			<input type="text"/>		

RE. 07/141

349 EREDUAREN JARRAIBIDEAK - AURREKO EPEALDIEN ZUZENKETAK

"Aurreko epealdien zuzenketak" izeneko barruko orrietan, lehenago aitortutako Elkarte barruko eragiketen zuzenketak aitortu behar dira.

1.- IDENTIFIKAZIOA

Itsatsi identifikazio etiketa ale bakoitzean, horretarako dagoen lekuan.

2.- EKITALDIA, EPEALDIA ETA ORRI ZK.

- Ekitaldia: aitortuari dagokion ekitaldia jarri behar da.
- Epealdia: hiru hilabete naturala izango da, aitortuaren urterokoa izan ezean.
- Orri zk.: Barruko orri bakoitzaren hurrenkera-zenbakia eta aitortuaren osatzen duten orrien kopuru osoa adierazi behar dira.

3.- JARRI BEHARREKO DATUAK

"**Herrialde kodea, EBko IFZ**" laukia: Zuzendu behar den eragiketari dagokion subjektu pasiboaren EBko IFZ jarri behar da.

"**Deiturak eta izena edo sozietatearen izena**" laukia: Zuzendu behar den eragiketari dagokion pertsona edo entitatearen identifikazio datuak adierazi behar dira.

"**Gakoa**" laukia: jar ezazu "A", "E" edo "T" gakoa, zuzendu beharreko eragiketa nolako den, hurrenez hurren: Elkarte barruko eskuraketa, Elkarte barruko ematea edo eragiketa triangular baten esparruan egindako ondoko ematea.

"**Ekitaldia**" eta "**Epealdia**" laukiak: Zuzendu behar den eragiketa jasotzen aitorpenari dagokion urtearen lau zenbakia eta epealdia jar ezazu.

"**Zuzendutako zerga oinarria**" laukia: jar ezazu eragiketaren zerga oinarriaren zenbateko berria.

"**Lehen aitortutako zerga oinarria**" laukia: jar ezazu aurreko eredu batean aitortu dagoen eta oraingo aitortuaren bitartez zuzendu nahi den zerga oinarria.

Gogoratu: epealdi berean Elkarte barruko eragile bati eta aitortu-epealdi berari buruzko zuzenketa bat baino gehiago egin bada, zuzenketa horiek eragiketa-gakoa araberan bildu beharko dira.

Eragilearen IFZren zuzenketa: zuzendu nahi den eremua eragilearen EBko IFZ baldin bada, bi zuzenketa-erregistro bete beharko dira. Lehenengo zuzenketa-erregistroa, orain zuzendu nahi den erregistroan jarri zireneko datu berberekin bete behar da. Zuzenketa eremua honako modu honetan bete behar da: "Ekitaldia" eta "epealdia" laukietan, zuzendu nahi den aitortuari dagokion zerga-ekitaldia eta epealdia; "Zuzendutako zerga oinarria" laukiari dagokionez, zero batekin bete behar da, eta "Lehen aitortutako zerga oinarria" laukian, zuzendu nahi den aitortuaren aitortu zen zenbatekoa jarri behar da.

Bigarren zuzenketa-erregistroa, IFZ zuzenarekin bete behar da, "Ekitaldia" eta "Epealdia" laukietan, zuzendu nahi den aitortuari dagokion zerga-ekitaldia eta epealdia jarri; "Zuzendutako zerga oinarria" laukiari dagokionez, lehen aitortu zen zenbateko zuzena adierazi behar da, eta "Lehen aitortutako zerga oinarria" laukia, zero batekin bete behar da.

INSTRUCCIONES MODELO 349 - RECTIFICACIONES DE PERÍODOS ANTERIORES

En las hojas interiores, denominadas "Rectificaciones de períodos anteriores", se declararán las rectificaciones de operaciones intracomunitarias declaradas anteriormente.

1.- IDENTIFICACIÓN

Adhiera a la etiqueta identificativa en el espacio reservado al efecto en cada uno de los ejemplares.

2.- EJERCICIO, PERÍODO Y HOJA Nº

- Ejercicio: se hará constar aquél al que corresponda la declaración
- Período: coincidirá con el trimestre natural, salvo en los casos en que la declaración fuese de periodicidad anual.
- Hoja nº: se indicará el número de orden de cada una de las hojas interiores y el número total de hojas que se incluyen en la declaración.

3.- DATOS A CONSIGNAR

Casilla "Código País, N.I.F. comunitario": deberá hacerse constar el N.I.F. comunitario del sujeto pasivo cuya operación se rectifica.

Casilla "Apellidos y nombre o Razón social": se harán constar los datos identificativos de la persona o entidad cuya operación se va a rectificar.

Casilla "Clave": se consignará la clave "A", "E", "T" dependiendo de que la operación a rectificar sea una adquisición intracomunitaria, una entrega intracomunitaria o una entrega subsiguiente efectuada en el marco de una operación triangular, respectivamente.

Casillas "Ejercicio" y "Período": indique las cuatro cifras del año y el período correspondiente a la declaración donde consignó la operación que va a rectificar.

Casilla "Base imponible rectificada": se consignará el nuevo importe total de la base imponible de la operación.

Casilla "Base imponible declarada anteriormente": anotará la base imponible ya declarada en un modelo anterior y que se pretende rectificar mediante la presente declaración.

Recuerde: si en un mismo período se han realizado varias rectificaciones relativas a un mismo operador intracomunitario y a un mismo período de declaración, éstas deberán acumularse por clave de operación.

Rectificación del N.I.F. del operador: cuando el campo que se desea corregir es el N.I.F. del operador comunitario, será necesario cumplimentar dos registros de rectificaciones. El primer registro de rectificaciones se cumplimentará con los mismos datos que los que se consignaron en el registro que ahora se quiere rectificar. El campo de rectificaciones se cumplimentará de la siguiente manera: en las casillas "Ejercicio" y "Período", el ejercicio fiscal y período a que corresponde la declaración que se corrige; respecto a la casilla "Base imponible rectificada", se rellenará con un cero, y en la casilla "Base imponible declarada anteriormente" se consignará el importe que se declaró en la declaración que se corrige.

El segundo registro de rectificación se cumplimentará con el N.I.F. correcto, consignando como "Ejercicio" y "Período" el ejercicio fiscal y período a que corresponde la declaración que se corrige; respecto a la casilla "Base imponible rectificada", se rellenará la cantidad correcta declarada con anterioridad, y como "Base imponible declarada anteriormente" se rellenará con un cero.

II. eranskina

A) 349 eredu: euskarri magnetikoen ezaugarriak

Elkarte barruko eragileak laburbiltzen dituen aitortpena (349 eredu) aurkezteko, ordenagailuz zuzenean irakurtzeko euskarriek baldintza hauek bete beharko dituzte:

Kartutxo magnetikoa.
Mota: IBM-3480 edo bateragarria.
Pistak: 18 edo 36.
Luzera: Estandarra edo hedatua (3490E).
Konprimatzea: Aukerakoa (IDRC estandarra).
Kodea: EBCDIC, letra larritan.
Etiketak: Etiketarik gabe.
Markak: Zintaren hasieran eta amaieran.
Erregistroak: 250 kokaleku:
Blokeo faktorea: 10.

Disketeak.
3 1/2"-koak, alde bikoak. Dentsitate bikoitza (720KB). MS-DOS sistema eragilea eta bateragarriak.
3 1/2"-koak, alde bikoak. Dentsitate handia (1.44 MB). MS-DOS sistema eragilea eta bateragarriak.
ASCII kodea letra larritan, kontrol edo tabulazio karaktererik gabe.

250 kokalekuko erregistroak.

3 1/2"-ko disketeek fitxategi bakarria izango dute, CEXXXX izeneko, non XXXX aitortpenari dagokion zerga ekitaldiaren lau zifrak izango baitira. Fitxategi bakar horretan jasoko dira erregistro mota ezberdinak, B) atalean aipatzen diren hurrenkeran.

Fitxategiak diskete bat baino gehiago hartzen badu, behar beste fitxategitan zatitu beharko da. Zatikako fitxategiaren bakoitzari CExxxx.NNN (NNN=001, 002,) izena jarriko zaio, non xxxx aitortpenari dagokion ekitaldiko lau zifrak izango baitira eta NNN fitxategiaren hurrenez hurreneko zenbakia, 001-etik hasita.

Zatikako fitxategiek erregistro osoak jasoko dituzte beti, hau da, ezingo da fitxategia zatitu zatikako fitxategietan erregistro osatuga-beak utzirik.

B) 349 eredu: diseinu logikoak

Erregistroen deskribapena

Bi erregistro mota egongo dira aitortze bakoitzarentzat. Lehen kokalekuaren arabera bereiziko dira biak, eta horretarako, irizpide hauek hartuko dira kontuan:

1. mota: Aitortzearen erregistroa: Identifikazio datuak eta aitortpenaren laburpen orria. 1 erregistro erako diseinua, atal hauetan bertan aurrerago, eta foru agindu honen eranskinean jasotzen dena.

2. mota: Elkarte barruko eragilearen erregistroa eta zuzenketa erregistroa. 2 erregistro erako diseinua, atal hauetan bertan aurrerago, eta foru agindu honen eranskinean jasotzen dena.

Aurkezteko ordena erregistro motaren arabera izango da. 1 erako erregistro bakarria egongo da, eta 2 erakoak, berriz, aitortpenaz aldatzen diren Elkarte barruko eragileak eta zuzenketa beste-koak, baina Elkarte barruko eragileen erregistroak eta zuzenketa-ak ez dira berdinak izango.

Eredu alfanumeriko eta alfabetiko guztiak ezkerretara joango dira lerroturik, eta eskuinaldean zuriunez beteta, letra larritan, inolako karaktere berezirik gabe eta bokaletan azentu markarik jarri gabe.

Hizkuntzaren karaktere bereziak adierazteko ISO-8859-1 kodea erabiliko da. Horren arabera, «N» letrak ASCII209 (Hex.D1) balioa izango da, eta «Ç» letrak (ze hautsi maiuskula) ASCII199 (Hex.C7).

Eredu numeriko guztiak eskuinean lerrotuta joango dira, eta ezkerretara zuzen beteta, inolako zehazkerik gabe eta paketatuta gabe.

Eredu guztiak izango dute edukia, baldin eta eremuaren deskribapenean bestelakorik esaten ez bada. Edukirik ez badute, eremu numerikoak zeroz beteko dira, eta alfanumerikoak nahiz alfabetikoak zuriunez.

Aurkezpen kolektiboa egiten denean (hau da, fitxategi berean aitortze bat baino gehiago dagoenean), euskarriaren lehenengo erregistro gisa, zero motako erregistro bat (aurkezlearen erregistroa) aurkeztuko da, foru agindu honetako B atal honen ondoren sartzen den zero erregistroaren motako diseinuaren arabera. Lehenengo erregistroak aurkezpenaren ardua duen pertsona edo entitatearen datuak bilduko ditu eta kasu guztietan egon beharko du, nahiz eta aipatutako pertsona edo entitatea euskarriari aitortze bezala agertu. Ondoren lehenengo aitortzearen datuak (1. mota) azalduko dira eta, jarraian, bere aitortzearen datuak (2. mota); ondoren, hurrengo aitortzearen datuak, eta horrela hurrenez hurren. Ondoren, lehen aitortzearen datuak jarriko dira (1. motako erregistroa), gero, Elkarte barruko haren eragileak eta zuzenketa (2. motako erregistroa), jarraian, hurrengo aitortzearen datuak, hurrenez hurren.

Anexo II

A) Características de los soportes magnéticos modelo 349

Los soportes directamente legibles por ordenador para la presentación de la declaración recapitulativa de operaciones intracomunitarias (modelo 349) habrán de cumplir las siguientes características:

Cartucho magnético.
Tipo: IBM-3480 o compatible.
Pistas: 18 ó 36.
Longitud: Standard o extendida (3490E).
Comprensión: Opcional (standard IDRC).
Código: EBCDIC, en mayúsculas
Etiquetas: Sin etiquetas.
Marcas: En principio y fin de cinta.
Registros de: 250 posiciones.
Factor de bloqueo: 10.

Disquetes.
De 3 1/2" doble cara. Doble densidad (720KB). Sistema operativo MS-DOS y compatibles.
De 3 1/2" doble cara. Alta densidad (1.44 MB). Sistema operativo MS-DOS y compatibles.

Código ASCII en mayúsculas sin caracteres de control o tabulación.

Registros de 250 posiciones.

Los disquetes de 3 1/2" deberán llevar un solo fichero, cuyo nombre será CEXXXX, siendo XXXX las cuatro cifras del ejercicio fiscal al que corresponde la declaración, conteniendo este único fichero los diferentes tipos de registros y en el orden que se menciona en el apartado B).

Si el fichero ocupa más de un disquete, deberá particionarse en tantos ficheros como sea necesario. Cada uno de los ficheros parciales tendrá la denominación CExxxx.NNN (NNN=001, 002,), siendo xxxx las cuatro cifras del ejercicio fiscal al que corresponde la declaración y NNN el número consecutivo del fichero comenzando por el 001.

Los archivos parciales contendrán siempre registros completos, es decir, nunca podrá particionarse el fichero dejando registros incompletos en los ficheros parciales.

B) Diseños lógicos modelo 349

Descripción de los registros

Para cada declarante se incluirán dos tipos diferentes de registro, que se distinguen por la primera posición, con arreglo a los siguientes criterios:

Tipo 1: Registro del declarante: Datos identificativos y hoja de resumen de la declaración. Diseño de tipo de registro 1 de los recogidos más adelante en estos mismos apartados y anexo de la presente Orden Foral.

Tipo 2: Registro de operador intracomunitario y Registro de rectificaciones. Diseño de tipo de registro 2 de los recogidos más adelante en estos mismos apartados y anexo de la presente Orden Foral.

El orden de presentación será el del tipo de registro, existiendo un único registro del tipo 1 y tantos registros del tipo 2 como operadores intracomunitarios y rectificaciones tenga la declaración, siendo diferentes los de operadores intracomunitarios y los de rectificaciones.

Todos los campos alfanuméricos y alfabéticos se presentarán alineados a la izquierda y rellenos de blancos por la derecha, en mayúsculas sin caracteres especiales, y sin vocales acentuadas.

Para los caracteres específicos del idioma se utilizará la codificación ISO-8859-1. De esta forma la letra "N" tendrá el valor ASCII209 (Hex.D1) y la "Ç" (cedilla mayúscula) el valor ASCII199 (Hex.C7).

Todos los campos numéricos se presentarán alineados a la derecha y rellenos a ceros por la izquierda sin signos y sin empaquetar.

Todos los campos tendrán contenido, a no ser que se especifique lo contrario en la descripción del campo. Si no lo tuvieran, los campos numéricos se rellenarán a ceros y tanto los alfanuméricos como los alfabéticos a blancos.

En los supuestos de presentación colectiva (más de un declarante en el mismo archivo) se presentará como primer registro del soporte un registro tipo cero (Registro del presentador), con arreglo al diseño del tipo de registro cero que se incluye a continuación en este mismo apartado B del anexo II de la presente Orden Foral, el cual contendrá los datos de la persona o entidad responsable de la presentación y existirá en todo caso, aunque dicha persona o entidad figure también en el soporte como declarante. A continuación seguirán los datos del primer declarante (registro de tipo 1), seguidos de sus operadores intracomunitarios y rectificaciones (registro de tipo 2), a continuación los datos del siguiente declarante, y así sucesivamente.

349 EREDUA

A.- 0 ERREGISTRO MOTA: AURKEZLEAREN ERREGISTROA.
(KOKALEKUAK, IZAERA ETA EREMUEN DESKRIBAPENA)

KOKALEKUAK	IZAERA	EREMUEN DESKRIBAPENA
1	Numerikoa	ERREGISTRO MOTA Kokaleku bateko numerikoa. Finkoa, «0» (zero)
2-4	Numerikoa	AURKEZPEN EREDUA. 3 kokalekuko numerikoa. Finkoa, «349»
5-8	Numerikoa	EKITALDIA. 4 kokalekuko numerikoa. Euskarrian jasotako aitortenei dagokien zerga ekitaldiaren azken 4 zifrak.
9-17	Alfanumerikoa	AURKEZLEAREN IFZ. 9 kokalekuko alfanumerikoa. Aitorlearen IFZ jarriko da. Eremu hau eskuinetara lerrokatuta joango da. Azken kokalekua kontrol karaktereari dagokio. Ezkerreko kokalekuak zerotz beteko dira, urriaren 27ko 88/98 Foru Dekretuan (IFZren osaera eta erabilera arautzen dituen) onartutako arauei jarraituz.
18-57	Alfanumerikoa	AURKEZLEAREN DEITURAK ETA IZENA EDO SOZIEATEAREN IZENA. 40 kokalekuko alfanumerikoa. 1. motako erregistroan aitortzeentzat erabilgaitako irizpide berak erabiliko dira kasu horretan ere orria betetzerakoan.
58-109	Alfanumerikoa	AURKEZLEAREN HELBIDEA. 52 kokalekuko alfanumerikoa. Eremu horrek bederatzi azpieroitu ditu: 58-59 Bide publikoaren siglak. 2 kokalekuko alfanumerikoa. 60-79 Bide publikoaren izena. 20 kokalekuko alfabetikoa. Alfabetikoa izan behar da, eta, beraz, izenean zenbakiak baditu, idatziz jarriko dira (adibidez: maiatzaren 2a, maiatzaren bialdiziko da). Errepidean bada, amaieran km laburdura jarriko da. 80-84 Zenbakia. 5 kokalekuko numerikoa. Etxearen zenbakia edo kilometro puntua (hamartarrik gabe). 85-86 Eskailera. 2 kokalekuko alfanumerikoa. 87-88 Solairua. 2 kokalekuko alfanumerikoa. 89-90 Atea. 2 kokalekuko alfanumerikoa. 91-95 Posta kodea. 5 kokalekuko numerikoa. Aurkezlearen helbideari dagokiona. 96-107 Udalerria. 12 kokalekuko alfanumerikoa. Udalerrak hamabi kokaleku baino gehiago baditu, lehenengo hamabiak jarriko dira, artikulua eta prekokalekurik gabe. 108-109 Probintziaren kodea. 2 kokalekuko numerikoa.
110-114	Numerikoa	AITORLEAK GUZTIRA. 5 kokalekuko numerikoa. Euskarri kolektiboan dauden aitortze guztira zenbat diren adieraziko da. (grabatutako 1. motako erregistro kopurua).
115-123	Numerikoa	PERTSONAK EDO ENTITATEAK GUZTIRA. 9 kokalekuko numerikoa. Euskarri kolektiboan dauden Elkarte barruko eragile eta zuzenketak guztira zenbat diren adieraziko da (grabatutako 2. motako erregistro kopurua: Elkarte barruko eragilearen erregistroa zein zuzenketen erre-

MODELO 349

A.- TIPO DE REGISTRO 0: REGISTRO DEL PRESENTADOR.
(POSICIONES, NATURALEZA Y DESCRIPCIÓN DE LOS CAMPOS)

POSICIONES	NATURALEZA	DESCRIPCIÓN DE LOS CAMPOS
1	Numerico	TIPO DE REGISTRO. Numérico de una posición. Constante '0' (cero)
2-4	Numerico	MODELO DE PRESENTACIÓN. Numérico de 3 posiciones. Constante '349'
5-8	Numerico	EJERCICIO. Numérico de 4 posiciones. Las cuatro cifras del ejercicio fiscal al que corresponden las declaraciones incluidas en el soporte
9-17	Alfanumerico	NIF DEL PRESENTADOR. Alfanumerico de 9 posiciones. Se consignará el NIF del declarante. Este campo deberá estar ajustado a la derecha, siendo la última posición el carácter de control y rellenando con ceros las posiciones de la izquierda, de acuerdo con las reglas previstas en el Decreto Foral 88/98 de 27 de octubre, por el que se regula la composición y forma de utilización del NIF.
18-57	Alfanumerico	APELLIDOS Y NOMBRE O RAZÓN SOCIAL DEL PRESENTADOR. Alfanumerico de 40 posiciones. Se rellenará con el mismo criterio que el especificado para el declarante en el registro de tipo 1.
58-109	Alfanumerico	DOMICILIO DEL PRESENTADOR. Alfanumerico de 52 posiciones. Este campo se subdivide en: 58-59 Siglas de la Vía Pública. Alfanumerico de 2 posiciones. 60-79 Nombre de la Vía Pública. Alfabetico de 20 posiciones. Ha de ser alfabético y, en consecuencia, la que tenga números en su nombre se consignará con letras (ejemplo: 2 de mayo, será dos de mayo). En caso de ser una carretera se finalizará con la abreviatura km. 80-84 Número. Numérico de 5 posiciones. Número de la casa o punto kilométrico (sin decimales). 85-86 Escalera. Alfanumerico de 2 posiciones. 87-88 Piso. Alfanumerico de 2 posiciones. 89-90 Puerta. Alfanumerico de 2 posiciones. 91-95 Código postal. Numérico de 5 posiciones. El que corresponda al domicilio del presentador. 96-107 Municipio. Alfanumerico de 12 posiciones. Si el nombre excede de 12 posiciones, se consignarán los doce primeros, sin articulos ni preposiciones. 108-109 Código de provincia. Numérico de 2 posiciones.
110-114	Numerico	TOTAL DE DECLARANTES. Numérico de 5 posiciones. Se indicará el número total de declarantes incluidos en el soporte colectivo. (Número de registros de tipo 1 grabados).
115-123	Numerico	TOTAL DE PERSONAS O ENTIDADES RELACIONADAS. Numérico de 9 posiciones. Se indicará el número total de operadores intracomunitarios y rectificaciones relacionados en el soporte colectivo (Número de registros de tipo 2 grabados, ya sean registros de operador intracomunitario o registro

KOKALEKUAK	IZAERA	EREMUEN DESKRIBAPENA	POSICIONES	NATURALEZA	DESCRIPCIÓN DE LOS CAMPOS
		gistroa). Zenbaki hori bat etorriko da euskarriko 1 motako erregistroetako 138-146 eta 162-170 bitarteetako kokalekuetan azalzen diren zenbatekoen baturarekin.			de rectificaciones). Dicho número habrá de coincidir con la suma de las cantidades reflejadas en las posiciones 138-146 y 162-170 de los registros de tipo 1 incluidos en el soporte.
124	Alfabetikoa	EUSKARRI MOTA. Kokaleku bateko alfabetikoa. Ondorengo gako hauetako bat jarri behar da: «C»: informazioa zinta magnetikoan aurkezten bada. «D»: Informazioa disketean aurkezten bada.	124	Alfabético	TIPO DE SOPORTE. Alfabético de una posición. Se cumplimentará una de las siguientes claves: 'C': si la información se presenta en cartucho magnético. 'D': si la información se presenta en disquete.
125-173	Alfanumerikoa	HARREMANETARAKO PERTSONA. 49 kokalekuko alfanumerikoa. Harremanetarako pertsonaren datuak. Eremu horrek zati hauek ditu: 125-133 TELEFONOA 9 kokalekuko numerikoa. 134-173 DEITURAK ETA IZENA 40 kokalekuko alfabetikoa. 1. motako erregistroan aitorlearentzat (persona fisikoa) erabilitako irizpide berak erabiliko dira orria betetzerakoan.	125-173	Alfanumérico	PERSONA CON QUIÉN RELACIONARSE. Alfanumérico de 49 posiciones. Datos de la persona con quién relacionarse. Este campo se subdivide en: 125-133 TELÉFONO Numérico de 9 posiciones. 134-173 APELLIDOS Y NOMBRE Alfabético de 40 posiciones. Se rellenará con el mismo criterio que el especificado para el declarante (persona física) en el registro de tipo 1.
174-175	Alfanumerikoa	EPEALDIA. 2 kokalekuko alfanumerikoa. Aurkezpen kolektiboari dagokion ekitaldia jarri behar da. Epe hori eta aurkezpen kolektiboan duten aitoren guzti-guztietako «EPEALDIA» (1 motako erregistroko 136-137 kokalekua) eremuan adierazitakoa bat bera dira. Beraz, aurkezpen kolektibo batean «EPEALDIA» eremuko (1 motako erregistroko 136-137 kokalekua) eduki bera duten aitorenak baino ezin dira sartu. Dagokiona jarri behar da, betiere honako gako zerrendaren arabera: «1H» – Lehen hiruhilekoa. «2H» – Bigarren hiruhilekoa. «3H» – Hirugarren hiruhilekoa. «4H» – Laugarren hiruhilekoa. «0A» (zero A) – Urtekoa.	174-175	Alfanumérico	PERÍODO. Alfanumérico de 2 posiciones. Se hará constar el período al que corresponda la presentación colectiva. Dicho período será el mismo que el consignado en el campo 'PERÍODO' (posición 136-137 del registro de tipo 1) de todas y cada una de las declaraciones que contenga la presentación colectiva. Por lo tanto, en una presentación colectiva únicamente se podrán incluir declaraciones que tengan el mismo contenido en el campo 'PERÍODO' (posición 136-137 del registro de tipo 1). Se consignará el que corresponda según la siguiente relación de claves: "1T" – Primer trimestre. "2T" – Segundo trimestre. "3T" – Tercer trimestre. "4T" – Cuarto trimestre. "0A" (cero A) – Periodicidad anual.
176-237	—————	ZURIUNEAK	176-237	—————	BLANCOS
238-250	Alfanumerikoa	ZIGILU ELEKTRONIKOA. 13 kokalekuko alfanumerikoa. Zigilu elektronikoarentzako eremua. Eremu hori Arabako Foru Aldundiko programek baino ezin dute bete. Beste edozein kasutan zuriunez beteko da. - Edukirik gabeko eremu numerikoak zerez beteko dira. - Edukirik gabeko eremu alfanumerikoak eta alfabetikoak zuriunez beteko dira. - Eremu numeriko guztiak eskuinetara joango dira, eta ezkerretara zerez beteta. - Eremu alfanumeriko eta alfabetiko guztiak ezkerretara joango dira, eskuinean zuriunez beteta, baldin eta eremuaren deskribapenean bestelakorik esaten ez bada.	238-250	Alfanumérico	SELLO ELECTRÓNICO. Alfanumérico de 13 posiciones. Campo reservado para el sello electrónico que será cumplimentado exclusivamente por los programas de la DFA. En cualquier otro caso, se rellenará a blancos. - Los campos numéricos que no tengan contenido se rellenarán a ceros. - Los campos alfanuméricos/alfabéticos que no tengan contenido se rellenarán a blancos. - Todos los campos numéricos ajustados a la derecha y rellenos de ceros por la izquierda. - Todos los campos alfanuméricos/alfabéticos ajustados a la izquierda y rellenos de blancos por la derecha, excepto que se especifique lo contrario en la descripción del campo.

349 EREDUA		
B.- 1 MOTAKO ERREGISTROA: AITORLEAREN ERREGISTROA. (KOKALEKUAK, IZAERA ETA EREMUEN DESKRIBAPENA)		
KOKALEKUAK	IZAERA	EREMUEN DESKRIBAPENA
1	Numerikoa	ERREGISTRO MOTA Kokaleku bateko numerikoa. Finkoa, «1» (bat) zenbakia
2-4	Numerikoa	AITORPEN EREDUA. 3 kokalekuko numerikoa. Finkoa, «349».
5-8	Numerikoa	EKITALDIA. 4 kokalekuko numerikoa. Aitorpenari dagokion zerga ekitaldiaren lau zifrak.
9-17	Alfanumerikoa	AITORLEAREN IFZ. 9 kokalekuko alfanumerikoa. Aitorlearen IFZ jarriko da. Eremu hau eskuinetara lerrokatuta joango da. Azken kokalekua kontrol karaktereari dagokio. Ezkerreko kokalekuak zerez beteko dira, urriaren 27ko 88/98 Foru Dekretuan (IFZren osaera eta erabilera arautzen dituen) onartutako arauei jarraituz.
18-57	Alfanumerikoa	AITORLEAREN DEITURAK ETA IZENA EDO SOZIJATEAREN IZENA. 40 kokalekuko alfanumerikoa. Aitorlea pertsona fisikoa bada, hurrenkera honetan idatziko da nahitaez: lehen deitura, zuriunea, bigarren deitura, zuriunea eta izen osoa. Pertsona juridikoen eta errentak esleitzeko erregimeneko erakundeen kasuan sozietate helbide osoa idatziko da, anagramarik gabe. Eremu horretan ezingo da, inolaz ere, merkataritza izenik idatzi.
58	Alfabetikoa	EUSKARRI MOTA. Kokaleku bateko alfabetikoa. «C»: Informazioa zinta magnetikoan aurkezten bada. «D»: Informazioa disketean aurkezten bada.
59-107	Alfanumerikoa	HARREMANETARAKO PERTSONA 49 kokalekuko alfanumerikoa. Harremanetarako pertsonaren datuak. Eremu horrek zati hauek ditu: 59-67 TELEFONOA: 9 kokalekuko numerikoa. Telefonoa: 68-107 DEITURAK ETA IZENA: 40 kokalekuko alfabetikoa. Nahitaez hurrenkera honetan idatzi behar da: lehen deitura, zuriunea, bigarren deitura, zuriunea eta izen osoa.
108-120	Numerikoa	AITORPEN EGIAZTAGIRIAREN ZENBAKIA. 13 kokalekuko numerikoa. Zerok bete behar da.
121-122	Alfabetikoa	AITORPEN OSAGARRIA EDO ORDEZKOA. Salbuespen gisa, bigarren edo hurrengo aurkezpenetan, ondoko eremuak bat bete behar da nahitaez: A) AITORPEN OSAGARRIA: 1 kokalekuko alfabetikoa. «C» bat idatziko da aitorpena aurkeztearen helburua eragiketarik jartzea bada, baldin eta eragiketa horiek ekitaldi/epealdi bereko beste aitorpen batean agertu behar izan eta ez baziren aipatu ere egin. B) ORDEZKO AITORPENA: 1 kokalekuko alfabetikoa.

MODELO 349		
B.- TIPO DE REGISTRO 1: REGISTRO DEL DECLARANTE. (POSICIONES, NATURALEZA Y DESCRIPCIÓN DE LOS CAMPOS)		
POSICIONES	NATURALEZA	DESCRIPCIÓN DE LOS CAMPOS
1	Número	TIPO DE REGISTRO. Numérico de una posición. Constante número '1' (uno)
2-4	Número	MODELO DECLARACIÓN. Numérico de 3 posiciones. Constante '349'.
5-8	Número	EJERCICIO. Numérico de 4 posiciones. Las cuatro cifras del ejercicio fiscal al que corresponde la declaración.
9-17	Alfanumérico	NIF DEL DECLARANTE. Alfanumérico de 9 posiciones. Se consignará el NIF del declarante. Este campo deberá estar ajustado a la derecha, siendo la última posición el carácter de control y rellenando con ceros las posiciones de la izquierda, de acuerdo con las reglas previstas en el Decreto Foral 88/98 de 27 de octubre, por el que se regula la composición y forma de utilización del NIF.
18-57	Alfanumérico	APELLIDOS Y NOMBRE O RAZÓN SOCIAL DEL DECLARANTE. Alfanumérico de 40 posiciones. Si es una persona física se consignará el primer apellido, un espacio, el segundo apellido, un espacio y el nombre completo necesariamente en este orden. Para personas jurídicas y entidades en régimen de atribución de rentas, se consignará la razón social completa, sin anagrama. En ningún caso podrá figurar en este campo un nombre comercial.
58	Alfabetico	TIPO DE SOPORTE. Alfabetico de una posición. 'C': Si la declaración se presenta en cartucho magnético. 'D': Si la declaración se presenta en disquete.
59-107	Alfanumérico	PERSONA CON QUIÉN RELACIONARSE Alfanumérico de 49 posiciones. Datos de la persona con quién relacionarse. Este campo se subdivide en: 59-67 TELÉFONO: Numérico de 9 posiciones. Teléfono. 68-107 APELLIDOS Y NOMBRE: Alfabetico de 40 posiciones. Se consignará el primer apellido, un espacio, el segundo apellido, un espacio y el nombre completo, necesariamente en este orden.
108-120	Número	NÚMERO DE JUSTIFICANTE DE LA DECLARACIÓN. Numérico de 13 posiciones. Deberá rellenarse a ceros.
121-122	Alfabetico	DECLARACIÓN COMPLEMENTARIA O SUSTITUTIVA. En el caso excepcional de segunda o posterior presentación de declaraciones, deberá cumplimentarse obligatoriamente uno de los siguientes campos: 121 DECLARACIÓN COMPLEMENTARIA: Alfabetico de 1 posición. Se consignará una "C" si la presentación de esta declaración tiene por objeto incluir operaciones que, debiendo haber figurado en otra declaración del mismo ejercicio/período presentada anteriormente, hubieran sido completamente omitidas en la misma. 122 DECLARACIÓN SUSTITUTIVA: Alfabetico de 1 posición.

KOKALEKUAK	IZAERA	EREMUEN DESKRIBAPENA	POSICIONES	NATURALEZA	DESCRIPCIÓN DE LOS CAMPOS
123-135	Numerikoa	«S» bat jarri behar da aitortpena aurkeztearen helburua ekitaldi/epealdi bereko beste aitortpen zaharrago bat balio gabetu eta erabat ordezkatzeko bada. Ordezko aitortpen batek aurreko aitortpen bakarra balio gabetu ahalko du. AURREKO AITORPENAREN EGI AZTAGIRIAREN ZENBAKIA 13 kokalekuko numerikoa. Zeroz bete beharko da.	123-135	Numerico	Se consignará una "S" si la presentación tiene como objeto anular y sustituir completamente a otra declaración anterior, del mismo ejercicio/período. Una declaración sustitutiva sólo puede anular a una única declaración anterior. NÚMERO DE JUSTIFICANTE DE LA DECLARACIÓN ANTERIOR. Numérico de 13 posiciones. Deberá rellenarse a ceros.
136-137	Alfanumerikoa	EPEALDIA. 2 kokalekuko alfanumerikoa. Aitortpenari dagokion epealdia jarri behar da. Aurkezpen kolektibo batean, epe hori eta «EPEALDIA» eremuan (0 motako erregistroko 174-175 kokalekua) adierazitakoa bat bera dira. Dagokiona jarri behar da, betiere honako gako zerrendaren arabera: «1H» – Lehen hiruhilekoa. «2H» – Bigarren hiruhilekoa. «3H» – Hirugarren hiruhilekoa. «4H» – Laugarren hiruhilekoa. «0A» (zero A) – Urtekoa.	136-137	Alfanumerico	PERÍODO Alfanumérico de 2 posiciones. Se hará constar el período al que corresponde la declaración. En el caso de presentación colectiva, dicho período será el mismo que el consignado en el campo "PERÍODO" (posición 174-175 del registro de tipo 0). Se consignará el que corresponda según la siguiente relación de claves: "1T" – Primer trimestre. "2T" – Segundo trimestre. "3T" – Tercer trimestre. "4T" – Cuarto trimestre. "0A" (cero A) – Periodicidad anual.
138-146	Numerikoa	ELKARTE BARRUKO ERAGILEEN KOPURU OSOA. 9 kokalekuko numerikoa. Elkarte barruko entrega salbuetsiak egin zaizkien zergadun guztien kopurua jarri behar da, bai eta eragiketa triangeluarren esparruan egindako Elkartek barruko eskuratze salbuetsien ondoren beste estatu batzuetan entregak edo Elkartek barruko eskuratze kargapetuak egin zaizkien kopurua ere. Horiek guztiak Elkartek barruko eragilearen erregistroan (2 motako erregistroa) azaltzen dira eta aitortze horrentzako euskarrian aitortu behar dira. (Elkartek barruko eragilearen (2 motako erregistroa) erregistro kopurua, eragiketaren kodea, 133 kokalekua, «E», «T» edo «A» izanik).	138-146	Numerico	NÚMERO TOTAL DE OPERADORES INTRACOMUNITARIOS. Numérico de 9 posiciones. Deberá consignar el número total de sujetos pasivos a los que se hayan efectuado entregas intracomunitarias exentas, entregas en otros Estados miembros subsiguientes a adquisiciones intracomunitarias exentas en el marco de operaciones triangulares o adquisiciones intracomunitarias sujetas, declarados en el soporte para este declarante que figuren en el registro de operador intracomunitario (registro de tipo 2). (Número de registros de operador intracomunitario (registro de tipo 2) con clave de operación, posición 133, igual a "E", "T" o "A").
147-161	Numerikoa	ELKARTE BARRUKO ERAGIKETEN ZENBATEKOA. 15 kokalekuko numerikoa. Jar ezazu Elkartek barruko entrega salbuetsiei dagokien zerga oinari guztien batura, bai eta eragiketa triangeluarren esparruan egindako Elkartek barruko eskuraketa salbuetsien ondoren beste estatu batzuetan egindakoei dagozkienak edo aurreko paragrafoan aipatutako zergadun guztiek egindako Elkartek barruko eskuratze kargapetuak ere. (Zuzendutako zerga oinarrien batura, 134-136 kokalekuak, Elkartek barruko eragilearen erregistroetakoa (2 motako erregistroa) eta eragiketaren gakoa, 133 kokalekua, «E», «T» edo «A» izanik). Zenbatekoak EUROtan adierazi behar dira. Eremu honek bi zati ditu: 148-159 Elkartek barruko eragiketen zenbatekoaren zati osoa. Edukirik ez badu, zeroz beteko da. 160-161 Elkartek barruko eragiketen zenbatekoaren zati hamartarra. Edukirik ez badu, zeroz beteko da.	147-161	Numerico	IMPORTE DE LAS OPERACIONES INTRACOMUNITARIAS. Numérico de 15 posiciones. Deberá consignar la suma total de las bases imponibles que correspondan a entregas intracomunitarias exentas, entregas en otros Estados miembros subsiguientes a adquisiciones intracomunitarias exentas en el marco de operaciones triangulares o adquisiciones intracomunitarias sujetas efectuadas por la totalidad de sujetos pasivos mencionados en el apartado anterior. (Suma de Bases Imponibles, posiciones 134-146, de los registros de operador intracomunitario (registro de tipo 2) y clave de operación, posición 133, igual a "E", "T" o "A"). Los importes deben consignarse en EUROS. Este campo se subdivide en dos: 147-159 Parte entera del importe de las operaciones intracomunitarias. Si no tiene contenido se consignará a ceros. 160-161 Parte decimal del importe de las operaciones intracomunitarias. Si no tiene contenido se consignará a ceros.
162-170	Numerikoa	ZUZENKETAK DITUZTEN ELKARTE BARRUKO ERAGILEEN ZENBATEKO OSOA 9 kokalekuko numerikoa. Jar ezazu Elkartek barruko entrega salbuetsiei dagozkien zuzenketen erregistro guztien kopurua, bai eta eragiketa triangeluarren esparruan egindako Elkartek barruko eskuratze salbuetsien ondoren beste estatu batzuetan egindakoei dagozkienak edo	162-170	Numerico	NÚMERO TOTAL DE OPERADORES INTRACOMUNITARIOS CON RECTIFICACIONES Numérico de 9 posiciones. Deberá consignar el número total de registros de rectificaciones de entregas intracomunitarias exentas, de entregas en otros Estados miembros subsiguientes a adquisiciones intracomunitarias exentas en el marco de operaciones triangulares o de

KOKALEKUAK	IZAERA	EREMUEN DESKRIBAPENA	POSICIONES	NATURALEZA	DESCRIPCIÓN DE LOS CAMPOS
171-185	Numerikoa	<p>Elkarte barruko eskuratze kargapetuak ere. Horiek guztiak Elkarte barruko eragilearen erregistroan (2 motako erregistroa) azaltzen dira eta aitorle horrentzako euskarrian aitor-tu behar dira.</p> <p>(Elkarte barruko zuzenketen (2 motako erregistroa) erregistro kopurua, eragiketaren gakoa, 133 kokalekua, «E», «T» edo «A» iza-nik).</p> <p>ZUZENKETEN ZENBATEKOA. 15 kokalekuko numerikoa.</p> <p>Jar ezazu Elkarte barruko entrega zuzen- duei dagozkien zerga oinari guztien batur- a, bai eta eragiketa triangeluarren espa- rruan egindako Elkarte barruko eskuratze salbuetsien ondoren beste estatu batzue- tan egindakoei dagozkienak edo aurreko paragrafoan aipatutako zergadun guztiek egindako Elkarte barruko eskuratze karga- petuak ere.</p> <p>(Zuzendutako zerga oinarrien batura, zuzen- keten erregistroetako (2 motako erregistroa) 153-165 kokalekuak eta «E», «T» edo «A» eragiketa gakoa eta 133 kokaleku ditue- la).</p> <p>Zenbatekoak EUROTan adierazi behar dira. Eremu honek bi zati ditu: 171-183 Zuzendutako zerga oinarrien zen- batekoaren zati osoa. Edukirik ez badu, zeroz beteko da. 184-195 Zuzendutako zerga oinarrien zen- batekoaren zati hamartarra. Edukirik ez badu, zeroz beteko da.</p>	171-185	Numérico	<p>adquisiciones intracomunitarias sujetas, declarados en el soporte para este decla- rante que figuren en el registro de rectifi- caciones (registro de tipo 2).</p> <p>(Número de registros de rectificaciones (registro de tipo 2) con clave de operación, posición 133, igual a "E", "T" o "A").</p> <p>IMPORTE DE LAS RECTIFICACIONES. Numérico de 15 posiciones. Deberá consignar la suma total de las bases imponibles rectificadas que correspondan a las entregas intracomunitarias exentas, entregas en otros Estados miembros sub- siguientes a adquisiciones intracomunita- rias exentas en el marco de operaciones triangulares o a adquisiciones intracomuni- tarias sujetas efectuadas por la totalidad de sujetos pasivos mencionados en el apar- tado anterior. (Suma de Bases Imponibles Rectificadas, posiciones 153-165, de los registros de rec- tificaciones (registro de tipo 2) y clave de operación, posición 133, igual a "E", "T" o "A"). Los importes deben consignarse en EUROS. Este campo se subdivide en dos: 171-183 Parte entera del importe de las bases imponibles rectificadas. Si no tiene contenido se consignará a ceros. 184-185 Parte decimal del importe de las bases imponibles rectificadas. Si no tiene contenido se consignará a ceros.</p>
186-237	—————	ZURIUNEAK.	186-237	—————	BLANCOS.
238-250	Alfanumerikoa	<p>ZIGILU ELEKTRONIKOA. 13 kokalekuko alfanumerikoa. Zigilu elektronikoarentzako eremua. Eremu hori Arabako Foru Aldundiko programek baino ezin dute bete. Beste edozein kasu- tan zuriunez beteko da.</p> <p>- Zenbateko guztiak positiboak izango dira. - Edukirik gabeko eremu numerikoak zeroz beteko dira.</p> <p>- Edukirik gabeko eremu alfanumerikoak eta alfabetikoak zuriu- nez beteko dira. - Eremu numeriko guztiak eskuinetara joango dira, eta ezker- raldea zeroz beteta. - Eremu alfanumeriko eta alfabetiko guztiak ezkerretara joango dira, eskuinean zuriunez beteta, baldin eta eremuaren deskribape- nean bestelakorik esaten ez bada.</p>	238-250	Alfanumérico	<p>SELLO ELECTRÓNICO. Alfanumérico de 13 posiciones. Campo reservado para el sello electrónico que será cumplimentado exclusivamente por los programas de la DFA. En cualquier otro caso, se rellenará a blancos.</p> <p>- Todos los importes será positivos. - Los campos numéricos que no tengan contenido se rellenará a ceros. - Los campos alfanuméricos/alfabéticos que no tengan conte- nido se rellenarán a blancos. - Todos los campos numéricos ajustados a la derecha y rellenos de ceros por la izquierda. - Todos los campos alfanuméricos/alfabéticos ajustados a la izquierda y rellenos de blancos por la derecha, excepto que se espe- cifique lo contrario en la descripción del campo.</p>

MODELO 349 REGISTRO DE TIPO 2 REGISTRO DE OPERADOR INTRACOMUNITARIO

IDENTIFICACION DECLARANTE		NIF DECLARANTE	
MODELO	EJERCICIO	NIF DECLARANTE	
2	3	4	9
1	2	3	4
5	6	7	8
9	10	11	12
13	14	15	16
17	18	19	20
21	22	23	24
25	26	27	28
29	30	31	32
33	34	35	36
37	38	39	40
41	42	43	44
45	46	47	48
49	50	51	52
53	54	55	56
57	58	59	60
61	62	63	64
65			

NIF OPERADOR COMUNITARIO		NÚMERO	
CODIGO PAIS	APELLIDOS Y NOMBRE O RAZÓN SOCIAL DEL OPERADOR INTRACOMUNITARIO		
66	67	68	69
70	71	72	73
74	75	76	77
78	79	80	81
82	83	84	85
86	87	88	89
90	91	92	93
94	95	96	97
98	99	100	101
102	103	104	105
106	107	108	109
110	111	112	113
114	115	116	117
118	119	120	121
122	123	124	125
126	127	128	129
130			

BASE IMPONIBLE		DECIMAL	
ENTERA		DECIMAL	
CLAVE DE OPERACION	BASE IMPONIBLE		
131	132	133	134
135	136	137	138
139	140	141	142
143	144	145	146
147	148	149	150
151	152	153	154
155	156	157	158
159	160	161	162
163	164	165	166
167	168	169	170
171	172	173	174
176	177	178	179
180	181	182	183
184	185	186	187
188	189	190	191
192	193	194	195

ENTERA		DECIMAL	
ENTERA		DECIMAL	
196	197	198	199
200	201	202	203
204	205	206	207
208	209	210	211
212	213	214	215
216	217	218	219
220	221	222	223
224	225	226	227
228	229	230	231
232	233	234	235
236	237	238	239
240	241	242	243
244	245	246	247
248	249	250	

349 EREDUA

C.- 2 MOTAKO ERREGISTROA: ELKARTE BARRUKO ERAGILEAREN ERREGISTROA (KOKALEKUAK, IZAERA ETA EREMUIEN DESKRIBAPENA)

KOKALEKUAK	IZAERA	EREMUIEN DESKRIBAPENA
1	Numerikoa	ERREGISTRO MOTA Kokaleku bateko numerikoa. Finkoa, «2» (Bi).
2-4	Numerikoa	AITORPEN EREDUA. 3 kokalekuko numerikoa. Finkoa, «349».
5-8	Numerikoa	EKITALDIA. 4 kokalekuko numerikoa. 1. motako erregistroan, kokaleku horietan, jasotzen dena idatziko da.
9-17	Alfanumerikoa	AITORLEAREN IFZ. 9 kokalekuko alfanumerikoa. 1. motako erregistroan, kokaleku horietan, jasotzen dena idatziko da.
18-75	Alfanumerikoa	ZURIUNEAK.
76-92	Alfanumerikoa	ELKARTE BARRUKO ERAGILEAREN IFZ. 17 kokalekuko alfanumerikoa. Azpierrez hauek osatzen dute: 76-77 Herrialde kodea 2 kokalekuko alfabetikoa. Europar Batasuneko Estatu kidea identifikatzeko lehen bi letrak dira. 78-92 Zenbakia: 15 kokalekuko alfanumerikoa. 15 kokaleku baino gutxiago baditu, eremu alfanumeriko hori ezkerretara jarri behar da, eta zuriunez bete eskuinetara. Europar Batasuneko kide diren estatueta-ko IFZren osaera: Herrialdea - Kodea Herrialdea - Zenbakia Alemania - DE - 9 karaktere numeriko Austria - AT - 9 karaktere numeriko Belgika - BE - 9 karaktere numeriko Danimarka - DK - 8 karaktere numeriko Finlandia - FI - 8 karaktere numeriko Frantzia - FR - 11 karaktere numeriko Grezia - EL - 9 karaktere numeriko Britainia Handia - GB - 5, 9 edo 12 karaktere numeriko Herbehereak - NL - 12 karaktere alfanumeriko Italia - IT - 11 karaktere numeriko Irlanda - IE - 8 karaktere alfanumeriko Luxemburg - LU - 8 karaktere numeriko Portugal - PT - 9 karaktere numeriko Suedia - SE - 12 karaktere numeriko
93-132	Alfanumerikoa	ELKARTE BARRUKO ERAGILEAREN DEITURAK ETA IZENA EDO SOZIALTEAREN IZENA 40 kokalekuko alfanumerikoa. 1. motako erregistroan aitorlearentzat erabilgaitako irizpide berak erabiliko dira kasu horretan ere orria betetzerakoan.
133	Alfabetikoa	ERAGIKETAREN GAKOA. Kokaleku bateko alfabetikoa. Dagokion jarri behar da, betiere honako gako zerrendaren arabera: E Elkarte barruko entrega salbuetsiak, Eragiketa triangeluarren esparruan egindako Elkarte barruko eskuraketa salbuetsien ondoren beste estatu batzuetan egindako entregak izan ezik, zeinak «T» gakoarekin adieraziko baitira. A Elkartearen barruko eskuratze kargape- tuak. T Eragiketa triangeluarren esparruan egindako Elkarte barruko eskuratze salbuetsien ondoren beste estatu batzuetan egindako entregak. BEZaren arautegiko 79. artikuluko bigarren idatz zatian aipatzen diren ondasunetakoren bat entregatzen denean.

MODELO 349

C.- TIPO DE REGISTRO 2: REGISTRO DE OPERADOR INTRACOMUNITARIO. (POSICIONES, NATURALEZA Y DESCRIPCIÓN DE LOS CAMPOS)

POSICIONES	NATURALEZA	DESCRIPCIÓN DE LOS CAMPOS
1	Numerico	TIPO DE REGISTRO Numerico de una posición. Constante '2' (Dos).
2-4	Numerico	MODELO DE DECLARACIÓN. Numerico de 3 posiciones. Constante '349'.
5-8	Numerico	EJERCICIO. Numerico de 4 posiciones. Consignar lo contenido en estas mismas posiciones del registro de tipo 1.
9-17	Alfanumerico	NIF DEL DECLARANTE. Alfanumerico de 9 posiciones. Consignar lo contenido en estas mismas posiciones del registro de tipo 1.
18-75	Alfanumerico	BLANCOS.
76-92	Alfanumerico	NIF OPERADOR COMUNITARIO. Alfanumerico de 17 posiciones. Se compone de los subcampos: 76-77 Código País Alfabetico de 2 posiciones. Se compone de las dos primeras letras identificativas del Estado miembro de la UE. 78-92 Número: Alfanumerico de 15 posiciones. Campo alfanumerico que se ajustará a la izquierda y se rellenará con blancos a la derecha en los casos en que dicho número tenga menos de 15 posiciones. Composición del NIF comunitario de los distintos Estados miembros: País - Cód. País - Número Alemania - DE - 9 caracteres numericos Austria - AT - 9 caracteres alfanumericos Bélgica - BE - 9 caracteres numericos Dinamarca - DK - 8 caracteres numericos Finlandia - FI - 8 caracteres numericos Francia - FR - 11 caracteres alfanumericos Grecia - EL - 9 caracteres numericos Gran Bretaña - GB - 5, 9 ó 12 caracteres alfanumericos Holanda - NL - 12 caracteres alfanumericos Italia - IT - 11 caracteres numericos Irlanda - IE - 8 caracteres alfanumericos Luxemburgo - LU - 8 caracteres numericos Portugal - PT - 9 caracteres numericos Suecia - SE - 12 caracteres numericos
93-132	Alfanumerico	APELLIDOS Y NOMBRE O RAZÓN SOCIAL DEL OPERADOR INTRACOMUNITARIO Alfanumerico de 40 posiciones. Se cumplimentará con el mismo criterio que el especificado para el declarante en el registro de tipo 1.
133	Alfabetico	CLAVE DE OPERACIÓN. Alfabetico de una posición. Se consignará la que corresponda según la siguiente relación de claves: E Entregas intracomunitarias exentas, excepto las entregas en otros Estados miembros subsiguientes a adquisiciones intracomunitarias exentas en el marco de operaciones triangulares que se consignará "T". A Adquisiciones intracomunitarias sujetas. T Entregas en otros Estados miembros subsiguientes a adquisiciones intracomunitarias exentas en el marco de operaciones triangulares. Cuando se realice alguna entrega de bienes de las mencionadas en el artículo 79, apartado dos del Reglamento del IVA.

KOKALEKUAK	IZAERA	EREMUEN DESKRIBAPENA	POSICIONES	NATURALEZA	DESCRIPCIÓN DE LOS CAMPOS
		Eragiketa horiek Elkarte barruko entregak egin zaizkionarentzat egiten direnean, biak erregistro banatan jarri behar dira, batean Elkarte barruko entregak eta bestean eragiketa horiek.			Estas operaciones, cuando sean efectuadas para un destinatario para el cual se hayan realizado entregas intracomunitarias, se consignarán en un registro independiente de aquel en que se hayan consignado estas últimas operaciones.
134-146	Numerikoa	ZERGA OINARRIA. 13 kokalekuko numerikoa. Elkarte barruko entrega salbuetsi guztien zerga oinarrien guztizko zenbatekoa jarri behar da, baldin E eragiketa gakoa jarri bada; Elkarte barruko eskuratze kargape-tuena, baldin A eragiketa gakoa jarri bada; eragiketa triangeluarren esparruan eginda-ko Elkarte barruko eskuraketa salbuetsien ondoren beste estatu batzuetan egindako entregak, baldin Elkarte barruko eragile bakoitzarentzat T eragiketa gakoa jarri bada. Beraz, epealdi berean Elkarte barruko eragile batekin eragiketa bat baino gehiago egin bada, eragiketa horiek eragi-keta-gakoaren arabera bildu beharko dira, eragiketa gako eta epealdi bakoitzeko erre-gistro bakarra jartzearen. Eragiketa trian-geluarri dagokionez ere, Elkarteko eragi-le eta epealdi bakoitzeko pilatu behar dira Dena den, eragiketa horiek eta bestelako-ak erregistro banatan jarri behar dira, elka-rrengandik berezita. BEZaren Arautegiko 79 eta 80. artikuluetan aipatzen diren eragiketak jarriko dira eta, zehazki, Elkarte barruko entrega salbue-tsiak (beste estatu batzuei egindako onda-sun eskualdatzeak barne), bai eta Elkarte barruko ondasun eskuratzeak ere, (beste estatu kide batetik egindako eskualdatze-ak barne). Zenbatekoak EUROTan adierazi behar dira. Eremu honek bi zati ditu: 134-144 Entregan zenbatekoaren zati osoa. Edukirik ez badu, zeroz beteko da. 145-146 Entregan zenbatekoaren zati hamartarra. Edukirik ez badu, zeroz bete-ko da.	134-146	Numérico	BASE IMPONIBLE. Numérico de 13 posiciones. Se hará constar el importe total de la Base Imponible del conjunto de las entregas intra-comunitarias exentas, si se ha consignado clave de operación E; del conjunto de las adquisiciones intracomunitarias sujetas, si se ha consignado clave de operación A; y del conjunto de entregas en otros Estados miembros subsiguientes a adquisiciones intracomunitarias exentas en el marco de operaciones triangulares, si se ha consigna-do clave de operación T, para cada ope-rador intracomunitario. Por lo tanto, si en un mismo período se han realizado varias ope-raciones con un operador intracomunitario, éstas deberán acumularse por clave de ope-ración con el fin de consignar un único regis-tro por cada clave de operación y período. En cuanto a las operaciones triangulares, también deberán acumularse por operador intracomunitario y período. No obstante, se consignarán en un registro independiente de aquellas operaciones distintas de éstas. Se consignarán las operaciones menciona-das en los artículos 79 y 80 del Reglamento del IVA, en concreto las entregas intraco-munitarias exentas entre las que hay que incluir las transferencias de bienes a otros Estados, así como las adquisiciones intra-comunitarias de bienes, entre las que se incluirán las transferencias de bienes desde otro Estado miembro. Los importes deben consignarse en EUROS. Este campo se subdivide en dos: 134-144 Parte entera del importe de las entregas. Si no tiene contenido se consigna-rá a ceros. 145-146 Parte decimal del importe de las entregas. Si no tiene contenido se consigna-rá a ceros.
147-250	—————	ZURIUNEAK. - Zenbateko guztiak positiboak izango dira. - Edukirik gabeko eremu numerikoak zeroz beteko dira. - Edukirik gabeko eremu alfanumerikoak eta alfabetikoak zuriu-nez beteko dira. - Eremu numeriko guztiak eskuinetara lerrokaturik joango dira, eta ezkerraldea zeroz beteta. - Eremu alfanumeriko eta alfabetiko guztiak ezkerretara lerroka-turik joango dira, eskuinean zuriunez beteta, baldin eta eremuaren deskribapenean bestelakorik esaten ez bada.	147-250	—————	BLANCOS. - Todos los importes serán positivos. - Los campos numéricos que no tengan contenido se rellenarán a ceros. - Los campos alfanuméricos/alfabéticos que no tengan conte-nido se rellenarán a blancos. - Todos los campos numéricos ajustados a la derecha y rellenos de ceros por la izquierda. - Todos los campos alfanuméricos/alfabéticos ajustados a la izquierda y rellenos de blancos por la derecha, excepto que se espe-cifique lo contrario en la descripción del campo.

MODELO 349 REGISTRO DE TIPO 2 REGISTRO DE RECTIFICACIONES

IDENTIFICACION DECLARANTE		NIF DECLARANTE	
MODELO	EJERCICIO	NIF DECLARANTE	
2 3 4 9	1 2 3 4 5 6 7 8 9 10 11 12 13 14 15 16 17 18 19 20 21 22 23 24 25 26 27 28 29 30 31 32 33 34 35 36 37 38 39 40 41 42 43 44 45 46 47 48 49 50 51 52 53 54 55 56 57 58 59 60 61 62 63 64 65		

NIF OPERADOR COMUNITARIO		NÚMERO	
CÓDIGO PAIS	NÚMERO	APELLIDOS Y NOMBRE O RAZÓN SOCIAL DEL OPERADOR INTRACOMUNITARIO	
66 67 68 69 70 71 72 73 74 75 76 77 78 79 80 81 82 83 84 85 86 87 88 89 90 91 92 93 94 95 96 97 98 99 100 101 102 103 104 106 106 107 108 109 110 111 112 113 114 115 116 117 118 119 120 121 122 123 124 125 126 127 128 129 130			

CLAVE DE OPERACION	EJERCICIO	PERIODO	RECTIFICACIONES	
			BASE IMPONIBLE RECTIFICADA	BASE IMPONIBLE DECLARADA ANTERIORMENTE
131 132 133 134 135 136 137 138 139 140 141 142 143 144 145 146 147 148 149 150 151 152 153 154 155 156 157 158 159 160 161 162 163 164 165 166 167 168 169 170 171 172 173 174 175 176 177 178 179 180 181 182 183 184 185 186 187 188 189 190 191 192 193 194 195	ENTERA	ENTERA	ENTERA	DECIMAL
	DECIMAL	DECIMAL	DECIMAL	DECIMAL

196 197 198 199 200 201 202 203 204 205 206 207 208 209 210 211 212 213 214 215 216 217 218 219 220 221 222 223 224 225 226 227 228 229 230 231 232 233 234 235 236 237 238 239 240 241 242 243 244 245 246 247 248 249 250				
---	--	--	--	--

349 EREDUA

C.- 2 MOTAKO ERREGISTROA: ZUZENKETEN ERREGISTROA (KOKALEKUAK, IZAERA ETA EREMUEN DESKRIBAPENA)

KOKALEKUAK	IZAERA	EREMUEN DESKRIBAPENA
1	Numerikoa	ERREGISTRO MOTA Kokaleku bateko numerikoa. Finkoa, «2» (Bi).
2-4	Numerikoa	AITORPEN EREDUA. 3 kokalekuko numerikoa. Finkoa, «349».
5-8	Numerikoa	EKITALDIA. 4 kokalekuko numerikoa. 1. motako erregistroan, kokaleku horietan, jasotzen dena idatziko da.
9-17	Alfanumerikoa	AITORLEAREN IFZ. 9 kokalekuko alfanumerikoa. 1. motako erregistroan, kokaleku horietan, jasotzen dena idatziko da.
18-75	Alfanumerikoa	ZURIUNEAK.
76-92	Alfanumerikoa	ELKARTE BARRUKO ERAGILEAREN IFZ. 17 kokalekuko alfanumerikoa. Azpierrezemua hauek osatzen dute: 76-77 Herrialde kodea 2 kokalekuko alfabetikoa. Europar Batasuneko Estatu kidea identifikatzeko lehen bi letrak dira. 78-92 Zenbakia: 15 kokalekuko alfanumerikoa. 15 kokaleku baino gutxiago baditu, eremu alfanumeriko hori ezkerretara lerokaturik jarri behar da, eta zuriunez bete eskuinetara. Europar Batasuneko kide diren estatueta-ko IFZren osaera: Herrialdea - Kodea Herrialdea - Zenbakia Alemania - DE - 9 karaktere numeriko Austria - AT - 9 karaktere numeriko Belgika - BE - 9 karaktere numeriko Danimarka - DK - 8 karaktere numeriko Finlandia - FI - 8 karaktere numeriko Frantzia - FR - 11 karaktere numeriko Grezia - EL - 9 karaktere numeriko Britainia Handia - GB - 5, 9 edo 12 karaktere numeriko Herbehereak - NL - 12 karaktere alfanumeriko Italia - IT - 11 karaktere numeriko Irlanda - IE - 8 karaktere alfanumeriko Luxemburg - LU - 8 karaktere numeriko Portugal - PT - 9 karaktere numeriko Suedia - SE - 12 karaktere numeriko
93-132	Alfanumerikoa	ELKARTE BARRUKO ERAGILEAREN DEITURAK ETA IZENA EDO SOZIALTEAREN IZENA 40 kokalekuko alfanumerikoa. 1. motako erregistroan aitorlearentzat erabilgaitako irizpide berak erabiliko dira kasu horretan ere orria betetzerakoan.
133	Alfabetikoa	ERAGIKETAREN GAKOA. Kokaleku bateko alfabetikoa. Dagokiona jarri behar da, betiere honako gako zerrendaren arabera: E Elkartea barruko entrega salbuetsiei egindako zuzenketak. A Elkartea barruko eskuratzeko kargapetuei egindako zuzenketak. T Eragiketaren triangularen esparruan egindako Elkartea barruko eskuraketa salbuetsien ondoren beste estatu batzuetako entregari egindako zuzenketak. BEZaren arautegiko 79. artikuluko bigarren idatz zatian aipatzen diren ondasunetakoren bat entregatzen denean. Eragiketaren horiek Elkartea barruko entregak egin zaizkionarentzat egiten direnean, biak erregistro banatan jarri behar dira, batean Elkartea barruko entregak eta bestean eragiketaren horiek.

MODELO 349

C.- TIPO DE REGISTRO 2: REGISTRO DE RECTIFICACIONES (POSICIONES, NATURALEZA Y DESCRIPCIÓN DE LOS CAMPOS)

POSICIONES	NATURALEZA	DESCRIPCIÓN DE LOS CAMPOS
1	Numerico	TIPO DE REGISTRO Numérico de una posición. Constante '2' (Dos).
2-4	Numerico	MODELO DE DECLARACIÓN. Numérico de 3 posiciones. Constante '349'.
5-8	Numerico	EJERCICIO. Numérico de 4 posiciones. Consignar lo contenido en estas mismas posiciones del registro de tipo 1.
9-17	Alfanumerico	NIF DEL DECLARANTE. Alfanumerico de 9 posiciones. Consignar lo contenido en estas mismas posiciones del registro de tipo 1.
18-75	Alfanumerico	BLANCOS.
76-92	Alfanumerico	NIF OPERADOR COMUNITARIO. Alfanumerico de 17 posiciones. Se compone de los subcampos: 76-77 Código País Alfabetico de 2 posiciones. Se compone de las dos primeras letras identificativas del Estado miembro de la UE. 78-92 Número: Alfanumerico de 15 posiciones. Campo alfanumerico que se ajustará a la izquierda y se rellenará con blancos a la derecha en los casos en que dicho número tenga menos de 15 posiciones. Composición del NIF comunitario de los distintos Estados miembros: País - Cód. País - Número Alemania - DE - 9 caracteres numéricos Austria - AT - 9 caracteres alfanuméricos Bélgica - BE - 9 caracteres numéricos Dinamarca - DK - 8 caracteres numéricos Finlandia - FI - 8 caracteres numéricos Francia - FR - 11 caracteres alfanuméricos Grecia - EL - 9 caracteres numéricos Gran Bretaña - GB - 5, 9 ó 12 caracteres alfanuméricos Holanda - NL - 12 caracteres alfanuméricos Italia - IT - 11 caracteres numéricos Irlanda - IE - 8 caracteres alfanuméricos Luxemburgo - LU - 8 caracteres numéricos Portugal - PT - 9 caracteres numéricos Suecia - SE - 12 caracteres numéricos
93-132	Alfanumerico	APELLIDOS Y NOMBRE O RAZÓN SOCIAL DEL OPERADOR INTRACOMUNITARIO Alfanumerico de 40 posiciones. Se cumplimentará con el mismo criterio que el especificado para el declarante en el registro de tipo 1.
133	Alfabetico	CLAVE DE OPERACIÓN. Alfabetico de una posición. Se consignará la que corresponda según la siguiente relación de claves: E Rectificaciones a las entregas intracomunitarias exentas. A Rectificaciones a las adquisiciones intracomunitarias sujetas. T Rectificaciones a las entregas en otros Estados miembros subsiguientes a adquisiciones intracomunitarias exentas en el marco de operaciones triangulares. Cuando se realice alguna entrega de bienes de las mencionadas en el artículo 79, apartado dos del Reglamento del IVA. Estas operaciones, cuando sean efectuadas para un destinatario para el cual se hayan realizado entregas intracomunitarias, se consignarán en un registro independiente de aquel en que se hayan consignado estas últimas operaciones.

KOKALEKUAK	IZAERA	EREMUEN DESKRIBAPENA	POSICIONES	NATURALEZA	DESCRIPCIÓN DE LOS CAMPOS
134-146	————— Z	URIUNEAK.	134-146	—————	BLANCOS.
147-178	Alfanumerikoa	ZUZENKETAK. Aurreko aitortpenetako zerga oinarrietan akatsak edo zuzenketak egin direnean baino ez dira beteko eremu horiek. Zuzenketa ondasunen jabeari aldatetaren berri eman zaion epealdian sartuko da. Beraz, entregari, Elkarte barruko eskuratzeari edo eragiketa triangeluarrari egindako zuzenketa denean baino ez da beteko eremu hori. Azpieroemu hauek ditu: 147-150 Ekitaldia 4 kokalekuko numerikoa. Zuzendutako aitortpenari dagokion zerga ekitaldiaren lau zifrak. 151-152 Epealdia 2 kokalekuko alfanumerikoa. Zuzendutako aitortpenari dagokion epealdia, honako gakoekin kodifikaturik: 1H = Lehen hiruhilekoa 2H = Bigarren hiruhilekoa 3H = Hirugarren hiruhilekoa 4H = Laugarren hiruhilekoa 0A (zero A) = Zuzendutako aitortpena urtekoa bada. 153-165 Zuzendutakoa zerga oinarria: 13 kokalekuko numerikoa. Elkarte barruko entrega salbuetsi guztien zerga oinarrien guztizko zenbateko berria jarriko da, baldin E eragiketa gakoa jarri bada; Elkarte barruko eskuratzeko kargape-tuena, baldin A eragiketa gakoa jarri bada; eragiketa triangeluarraren esparruan eginda-ko Elkarte barruko eskuraketa salbuetsien ondoren beste estatu batzuetan egindako entregak, baldin Elkarte barruko eragile bakoitzari eta aipatutako epealdiari dago-kion T eragiketa gakoa jarri bada, betiere zuzendu nahi den eragiketaren zerga oina-riaren zenbatekoa aldatu ondoren. Beraz, epealdi berean Elkarte barruko eragile bate-kin eragiketa bat baino gehiago egin bada eta horietako batean edo batzuetan zerga oinarria aldatu behar bada, erregistro baka-rran pilatuko dira, eragiketa gakotan eta epealdi gakotan, eragiketa guztien zerga oinarri guztiak, dagozkion zerga oinarriak zuzendu ondoren. Zenbatekoak EUROTan adierazi behar dira. Eremu honek bi zati ditu: 153-163 Zuzendutako zerga oinarriaren zenbatekoaren zati osoa. Edukirik ez badu, zeroz beteko da. 164-165 Zuzendutako zerga oinarriaren zenbatekoaren zati hamartarra. Edukirik ez badu, zeroz beteko da. 166-178 Lehen aitortutako zerga oinarria. 13 kokalekuko numerikoa. Zuzendutako aitortpenean jarritako zerga oinarriaren zenbatekoa. Zenbatekoak EUROTan adierazi behar dira. Eremu honek bi zati ditu: 166-176 Zuzendutako zerga oinarriaren zenbatekoaren zati osoa. Zuzendutako zerga oinarriaren zenbatekoaren zati osoa. Edukirik ez badu, zeroz beteko da. 177-178 Zuzendutako zerga oinarriaren zenbatekoaren zati hamartarra. Edukirik ez badu, zeroz beteko da.	147-178	Alfanumérico	RECTIFICACIONES. Estos campos se cumplimentarán cuando se hayan producido circunstancias que supongan errores o rectificaciones de las bases impositivas consignadas en declaraciones anteriores. La rectificación se incluirá en el período en que se hubiera notificado tal modificación al destinatario de los bienes. Por tanto, este campo se rellenará únicamente si la operación que se consigna es una rectificación a una entrega, adquisición intracomunitaria u operación triangular. Se compone de los siguientes subcampos: 147-150 Ejercicio Numérico de 4 posiciones. Las cuatro cifras del ejercicio fiscal al que corresponde la declaración que se corrige. 151-152 Período Alfanumérico de 2 posiciones. Período al que corresponde la declaración que se corrige, codificado con las siguientes claves: 1T = Primer Trimestre 2T = Segundo Trimestre 3T = Tercer Trimestre 4T = Cuarto Trimestre 0A (cero A) = Si la declaración que corrige fuese de periodicidad anual. 153-165 Base Imponible Rectificada Numérico de 13 posiciones. Se consignará el nuevo importe total de la Base Imponible de las entregas intracomunitarias exentas, si se ha consignado clave de operación E, de las adquisiciones intracomunitarias sujetas, si se ha consignado clave de operación A, y del conjunto de las entregas en otros Estados miembros subsiguientes a adquisiciones intracomunitarias exentas en el marco de operaciones triangulares, si se ha consignado clave de operación T, que corresponda al operador intracomunitario y al período indicado, una vez modificado el importe de la Base imponible de la operación que se desea rectificar. Por lo tanto, si en un mismo período se han realizado varias operaciones con un operador intracomunitario y en una o varias de ellas se quiere rectificar la base imponible que se declaró, se acumularán en un único registro, por clave de operación y período, el total de bases impositivas de todas las operaciones una vez rectificadas las bases impositivas que correspondan. Los importes deben consignarse en EUROS. Este campo se subdivide en dos: 153-163 Parte entera del importe de la base imponible rectificada. Si no tiene contenido se consignará a ceros. 164-165 Parte decimal del importe de la base imponible rectificada. Si no tiene contenido se consignará a ceros. 166-178 Base Imponible declarada anteriormente. Numérico de 13 posiciones. Importe de la Base imponible de la operación que se consignó en la declaración que se corrige. Los importes deben consignarse en EUROS. Este campo se subdivide en dos: 166-176 Parte entera del importe de la base imponible declarada anteriormente. Si no tiene contenido se consignará a ceros. 177-178 Parte decimal del importe de la base imponible declarada anteriormente. Si no tiene contenido se consignará a ceros.
179-250	—————	ZURIUNEAK.	179-250	—————	BLANCOS.

- Zenbateko guztiak positiboak izango dira.
- Edukirik gabeko eremu numerikoak zerez beteko dira.
- Edukirik gabeko eremu alfanumerikoak eta alfabetikoak zuriunez beteko dira.
- Eremu numeriko guztiak eskuinetara lerrokatuak joango dira, eta ezkeraldea zerez beteta.
- Eremu alfanumeriko eta alfabetiko guztiak ezkerretara lerrokatuak joango dira, eskuinean zuriunez beteta, baldin eta eremuaren deskribapenean bestelakorik esaten ez bada.

ZUZENKETEN ERREGISTROA BETETZEA

Zuzenketen erregistroak helburu hau du: zergadunak aurreko ekitaldian aitortutako eragiketak zuzendu ahal izatea, Balio Erantsiaren gaineko Zergaren Arauko 80. artikuluan xedatutako aplikatzean akatsen bat edo aldaketaren bat egiten denean.

Zuzenketen erregistroa era batera edo bestera beteko da, zuzendu nahi den akatsaren edo aldaketaren arabera.

A) Zerga oinarrian zenbateko desegokia aitortzeagatik edo Balio Erantsiaren gaineko Zergaren Arauko 80. artikuluan aipatzen diren egoerak direla-eta aldaketaren bat egiteagatik, zerga oinarriaren zenbatekoa bakarrik zuzendu nahi denean, erregistro bakarra beteko da.

Zuzenketa erregistroa honako eremuetan beteko da: «ELKARTEKO ERAGILEAREN IFZ» (76-92 kokalekua), «ELKARTE BARRUKO ERAGILEAREN DEITURAK ETA IZENA EDO SOZETATEAREN IZENA» (133 kokalekua), orain zuzendu nahi den erregistroan ezarri ziren datu berekin. «ZUZENKETAK» (147-178 kokalekuak) eremuari dagokionez, zuzendutako aitortpenari dagokion zerga ekitaldia eta epealdia «ekitaldia» (147-150 kokalekua) eta «epealdia» (151-152 kokalekua) azpierenemuetan jarriko dira. Zuzendutako zerga oinarriaren azpierenemuari (153-156 kokalekua) dagokionez, entregean zerga oinarriaren zenbateko berria jarriko da, baldin E eragiketa gakoa jarri bada; eragiketa trianguluarren esparruan egindako Elkarte barruko eskuratzeko salbuetsien ondoren beste estatu batzuetan egindako entregean zenbatekoa, T eragiketa gakoa jarri bada; eta eskuratzeena, baldin A eragiketa gakoa jarri bada, betiere, zuzendu nahi den eragiketaren zerga oinarriaren zenbatekoa aldatu ondoren, Elkarte barruko eragileari eta aipatutako epealdiari dagokiona. «Lehen aitortutako zerga oinarria» eremuari (166-178 kokalekua) dagokionez, zuzendutako aitortpenean ezarritako zenbatekoa jarriko da. Beraz, epealdi berean Elkarte barruko eragile batekin eragiketa bat baino gehiago egin bada eta horietako batean edo batzuetan zerga oinarria aldatu behar bada, erregistro bakarren pilatuko dira, eragiketa gakotan eta epealdi gakotan, eragiketa guztien zerga oinarri guztiak, dagokion zerga oinarriak zuzendu ondoren.

Adibidea:

B2222222 IFZ duen zergadunak honako eragiketa jarriko du 2001eko ekitaldian eta 4H epealdian:

ELKARTE BARRUKO ERAGILEAREN ERREGISTROA

EREMUAREN IZENA	KOKALEKUAK	JARRITAKO DATUA
ERREGISTRO MOTA	1	2
EREDUA	2-4	349
EKITALDIA	58	2001
AITORLEAREN IFZ.	9-17	B22222222
ELKARTE BARRUKO ERAGILEAREN IFZ.	76-92	PT123456789
ELKARTE BARRUKO ERAGILEAREN DEITURAK ETA IZENA EDO SOZETATEAREN IZENA	93-132	PORTUGALEKO ERAGILEA
ERAGIKETAREN GAKOA	133	A
ZERGA OINARRIA	134-146	000000123456

2002ko urtarrilean, 2001eko laugarren hiru hilabetean Portugaleko eragilearekin (PT 123456789) egindako eskuratzeko bat deuseztatu zen, epealdi horretan egindako eskuratzeko guztien zenbateko berria 1.000,00 eurokoa izanik. 2002. ekitaldiko 1H-ko aitortpenean, honela beteko da erregistroa:

ZUZENKETEN ERREGISTROA

EREMUAREN IZENA	KOKALEKUAK	JARRITAKO DATUA
ERREGISTRO MOTA	1	2
EREDUA	2-4	349

- Todos los importes serán positivos.
- Los campos numéricos que no tengan contenido se rellenarán a ceros.
- Los campos alfanuméricos/alfabéticos que no tengan contenido se rellenarán a blancos.
- Todos los campos numéricos ajustados a la derecha y rellenos de ceros por la izquierda.
- Todos los campos alfanuméricos/alfabéticos ajustados a la izquierda y rellenos de blancos por la derecha, excepto que se especifique lo contrario en la descripción del campo.

CUMPLIMENTACIÓN DEL REGISTRO DE RECTIFICACIONES

El registro de rectificaciones tiene como finalidad que el contribuyente pueda corregir operaciones declaradas en una declaración anterior, cuando se haya incurrido en errores o se hayan producido alteraciones derivadas de las circunstancias a que se refiere el artículo 80 de la Norma del Impuesto sobre el Valor Añadido.

La manera en que se cumplimentará el registro de rectificaciones será diferente dependiendo del error o alteración que se quiera corregir.

A) Cuando únicamente se quiera rectificar el importe de la base imponible debido a que la misma se declaró por un importe erróneo o se ha producido una alteración derivada de las circunstancias a que se refiere el artículo 80 de la Norma del Impuesto sobre el Valor Añadido, se cumplimentará un único registro.

El registro de rectificación se cumplimentará respecto a los campos "NIF OPERADOR COMUNITARIO" (posición 76-92), "APELLIDOS Y NOMBRE O RAZÓN SOCIAL DEL OPERADOR INTRACOMUNITARIO" (posición 93-132) y "CLAVE DE OPERACIÓN" (posición 133) con los mismos datos que los que se consignaron en el registro que ahora se quiere rectificar. Respecto al campo "RECTIFICACIONES" (posiciones 147-178) se consignarán en los subcampos "Ejercicio" (posición 147-150) y "Período" (posición 151-152) el ejercicio fiscal y período a los que corresponde la declaración que se corrige. Respecto al subcampo "Base imponible rectificada" (posición 153-165) se consignará el nuevo importe total de la Base Imponible de las entregas, si se ha consignado clave de operación E, de las entregas en otros Estados miembros subsiguientes a adquisiciones intracomunitarias exentas en el marco de operaciones triangulares, si se ha consignado clave de operación T, y de las adquisiciones, si se ha consignado clave de operación A, que corresponda al operador intracomunitario y al período indicado, una vez modificado el importe de la Base Imponible de la operación que se desea rectificar. En cuanto al campo "Base imponible declarada anteriormente" (posición 166-178) se consignará el importe que se declaró en la declaración que se corrige. Por lo tanto, si en un mismo período se han realizado varias operaciones con un operador intracomunitario y en una o varias de ellas se quiere rectificar la base imponible que se declaró, se acumularán en un único registro, por clave de operación y período, el total de bases imponibles de todas las operaciones una vez rectificadas las bases imponibles que correspondan.

Ejemplo:

El contribuyente con NIF: B22222222 consigna en su declaración del ejercicio 2001 y período 4T la siguiente operación:

REGISTRO DE OPERADOR INTRACOMUNITARIO

NOMBRE DEL CAMPO	POSICIONES	DATO CONSIGNADO
TIPO DE REGISTRO	1	2
MODELO	2-4	349
EJERCICIO	58	2001
NIF DECLARANTE	9-17	B22222222
NIF OPERADOR COMUNITARIO	76-92	PT123456789
APELLIDOS Y NOMBRE O RAZÓN SOCIAL DEL OPERADOR INTRACOMUNITARIO	93-132	OPERADOR PORTUGUÉS
CLAVE DE OPERACIÓN	133	A
BASE IMPONIBLE	134-146	000000123456

En enero de 2002 se rescinde una de las adquisiciones que se habían realizado durante el cuarto trimestre del año 2001 con el operador portugués (PT123456789), siendo la nueva base imponible de la totalidad de las adquisiciones realizadas durante dicho período de 1.000,00 euros. En su declaración del 1T del ejercicio 2002 se consignará el registro de la siguiente manera:

REGISTRO DE RECTIFICACIONES

NOMBRE DEL CAMPO	POSICIONES	DATO CONSIGNADO
TIPO DE REGISTRO	1	2
MODELO	2-4	349

EREMUAREN IZENA	KOKALEKUAK	JARRITAKO DATUA
EKITALDIA	58	2002
AITORLEAREN IFZ.	9-17	B22222222
ELKARTE BARRUKO ERAGILEAREN IFZ.	76-92	PT123456789
ELKARTE BARRUKO ERAGILEAREN DEITURAK	93-132	PORTUGALEKO ERAGILEA
ETA IZENA EDO SOZIJETATEAREN IZENA		
ERAGIKETAREN GAKOA	133	A
EKITALDIA	147-150	2001
EPEALDIA	151-152	4T
ZUZENDUTAKO ZERGA OINARRIA	153-165	0000000100000
LEHEN AITORTUTAKO ZERGA OINARRIA	166-178	0000000123456

A) Zuzendu nahi den eremua «ELKARTEKO ERAGILEAREN IFZ» (76-92 kokalekua), «ELKARTE BARRUKO ERAGILEAREN DEITURAK ETA IZENA EDO SOZIJETATEAREN IZENA» (93-132 kokalekua) edo «ERAGIKETAREN GAKOA» (133 kokalekua) bada, zuzenketen bi erregistro bete behar dira.

Lehen aipatutako eremuei dagokienez, lehenengo zuzenketaregistroa, orain zuzendu nahi den erregistroan jarri ziren datu berekin bete behar da. «ZUZENKETAK» eremua (147-178 kokalekua) honako modu honetan bete behar da: zuzendutako aitortuari dagozkion zerga ekitaldia eta epealdia «ekitaldia» (147-150 kokalekua) eta «epealdia» (151-152 kokalekua) azpideremuetan jarriko dira. «Zuzendutako zerga oinarria» azpideremua (153-165 kokalekua) zeroz beteko da. «Lehen aitortutako zerga oinarria» eremuari dagokionez, zuzendutako aitortuaren ezarritako zenbatekoa jarriko da.

Zuzenketaren bigarren erregistroa honako eremuetan beteko da: «ELKARTEKO ERAGILEAREN IFZ» (76-92 kokalekua), «ELKARTE BARRUKO ERAGILEAREN DEITURAK ETA IZENA EDO SOZIJETATEAREN IZENA» (93-132 kokalekua) eta «ERAGIKETAREN GAKOA» (133 kokalekua), komunikatu nahi diren akats edo aldaketa zuzenduen datu berekin. «ZUZENKETAK» (148-166 kokalekua) eremuari dagokionez, zuzendutako aitortuari dagozkion zerga ekitaldia eta epealdia «ekitaldia» (148-151 kokalekua) eta «epealdia» (152-153 kokalekua) azpideremuetan jarriko dira. Zuzendutako zerga oinarriaren azpideremua (154-156 kokalekua) dagokionez, entregean zerga oinarriaren zenbatekoa jarriko da, baldin E eragiketa gakoa jarri bada; eragiketa triangeluarren esparruan egindako Elkarte barruko eskuratzeko salbuetsien ondoren beste estatu batzuetan egindako entregean zenbatekoa, T eragiketa gakoa jarri bada; eta eskuratzeena, baldin A eragiketa gakoa jarri bada, betiere Elkarte barruko eragileari eta ezarritako epealdiari dagokiona. «Lehen aitortutako zerga oinarria» eremuari (166-178 kokalekua) dagokionez, zero jarriko da, erregistro berria baita.

Adibidea:

B22222222 IFZ duen zergadunak honako eragiketa jarriko du 2001eko ekitaldian eta 4H epealdian:

ELKARTE BARRUKO ERAGILEAREN ERREGISTROA

EREMUAREN IZENA	KOKALEKUAK	JARRITAKO DATUA
ERREGISTRO MOTA	1	2
EREDUA	2-4	349
EKITALDIA	58	2001
AITORLEAREN IFZ.	9-17	B22222222
ELKARTE BARRUKO ERAGILEAREN IFZ.	76-92	PT123456789
ELKARTE BARRUKO ERAGILEAREN DEITURAK	93-132	PORTUGALEKO ERAGILEA
ETA IZENA EDO SOZIJETATEAREN IZENA		
ERAGIKETAREN GAKOA	133	A
ZERGA OINARRIA	135-147	0000000123456

2002ko martxoan, Portugaleko eragileak jakinarazten dizu haren Elkarteko IFZ ez dela «PT123456789», «PT 987654321» baizik. 2002. ekitaldiko 1H-ko aitortuaren, zuzenketen bi erregistro aitortu behar dira. Lehendabizikoa honela beteko da:

ZUZENKETEN ERREGISTROA

EREMUAREN IZENA	KOKALEKUAK	JARRITAKO DATUA
ERREGISTRO MOTA	1	2
EREDUA	2-4	349
EKITALDIA	58	2002
AITORLEAREN IFZ.	9-17	B22222222
ELKARTE BARRUKO ERAGILEAREN IFZ.	76-92	PT123456789
ELKARTE BARRUKO ERAGILEAREN DEITURAK	93-132	PORTUGALEKO ERAGILEA
ETA IZENA EDO SOZIJETATEAREN IZENA		
ERAGIKETAREN GAKOA	133	A
EKITALDIA	147-150	2001
EPEALDIA	151-152	4T

NOMBRE DEL CAMPO	POSICIONES	DATO CONSIGNADO
EJERCICIO	58	2002
NIF DECLARANTE	9-17	B22222222
NIF OPERADOR COMUNITARIO	76-92	PT123456789
APELLIDOS Y NOMBRE O RAZÓN SOCIAL DEL OPERADOR INTRACOMUNITARIO	93-132	OPERADOR PORTUGUÉS
CLAVE DE OPERACIÓN	133	A
EJERCICIO	147-150	2001
PERÍODO	151-152	4T
BASE IMPONIBLE RECTIFICADA	153-165	0000000100000
BASE IMPONIBLE DECLARADA ANTERIORMENTE	166-178	0000000123456

B) Cuando el campo que desea corregir es el "NIF OPERADOR COMUNITARIO" (posición 76-92), "APELLIDOS Y NOMBRE O RAZÓN SOCIAL DEL OPERADOR INTRACOMUNITARIO" (posición 93-132) o "CLAVE DE OPERACIÓN" (posición 133), será necesario cumplimentar dos registros de rectificaciones.

El primer registro de rectificación se cumplimentará, respecto a los campos anteriormente mencionados, con los mismos datos que los que se consignaron en el registro que ahora se quiere rectificar. El campo "RECTIFICACIONES" (posiciones 147-178) se cumplimentará de la siguiente manera: en los subcampos "Ejercicio" (posición 147-150) y "Período" (posición 151-152) el ejercicio fiscal y período a los que corresponde la declaración que se corrige. Respecto al subcampo "Base imponible rectificada" (posición 153-165) se rellenará a ceros. En cuanto al subcampo "Base imponible declarada anteriormente" se consignará el importe que se declaró en la declaración que se corrige.

El segundo registro de rectificación se cumplimentará respecto a los campos "NIF OPERADOR COMUNITARIO" (posición 76-92), "APELLIDOS Y NOMBRE O RAZÓN SOCIAL DEL OPERADOR INTRACOMUNITARIO" (posición 93-132) y "CLAVE DE OPERACIÓN" (posición 133) con los datos corregidos de los errores o alteraciones que se quieren comunicar. Respecto al campo "RECTIFICACIONES" (posiciones 148-166) se consignarán en los subcampos "Ejercicio" (posición 148-151) y "Período" (posición 152-153) el ejercicio fiscal y período a los que corresponde la declaración que se corrige. Respecto al subcampo "Base imponible rectificada" (posición 154-166) se consignará el importe total de la Base Imponible de las entregas, si se ha consignado clave de operación E, de las entregas en otros Estados miembros subsiguientes a adquisiciones intracomunitarias exentas en el marco de operaciones triangulares, si se ha consignado clave de operación T, y de las adquisiciones, si se ha consignado clave de operación A, que corresponda al operador intracomunitario y al período indicado. En cuanto a la "Base imponible declarada anteriormente" (posición 166-178) se consignará cero al ser un nuevo registro.

Ejemplo:

El contribuyente con NIF B22222222 consigna en su declaración del ejercicio 2001 y período 4T la siguiente operación:

REGISTRO DE OPERADOR INTRACOMUNITARIO

NOMBRE DEL CAMPO	POSICIONES	DATO CONSIGNADO
TIPO DE REGISTRO	1	2
MODELO	2-4	349
EJERCICIO	58	2001
NIF DECLARANTE	9-17	B22222222
NIF OPERADOR COMUNITARIO	76-92	PT123456789
APELLIDOS Y NOMBRE O RAZÓN SOCIAL DEL OPERADOR INTRACOMUNITARIO	93-132	OPERADOR PORTUGUÉS
CLAVE DE OPERACIÓN	133	A
BASE IMPONIBLE	135-147	0000000123456

En marzo de 2002 el operador portugués le comunica que su NIF comunitario no es "PT123456789" sino "PT 987654321". En su declaración del 1T del ejercicio 2002 será necesario declarar dos registros de rectificaciones. El primero de ellos se consignará de la siguiente manera:

REGISTRO DE RECTIFICACIONES

NOMBRE DEL CAMPO	POSICIONES	DATO CONSIGNADO
TIPO DE REGISTRO	1	2
MODELO	2-4	349
EJERCICIO	58	2002
NIF DECLARANTE	9-17	B22222222
NIF OPERADOR COMUNITARIO	76-92	PT123456789
APELLIDOS Y NOMBRE O RAZÓN SOCIAL DEL OPERADOR INTRACOMUNITARIO	93-132	OPERADOR PORTUGUÉS
CLAVE DE OPERACIÓN	133	A
EJERCICIO	147-150	2001
PERÍODO	151-152	4T

EREMUAREN IZENA	KOKALEKUAK	JARRITAKO DATUA
ZUZENDUTAKO ZERGA OINARRIA	153-165	0000000100000
LEHEN AITORTUTAKO ZERGA OINARRIA	166-178	0000000123456

Bigarren erregistroa honela beteko da:

ZUZENKETEN ERREGISTROA

EREMUAREN IZENA	KOKALEKUAK	JARRITAKO DATUA
ERREGISTRO MOTA	1	2
EREDUA	2-4	349
EKITALDIA	58	2002
AITORLEAREN IFZ.	9-17	B22222222
ELKARTE BARRUKO ERAGILEAREN IFZ.	76-92	PT987654321
ELKARTE BARRUKO ERAGILEAREN DEITURAK ETA IZENA EDO SOZIJATEAREN IZENA	93-132	PORTUGALEKO ERAGILEA
ERAGIKETAREN GAKOA	133	A
EKITALDIA	147-150	2001
EPEALDIA	151-152	4T
ZUZENDUTAKO ZERGA OINARRIA	153-165	0000000123456
LEHEN AITORTUTAKO ZERGA OINARRIA	166-178	0000000000000

OGASUN, FINANTZA ETA AURREKONTU SAILA

1.753

128/2002 FORU AGINDUA, martxoaren 6koa, "Carrocerías La Galana, S.L.L." sozietateari zerga onurak eskaintzeari buruzkoa.

"Carrocerías la Galana, SLL" sozietateak (I.F.Z. B01331396) 2002ko urtarrilaren 28an, eskaria egin zion Foru Aldundi honi, Diputatuen Kontseiluaren Zerga Premiatasuneko 7/1997 zenbakiko Araugintzako Dekretuaren 1. artikulua Lan Sozietateentzat ezartzen dituen zerga onurak aplikatu zekizkion (Dekretu horrek martxoaren 24ko 4/97 Legearen zenbait neurri sartzen ditu Arabako zerga sisteman).

Justizia, Ekonomia, Lan eta Gizarte Segurantzako Saileko zuzendariak, 2002ko urtarrilaren 29ko ebazpenaren bitartez, lan sozietateentzat kalifikatu zuen enpresa hori, eta zegokion administrazio erregistroan inskribarazi, 2002/0/019 zenbakiarekin.

Horrela bada, Ogasun, Finantza eta Aurrekontu Saileko foru diputatu naizen aldetik, nire eskumenekoak diren ahalmenak erabiliz, hau

XEDATU DUT:

Lehena.- Carrocerías La Galana, SLL. enpresari, ezarritako epeen barruan, zerga premiatasuneko 7/1997 zenbakiko Araugintzako Dekretuak (maiatzaren 20ko Diputatuen Kontseiluarena; horren bidez, martxoaren 24ko 4/97 Legearen zenbait neurri sartzen dira Arabako zerga sisteman) aipatzen dituen zerga onurak aplikatu dakizkiokeela onartzea, beti ere, enpresa horrek dekretu horretako 2. artikulua ezartzen dituen baldintzak eta lan sozietateari aplikatzekoak diren gaineko xedapeneak betetzen baditu.

Bigarrena.- Foru Agindu hau Arabako Lurralde Historikoaren ALDIZKARI OFIZIALEAN argitaratuko da.

Vitoria-Gasteiz, 2002ko martxoaren 6a.- Ogasun, Finantza eta Aurrekontu Saileko foru diputatua, JUAN ANTONIO ZÁRATE PÉREZ DE ARRILUCEA.

HERRILAN ETA HIRIGINTZA SAILA

1.676

154/2002 FORU AGINDUA, martxoaren 1koa, Amurrioko udalerriko Planeamenduko Arau Subsidiarioen agirian dagoen akats materiala zuzentzeari buruzkoa.

"Amurrioko Udalak, Arabako Foru Aldundiko Erregistro Orokorrean 2002ko otsailaren 11an sartu zen idazkia baten bitartez, 2001eko azaroaren 29an Arau Subsidiarioen agirian aurkitutako akats materiala zuzentzeari buruz hartu zuen erabakiaren berri ematen du. Akatsa, zehazki, SUG-3 Alday ereuaren barruan udaleko 39 zenbakiko lurzati, A) azpi lurzatikoa, 017 poligonokoa, sartzean zetzan.

Aipatutako akatsaren arrazoia, udaleko arkitektoaren txostenaren arabera, Arau Subsidiarioetako lan eskalarena da: izan ere, egiterapen zuzeneko eremu batean gutxieneko lurzatiaren parametroa betetzen ez duen lurzati bat sartu da.

NOMBRE DEL CAMPO	POSICIONES	DATO CONSIGNADO
BASE IMPONIBLE RECTIFICADA	153-165	0000000100000
BASE IMPONIBLE DECLARADA ANTERIORMENTE	166-178	0000000123456

El segundo registro se consignará:

REGISTRO DE RECTIFICACIONES

NOMBRE DEL CAMPO	POSICIONES	DATO CONSIGNADO
TIPO DE REGISTRO	1	2
MODELO	2-4	349
EJERCICIO	58	2002
NIF DECLARANTE	9-17	B22222222
NIF OPERADOR COMUNITARIO	76-92	PT987654321
APELLIDOS Y NOMBRE O RAZÓN SOCIAL DEL OPERADOR INTRACOMUNITARIO	93-132	OPERADOR PORTUGUÉS
CLAVE DE OPERACIÓN	133	A
EJERCICIO	147-150	2001
PERÍODO	151-152	4T
BASE IMPONIBLE RECTIFICADA	153-165	0000000123456
BASE IMPONIBLE DECLARADA ANTERIORMENTE	166-178	0000000000000

DEPARTAMENTO DE HACIENDA, FINANZAS Y PRESUPUESTOS

1.753

ORDEN FORAL 128/2002, de 6 de marzo, de concesión de beneficios fiscales aplicables a "Carrocerías La Galana, S.L.L."

La empresa Carrocerías la Galana, SLL, NIF: B01331396, se ha dirigido a esta Diputación Foral con fecha 28 de enero de 2002, solicitando la aplicación de los beneficios fiscales establecidos para las Sociedades Laborales en el artículo 1º del Decreto Normativo de Urgencia Fiscal 7/1997 del Consejo de Diputados de 20 de mayo, que introduce en el sistema tributario de Álava diversas medidas de la Ley 4/97 de 24 de marzo.

Resultando que por Resolución del Director de Economía Social del Departamento de Justicia, Economía, Trabajo y Seguridad Social del Gobierno Vasco, de fecha 29 de enero de 2002, ha sido calificada como Sociedad Laboral e inscrita en el correspondiente Registro Administrativo con el número 2002/0/019.

Como Titular del Departamento de Hacienda, Finanzas y Presupuestos, haciendo uso de las facultades que me competen,

DISPONGO:

Primero.- Declarar aplicables a Carrocerías La Galana, SLL, en los plazos establecidos, los beneficios fiscales contenidos en el artículo 1º del Decreto Normativo de Urgencia Fiscal 7/1997 del Consejo de Diputados de 20 de mayo, que introduce en el sistema tributario de Álava diversas medidas de la Ley 4/97 de 24 de marzo, siempre que cumpla los requisitos exigidos en el artículo 2 del mismo, así como las demás disposiciones que sean de aplicación a las Sociedades Laborales.

Segundo.- La presente Orden Foral se publicará en el BOLETÍN OFICIAL del Territorio Histórico de Álava.

En Vitoria-Gasteiz, 6 de marzo de 2002.- El Diputado Foral titular del Departamento de Hacienda, Finanzas y Presupuestos, JUAN ANTONIO ZÁRATE PÉREZ DE ARRILUCEA.

DEPARTAMENTO DE OBRAS PÚBLICAS Y URBANISMO

1.676

ORDEN FORAL 154/2002, de 1 de marzo, en relación con rectificación error material existente en el documento de Normas Subsidiarias de Planeamiento del municipio de Amurrio.

"Mediante escrito, con fecha de entrada en el Registro General de la Diputación Foral de Álava del día 11 de febrero de 2002, el Ayuntamiento de Amurrio da cuenta del acuerdo adoptado en sesión del día 29 de noviembre de 2001, referente a la rectificación del error material detectado en el documento de Normas Subsidiarias y consistente en la inclusión, dentro del ámbito SUG-3 Alday, de la parcela municipal número 39, subparcela A), polígono 017.

Dicho error, según informe del arquitecto municipal, obedece a la escala de trabajo de las Normas Subsidiarias, que ha incluido en un ámbito de ejecución directa una parcela que incumple el parámetro de parcela mínima.